




SECRETARIA MUNICIPAL DE FAZENDA
Gabinete
Rua Padre Anchieta, nº.: 234, Sede
fazenda@casimirodeabreu.rj.gov.br - (22) 2778-9825



Verificação de Autenticidade

OFÍCIO SEMFAZ/GAB 22/2024

Casimiro de Abreu, 15 de julho de 2024

A Câmara Municipal de Casimiro de Abreu
Presidente Vitor Ferreira Varela



ASSUNTO: Balancete da Receita e Despesa referente ao mês Junho de 2024

Excelentíssimo Presidente,

Sirvo-me do presente para encaminhar a vossa Excelência e demais membros desta Casa de Leis, o **Balancete de Receita e Despesa da Administração Direta referente ao mês de junho de 2024** em cumprimento a LRF.

Nossos cumprimentos.

ANALÍCIA MIRANDA FIGUEIREDO
Secretária Municipal
Matrícula 2604

PROT N° 0543/2024
Em, 16/07/2024
Elsy Myriam Pantoja
Diretora de Protocolo
Port. N° 024/2024



PREFEITURA MUNICIPAL DE CASIMIRO DE ABREU

Rua Padre Anchieta, 234 - Centro

29.115.458/0001-78

Exercício: 2024

BALANCETE DA RECEITA DE JUNHO (01/06/2024 A 30/06/2024)

PREFEITURA MUNICIPAL DE CASIMIRO DE ABREU



1

de 15

| Código | Ficha | Especificação | Vínculo | Orçada | Arrec.Anterior | Arrec. Período | Arrec. Total | Diferença |
|-------------------|-------|--|---------|----------------|----------------|----------------|----------------|----------------|
| 1000.00.0.0.00.00 | | RECEITAS CORRENTES. | | 485.344.480,06 | 205.246.381,02 | 19.173.141,26 | 224.419.522,28 | 260.924.957,78 |
| 1100.00.0.0.00.00 | | IMPOSTOS, TAXAS E CONTRIBUIÇÕES DE MELHORIA | | 43.888.321,68 | 23.410.297,14 | 4.614.772,84 | 28.025.069,98 | -15.863.251,70 |
| 1110.00.0.0.00.00 | | IMPOSTOS | | 39.804.860,71 | 20.854.123,67 | 4.297.406,66 | 25.151.530,33 | -14.653.330,38 |
| 1112.00.0.0.00.00 | | IMPOSTOS SOBRE O PATRIMÔNIO | | 7.989.949,86 | 4.436.913,32 | 552.064,34 | 4.988.977,66 | -3.000.972,20 |
| 1112.50.0.0.00.00 | | IMPOSTO SOBRE A PROPRIEDADE PREDIAL E TERRITORIAL URBANA | | 6.646.616,10 | 4.075.174,39 | 445.040,86 | 4.520.215,25 | -2.126.400,85 |
| 1112.50.0.1.00.00 | | IPTU - PRINCIPAL | | 5.790.564,72 | 2.821.217,09 | 262.964,47 | 3.084.181,56 | -2.706.383,16 |
| 1112.50.0.1.01.01 | 001 | Imposto sobre a Propriedade Predial e Territorial Urbana- Pr | | 2.368.362,24 | 1.410.620,62 | 139.791,33 | 1.550.411,95 | -817.950,29 |
| 1112.50.0.1.01.02 | 002 | Imposto sobre a Propriedade Predial e Territorial Urbana- Pr | | 945.672,40 | 588.572,05 | 58.246,35 | 646.818,40 | -298.854,00 |
| 1112.50.0.1.01.03 | 003 | Imposto sobre a Propriedade Predial e Territorial Urbana- Pr | | 577.363,86 | 353.143,21 | 34.947,79 | 388.091,00 | -189.272,86 |
| 1112.50.0.1.02.01 | 004 | Imposto sobre a Propriedade Predial e Territorial Urbana- Pr | | 1.138.471,82 | 281.328,78 | 17.987,43 | 299.316,21 | -839.155,61 |
| 1112.50.0.1.02.02 | 005 | Imposto sobre a Propriedade Predial e Territorial Urbana- Pr | | 475.434,01 | 117.220,28 | 7.494,74 | 124.715,02 | -350.718,99 |
| 1112.50.0.1.02.03 | 006 | Imposto sobre a Propriedade Predial e Territorial Urbana- Pr | | 285.260,39 | 70.332,15 | 4.496,83 | 74.828,98 | -210.431,41 |
| 1112.50.0.2.00.00 | | IPTU - MULTAS E JUROS | | 200,00 | 0,00 | 0,00 | 0,00 | -200,00 |
| 1112.50.0.2.01.01 | 007 | Imposto sobre a Propriedade Predial e Territorial Urbana- Mu | | 60,00 | 0,00 | 0,00 | 0,00 | -60,00 |
| 1112.50.0.2.01.02 | 008 | Imposto sobre a Propriedade Predial e Territorial Urbana- Mu | | 25,00 | 0,00 | 0,00 | 0,00 | -25,00 |
| 1112.50.0.2.01.03 | 009 | Imposto sobre a Propriedade Predial e Territorial Urbana- Mu | | 15,00 | 0,00 | 0,00 | 0,00 | -15,00 |
| 1112.50.0.2.02.01 | 010 | Imposto sobre a Propriedade Predial e Territorial Urbana- Mu | | 60,00 | 0,00 | 0,00 | 0,00 | -60,00 |
| 1112.50.0.2.02.02 | 011 | Imposto sobre a Propriedade Predial e Territorial Urbana- Mu | | 25,00 | 0,00 | 0,00 | 0,00 | -25,00 |
| 1112.50.0.2.02.03 | 012 | Imposto sobre a Propriedade Predial e Territorial Urbana- Mu | | 15,00 | 0,00 | 0,00 | 0,00 | -15,00 |
| 1112.50.0.3.00.00 | | IPTU - DIVIDA ATIVA | | 855.651,38 | 1.253.957,30 | 182.076,39 | 1.436.033,69 | 580.382,31 |
| 1112.50.0.3.01.01 | 013 | Imposto sobre a Propriedade Predial e Territorial Urbana - D | | 390.054,30 | 580.516,95 | 84.676,30 | 665.193,25 | 275.138,95 |
| 1112.50.0.3.01.02 | 014 | Imposto sobre a Propriedade Predial e Territorial Urbana - D | | 162.522,62 | 241.881,94 | 35.281,77 | 277.163,71 | 114.641,09 |
| 1112.50.0.3.01.03 | 015 | Imposto sobre a Propriedade Predial e Territorial Urbana - D | | 97.513,58 | 145.129,16 | 21.169,06 | 166.298,22 | 68.784,64 |
| 1112.50.0.3.02.01 | 016 | Imposto sobre a Propriedade Predial e Territorial Urbana - D | | 123.336,53 | 171.857,72 | 24.569,61 | 196.427,33 | 73.090,80 |
| 1112.50.0.3.02.02 | 017 | Imposto sobre a Propriedade Predial e Territorial Urbana - D | | 51.390,22 | 71.607,23 | 10.237,29 | 81.844,52 | 30.454,30 |
| 1112.50.0.3.02.03 | 018 | Imposto sobre a Propriedade Predial e Territorial Urbana - D | | 30.834,13 | 42.964,30 | 6.142,36 | 49.106,66 | 18.272,53 |
| 1112.50.0.4.00.00 | | IPTU- DIVIDA ATIVA MULTAS JUROS | | 200,00 | 0,00 | 0,00 | 0,00 | -200,00 |
| 1112.50.0.4.01.01 | 019 | Imposto sobre a Propriedade Predial e Territorial Urbana - D | | 60,00 | 0,00 | 0,00 | 0,00 | -60,00 |
| 1112.50.0.4.01.02 | 020 | Imposto sobre a Propriedade Predial e Territorial Urbana - D | | 25,00 | 0,00 | 0,00 | 0,00 | -25,00 |
| 1112.50.0.4.01.03 | 021 | Imposto sobre a Propriedade Predial e Territorial Urbana - D | | 15,00 | 0,00 | 0,00 | 0,00 | -15,00 |
| 1112.50.0.4.02.01 | 022 | Imposto sobre a Propriedade Predial e Territorial Urbana - D | | 60,00 | 0,00 | 0,00 | 0,00 | -60,00 |
| 1112.50.0.4.02.02 | 023 | Imposto sobre a Propriedade Predial e Territorial Urbana - D | | 25,00 | 0,00 | 0,00 | 0,00 | -25,00 |
| 1112.50.0.4.02.03 | 024 | Imposto sobre a Propriedade Predial e Territorial Urbana - D | | 15,00 | 0,00 | 0,00 | 0,00 | -15,00 |
| 1112.53.0.0.00.00 | | ITBI-"INTER VIVOS" | | 1.343.333,76 | 361.738,93 | 107.023,48 | 468.762,41 | -874.571,35 |
| 1112.53.0.1.00.00 | | ITBI-"INTER VIVOS"-PRINCIPAL | | 1.343.033,76 | 361.738,93 | 107.023,48 | 468.762,41 | -874.271,35 |
| 1112.53.0.1.01.00 | 025 | Imposto sobre Transmissão "Inter Vivos" de Bens Imóveis e de | | 806.238,04 | 217.043,42 | 64.214,11 | 281.257,53 | -524.980,51 |
| 1112.53.0.1.02.00 | 026 | Imposto sobre Transmissão "Inter Vivos" de Bens Imóveis e de | | 335.497,30 | 90.434,70 | 26.755,86 | 117.190,56 | -218.306,74 |
| 1112.53.0.1.03.00 | 027 | Imposto sobre Transmissão "Inter Vivos" de Bens Imóveis e de | | 201.298,42 | 54.260,81 | 16.053,51 | 70.314,32 | -130.984,10 |
| 1112.53.0.2.00.00 | | ITBI-"INTER VIVOS"-MULTAS E JUROS | | 100,00 | 0,00 | 0,00 | 0,00 | -100,00 |
| 1112.53.0.2.01.00 | 028 | Imposto sobre Transmissão "Inter Vivos" de Bens Imóveis e de | | 60,00 | 0,00 | 0,00 | 0,00 | -60,00 |
| 1112.53.0.2.02.00 | 029 | Imposto sobre Transmissão "Inter Vivos" de Bens Imóveis e de | | 25,00 | 0,00 | 0,00 | 0,00 | -25,00 |
| 1112.53.0.2.03.00 | 030 | Imposto sobre Transmissão "Inter Vivos" de Bens Imóveis e de | | 15,00 | 0,00 | 0,00 | 0,00 | -15,00 |



PREFEITURA MUNICIPAL DE CASIMIRO DE ABREU

Rua Padre Anchieta, 234 - Centro

29.115.458/0001-78

Exercício: 2024

BALANCETE DA RECEITA DE JUNHO (01/06/2024 A 30/06/2024)

PREFEITURA MUNICIPAL DE CASIMIRO DE ABREU



2

de 15

| Código | Ficha | Especificação | Vinculo | Orçada | Arrec.Anterior | Arrec. Período | Arrec. Total | Diferença |
|-------------------|-------|--|---------|---------------|----------------|----------------|---------------|---------------|
| 1112.50.0.3.02.01 | 016 | Imposto sobre a Propriedade Predial e Territorial Urbana - D | | 123.336,53 | 171.857,72 | 24.569,61 | 196.427,33 | 73.090,80 |
| 1112.50.0.3.02.02 | 017 | Imposto sobre a Propriedade Predial e Territorial Urbana - D | | 51.390,22 | 71.607,23 | 10.237,29 | 81.844,52 | 30.454,30 |
| 1112.50.0.3.02.03 | 018 | Imposto sobre a Propriedade Predial e Territorial Urbana - D | | 30.834,13 | 42.964,30 | 6.142,36 | 49.106,66 | 18.272,53 |
| 1112.50.0.4.00.00 | | IPTU- DIVIDA ATIVA MULTAS JUROS | | 200,00 | 0,00 | 0,00 | 0,00 | -200,00 |
| 1112.50.0.4.01.01 | 019 | Imposto sobre a Propriedade Predial e Territorial Urbana - D | | 60,00 | 0,00 | 0,00 | 0,00 | -60,00 |
| 1112.50.0.4.01.02 | 020 | Imposto sobre a Propriedade Predial e Territorial Urbana - D | | 25,00 | 0,00 | 0,00 | 0,00 | -25,00 |
| 1112.50.0.4.01.03 | 021 | Imposto sobre a Propriedade Predial e Territorial Urbana - D | | 15,00 | 0,00 | 0,00 | 0,00 | -15,00 |
| 1112.50.0.4.02.01 | 022 | Imposto sobre a Propriedade Predial e Territorial Urbana - D | | 60,00 | 0,00 | 0,00 | 0,00 | -60,00 |
| 1112.50.0.4.02.02 | 023 | Imposto sobre a Propriedade Predial e Territorial Urbana - D | | 25,00 | 0,00 | 0,00 | 0,00 | -25,00 |
| 1112.50.0.4.02.03 | 024 | Imposto sobre a Propriedade Predial e Territorial Urbana - D | | 15,00 | 0,00 | 0,00 | 0,00 | -15,00 |
| 53.0.0.00.00 | | ITBI-"INTER VIVOS" | | 1.343.333,76 | 361.738,93 | 107.023,48 | 468.762,41 | -874.571,35 |
| 1112.53.0.1.00.00 | | ITBI-"INTER VIVOS"-PRINCIPAL | | 1.343.033,76 | 361.738,93 | 107.023,48 | 468.762,41 | -874.271,35 |
| 1112.53.0.1.01.00 | 025 | Imposto sobre Transmissão "Inter Vivos" de Bens Imóveis e de | | 806.238,04 | 217.043,42 | 64.214,11 | 281.257,53 | -524.980,51 |
| 1112.53.0.1.02.00 | 026 | Imposto sobre Transmissão "Inter Vivos" de Bens Imóveis e de | | 335.497,30 | 90.434,70 | 26.755,86 | 117.190,56 | -218.306,74 |
| 1112.53.0.1.03.00 | 027 | Imposto sobre Transmissão "Inter Vivos" de Bens Imóveis e de | | 201.298,42 | 54.260,81 | 16.053,51 | 70.314,32 | -130.984,10 |
| 1112.53.0.2.00.00 | | ITBI-"INTER VIVOS"-MULTAS E JUROS | | 100,00 | 0,00 | 0,00 | 0,00 | -100,00 |
| 1112.53.0.2.01.00 | 028 | Imposto sobre Transmissão "Inter Vivos" de Bens Imóveis e de | | 60,00 | 0,00 | 0,00 | 0,00 | -60,00 |
| 1112.53.0.2.02.00 | 029 | Imposto sobre Transmissão "Inter Vivos" de Bens Imóveis e de | | 25,00 | 0,00 | 0,00 | 0,00 | -25,00 |
| 1112.53.0.2.03.00 | 030 | Imposto sobre Transmissão "Inter Vivos" de Bens Imóveis e de | | 15,00 | 0,00 | 0,00 | 0,00 | -15,00 |
| 1112.53.0.3.00.00 | | ITBI-"INTER VIVOS"- DIVIDA ATIVA | | 100,00 | 0,00 | 0,00 | 0,00 | -100,00 |
| 1112.53.0.3.01.00 | 031 | Imposto sobre Transmissão "Inter Vivos" de Bens Imóveis e de | | 60,00 | 0,00 | 0,00 | 0,00 | -60,00 |
| 1112.53.0.3.02.00 | 032 | Imposto sobre Transmissão "Inter Vivos" de Bens Imóveis e de | | 25,00 | 0,00 | 0,00 | 0,00 | -25,00 |
| 1112.53.0.3.03.00 | 033 | Imposto sobre Transmissão "Inter Vivos" de Bens Imóveis e de | | 15,00 | 0,00 | 0,00 | 0,00 | -15,00 |
| 1112.53.0.4.00.00 | | ITBI-"INTER VIVOS"-DIVIDA ATIVA MULTAS JUROS | | 100,00 | 0,00 | 0,00 | 0,00 | -100,00 |
| 1112.53.0.4.01.00 | 034 | Imposto sobre Transmissão "Inter Vivos" de Bens Imóveis e de | | 60,00 | 0,00 | 0,00 | 0,00 | -60,00 |
| 1112.53.0.4.02.00 | 035 | Imposto sobre Transmissão "Inter Vivos" de Bens Imóveis e de | | 25,00 | 0,00 | 0,00 | 0,00 | -25,00 |
| 53.0.4.03.00 | 036 | Imposto sobre Transmissão "Inter Vivos" de Bens Imóveis e de | | 15,00 | 0,00 | 0,00 | 0,00 | -15,00 |
| 1113.00.0.0.00.00 | | IMPOSTOS SOBRE A RENDA E PROVENTOS DE QUALQUER NATUREZA | | 19.040.427,76 | 9.424.264,79 | 2.426.194,89 | 11.850.459,68 | -7.189.968,08 |
| 1113.03.0.0.00.00 | | IMPOSTO SOBRE A RENDA - RETIDO NA FONTE | | 19.040.427,76 | 9.424.264,79 | 2.426.194,89 | 11.850.459,68 | -7.189.968,08 |
| 1113.03.1.0.00.00 | | IMPOSTO SOBRE A RENDA - RETIDO NA FONTE - TRABALHO | | 17.822.944,86 | 6.983.031,15 | 1.810.217,70 | 8.793.248,85 | -9.029.696,01 |
| 1113.03.1.1.00.00 | | IRRF-TRABALHO-PRINCIPAL | | 17.822.944,86 | 6.983.031,15 | 1.810.217,70 | 8.793.248,85 | -9.029.696,01 |
| 1113.03.1.1.01.00 | 037 | Imposto sobre a Renda de Pessoa Física - IRPF - Principal - | | 143.698,39 | 47.777,63 | 9.537,15 | 57.314,78 | -86.383,61 |
| 1113.03.1.1.02.00 | 038 | Imposto sobre a Renda de Pessoa Física - IRPF - Principal - | | 59.874,39 | 19.907,28 | 3.973,79 | 23.881,07 | -35.993,32 |
| 1113.03.1.1.03.00 | 039 | Imposto sobre a Renda de Pessoa Física - IRPF - Principal - | | 35.924,60 | 11.944,36 | 2.384,27 | 14.328,63 | -21.595,97 |
| 1113.03.1.1.04.00 | 040 | Imposto sobre a Renda - Retido na Fonte - Trabalho - Princip | | 10.550.068,43 | 4.142.041,19 | 1.076.593,51 | 5.218.634,70 | -5.331.433,73 |
| 1113.03.1.1.05.00 | 041 | Imposto sobre a Renda - Retido na Fonte - Trabalho - Princip | | 4.395.861,93 | 1.725.850,44 | 448.580,61 | 2.174.431,05 | -2.221.430,88 |
| 1113.03.1.1.06.00 | 042 | Imposto sobre a Renda - Retido na Fonte - Trabalho - Princip | | 2.637.517,12 | 1.035.510,25 | 269.148,37 | 1.304.658,62 | -1.332.858,50 |
| 1113.03.4.0.00.00 | | IRRF- OUTROS RENDIMENTOS | | 1.217.482,90 | 2.441.233,64 | 615.977,19 | 3.057.210,83 | 1.839.727,93 |
| 1113.03.4.1.00.00 | | IRRF- OUTROS RENDIMENTOS-PRINCIPAL | | 1.217.482,90 | 2.441.233,64 | 615.977,19 | 3.057.210,83 | 1.839.727,93 |
| 1113.03.4.1.01.00 | 043 | Imposto sobre a Renda - Retido na Fonte - Outros Rendimentos | | 730.489,79 | 1.464.740,24 | 369.586,33 | 1.834.326,57 | 1.103.836,78 |
| 1113.03.4.1.02.00 | 044 | Imposto sobre a Renda - Retido na Fonte - Outros Rendimentos | | 304.370,65 | 610.308,38 | 153.994,29 | 764.302,67 | 459.932,02 |



PREFEITURA MUNICIPAL DE CASIMIRO DE ABREU


Rua Padre Anchieta, 234 - Centro

29.115.458/0001-78

Exercício: 2024

BALANCETE DA RECEITA DE JUNHO (01/06/2024 A 30/06/2024)

PREFEITURA MUNICIPAL DE CASIMIRO DE ABREU



3 de 15

| Código | Ficha | Especificação | Vínculo | Orçada | Arrec. Anterior | Arrec. Período | Arrec. Total | Diferença |
|-------------------|-------|--|---------|---------------|-----------------|----------------|--------------|---------------|
| - TRABALHO | | | | | | | | |
| 1113.03.1.1.00.00 | | IRRF-TRABALHO-PRINCIPAL | | 17.822.944,86 | 6.983.031,15 | 1.810.217,70 | 8.793.248,85 | -9.029.696,01 |
| 1113.03.1.1.01.00 | 037 | Imposto sobre a Renda de Pessoa Física - IRPF - Principal - | | 143.698,39 | 47.777,63 | 9.537,15 | 57.314,78 | -86.383,61 |
| 1113.03.1.1.02.00 | 038 | Imposto sobre a Renda de Pessoa Física - IRPF - Principal - | | 59.874,39 | 19.907,28 | 3.973,79 | 23.881,07 | -35.993,32 |
| 1113.03.1.1.03.00 | 039 | Imposto sobre a Renda de Pessoa Física - IRPF - Principal - | | 35.924,60 | 11.944,36 | 2.384,27 | 14.328,63 | -21.595,97 |
| 1113.03.1.1.04.00 | 040 | Imposto sobre a Renda - Retido na Fonte - Trabalho - Princip | | 10.550.068,43 | 4.142.041,19 | 1.076.593,51 | 5.218.634,70 | -5.331.433,73 |
| 1113.03.1.1.05.00 | 041 | Imposto sobre a Renda - Retido na Fonte - Trabalho - Princip | | 4.395.861,93 | 1.725.850,44 | 448.580,61 | 2.174.431,05 | -2.221.430,88 |
| 1113.03.1.1.06.00 | 042 | Imposto sobre a Renda - Retido na Fonte - Trabalho - Princip | | 2.637.517,12 | 1.035.510,25 | 269.148,37 | 1.304.658,62 | -1.332.858,50 |
| 1113.03.4.0.00.00 | | IRRF- OUTROS RENDIMENTOS | | 1.217.482,90 | 2.441.233,64 | 615.977,19 | 3.057.210,83 | 1.839.727,93 |
| 1113.03.4.1.00.00 | | IRRF- OUTROS RENDIMENTOS-PRINCIPAL | | 1.217.482,90 | 2.441.233,64 | 615.977,19 | 3.057.210,83 | 1.839.727,93 |
| 1113.03.4.1.01.00 | 043 | Imposto sobre a Renda - Retido na Fonte - Outros Rendimentos | | 730.489,79 | 1.464.740,24 | 369.586,33 | 1.834.326,57 | 1.103.836,78 |
| 1113.03.4.1.02.00 | 044 | Imposto sobre a Renda - Retido na Fonte - Outros Rendimentos | | 304.370,65 | 610.308,38 | 153.994,29 | 764.302,67 | 459.932,02 |
| 1113.03.4.1.03.00 | 045 | Imposto sobre a Renda - Retido na Fonte - Outros Rendimentos | | 182.622,46 | 366.185,02 | 92.396,57 | 458.581,59 | 275.959,13 |
| 1114.00.0.0.00.00 | | IMPOSTO PRODUÇÃO CIRCULAÇÃO MERCADORIAS SERVIÇOS | | 12.773.084,42 | 6.986.975,04 | 1.319.147,43 | 8.306.122,47 | -4.466.961,95 |
| 1114.51.0.0.00.00 | | IMPOSTOS SOBRE SERVIÇOS | | 12.773.084,42 | 6.986.975,04 | 1.319.147,43 | 8.306.122,47 | -4.466.961,95 |
| 1114.51.1.0.00.00 | | IMPOSTO SOBRE SERVIÇOS DE QUALQUER NATUREZA - ISSQN | | 12.773.084,42 | 6.986.975,04 | 1.319.147,43 | 8.306.122,47 | -4.466.961,95 |
| 1114.51.1.1.00.00 | | ISSQN - PRINCIPAL | | 12.494.629,80 | 6.861.191,14 | 1.286.513,59 | 8.147.704,73 | -4.346.925,07 |
| 1114.51.1.1.01.00 | 046 | Imposto sobre Serviços de Qualquer Natureza - Principal - Li | | 7.508.404,10 | 4.116.714,87 | 771.908,22 | 4.888.623,09 | -2.619.781,01 |
| 1114.51.1.1.02.00 | 047 | Imposto sobre Serviços de Qualquer Natureza - Principal - Ed | | 3.116.391,06 | 1.715.297,72 | 321.628,37 | 2.036.926,09 | -1.079.464,97 |
| 1114.51.1.1.03.00 | 048 | Imposto sobre Serviços de Qualquer Natureza - Principal - Sa | | 1.869.834,64 | 1.029.178,55 | 192.977,00 | 1.222.155,55 | -647.679,09 |
| 1114.51.1.2.00.00 | | ISSQN -MULTAS E JUROS | | 130.054,01 | 42.024,78 | 19.239,39 | 61.264,17 | -68.789,84 |
| 1114.51.1.2.01.00 | 049 | Imposto sobre Serviços de Qualquer Natureza - Multas e Juros | | 74.842,54 | 25.215,02 | 11.543,68 | 36.758,70 | -38.083,84 |
| 1114.51.1.2.02.00 | 050 | Imposto sobre Serviços de Qualquer Natureza - Multas e Juros | | 31.153,62 | 10.506,12 | 4.809,83 | 15.315,95 | -15.837,67 |
| 1114.51.1.2.03.00 | 051 | Imposto sobre Serviços de Qualquer Natureza - Multas e Juros | | 24.057,85 | 6.303,64 | 2.885,88 | 9.189,52 | -14.868,33 |
| 1114.51.1.3.00.00 | | ISSQN - DIVIDA ATIVA | | 148.300,61 | 83.759,12 | 13.394,45 | 97.153,57 | -51.147,04 |
| 1114.51.1.3.01.00 | 052 | Imposto sobre Serviços de Qualquer Natureza - Dívida Ativa - | | 88.912,52 | 50.255,59 | 8.036,72 | 58.292,31 | -30.620,21 |
| 1114.51.1.3.02.00 | 053 | Imposto sobre Serviços de Qualquer Natureza - Dívida Ativa - | | 37.117,52 | 20.939,73 | 3.348,59 | 24.288,32 | -12.829,20 |
| 1114.51.1.3.03.00 | 054 | Imposto sobre Serviços de Qualquer Natureza - Dívida Ativa - | | 22.270,57 | 12.563,80 | 2.009,14 | 14.572,94 | -7.697,63 |
| 1114.51.1.4.00.00 | | ISSQN -DIVIDA ATIVA MULTAS JUROS | | 100,00 | 0,00 | 0,00 | 0,00 | -100,00 |
| 1114.51.1.4.01.00 | 055 | Imposto sobre Serviços de Qualquer Natureza - Dívida Ativa - | | 60,00 | 0,00 | 0,00 | 0,00 | -60,00 |
| 1114.51.1.4.02.00 | 056 | Imposto sobre Serviços de Qualquer Natureza - Dívida Ativa - | | 25,00 | 0,00 | 0,00 | 0,00 | -25,00 |
| 1114.51.1.4.03.00 | 057 | Imposto sobre Serviços de Qualquer Natureza - Dívida Ativa - | | 15,00 | 0,00 | 0,00 | 0,00 | -15,00 |
| 1119.00.0.0.00.00 | | OUTROS IMPOSTOS | | 1.398,67 | 5.970,52 | 0,00 | 5.970,52 | 4.571,85 |
| 1119.99.0.0.00.00 | | OUTROS IMPOSTOS | | 1.398,67 | 5.970,52 | 0,00 | 5.970,52 | 4.571,85 |
| 1119.99.0.1.00.00 | | OUTROS IMPOSTOS - PRINCIPAL | | 100,00 | 0,00 | 0,00 | 0,00 | -100,00 |
| 1119.99.0.1.01.00 | 058 | Outros Impostos - Principal - Livre Utilização | | 60,00 | 0,00 | 0,00 | 0,00 | -60,00 |
| 1119.99.0.1.02.00 | 059 | Outros Impostos - Principal - Educação | | 25,00 | 0,00 | 0,00 | 0,00 | -25,00 |
| 1119.99.0.1.03.00 | 060 | Outros Impostos - Principal - Saúde | | 15,00 | 0,00 | 0,00 | 0,00 | -15,00 |
| 1119.99.0.2.00.00 | | OUTROS IMPOSTOS - MULTAS E JUROS | | 100,00 | 0,00 | 0,00 | 0,00 | -100,00 |
| 1119.99.0.2.01.00 | 061 | Outros Impostos - Multas e Juros - Livre Utilização | | 60,00 | 0,00 | 0,00 | 0,00 | -60,00 |
| 1119.99.0.2.02.00 | 062 | Outros Impostos - Multas e Juros - Educação | | 25,00 | 0,00 | 0,00 | 0,00 | -25,00 |
| 1119.99.0.2.03.00 | 063 | Outros Impostos - Multas e Juros - Saúde | | 15,00 | 0,00 | 0,00 | 0,00 | -15,00 |
| 1119.99.0.3.00.00 | | OUTROS IMPOSTOS - DÍVIDA ATIVA | | 1.098,67 | 5.970,52 | 0,00 | 5.970,52 | 4.871,85 |
| 1119.99.0.3.01.00 | 064 | Outros Impostos - Dívida Ativa - | | 659,02 | 4.445,74 | 0,00 | 4.445,74 | 3.786,72 |



PREFEITURA MUNICIPAL DE CASIMIRO DE ABREU

Rua Padre Anchieta, 234 - Centro

29.115.458/0001-78

Exercício: 2024

BALANCETE DA RECEITA DE JUNHO (01/06/2024 A 30/06/2024)

PREFEITURA MUNICIPAL DE CASIMIRO DE ABREU



4 de 15

| Código | Ficha | Especificação | Vinculo | Orçada | Arrec.Anterior | Arrec. Período | Arrec. Total | Diferença |
|-------------------|-------|---|---------|--------------|----------------|----------------|--------------|---------------|
| 1119.99.0.3.02.00 | 065 | Livre Utilização Outros Impostos - Dívida Ativa - Educação | | 274,77 | 953,00 | 0,00 | 953,00 | 678,23 |
| 1119.99.0.3.03.00 | 066 | Outros Impostos - Dívida Ativa - Saúde | | 164,88 | 571,78 | 0,00 | 571,78 | 406,90 |
| 1119.99.0.4.00.00 | | OUTROS IMPOSTOS - DÍVIDA ATIVA MULTAS E JUROS | | 100,00 | 0,00 | 0,00 | 0,00 | -100,00 |
| 1119.99.0.4.01.00 | 067 | Outros Impostos - Dívida Ativa - Multas e Juros - Livre Util | | 60,00 | 0,00 | 0,00 | 0,00 | -60,00 |
| 1119.99.0.4.02.00 | 068 | Outros Impostos - Dívida Ativa - Multas e Juros - Educação | | 25,00 | 0,00 | 0,00 | 0,00 | -25,00 |
| 1119.99.0.4.03.00 | 069 | Outros Impostos - Dívida Ativa - Multas e Juros - Saúde | | 15,00 | 0,00 | 0,00 | 0,00 | -15,00 |
| 1120.00.0.0.00.00 | | TAXAS | | 4.083.460,97 | 2.556.173,47 | 317.366,18 | 2.873.539,65 | -1.209.921,32 |
| 1121.00.0.0.00.00 | | TAXAS PELO EXERCÍCIO DO PODER DE POLÍCIA | | 825.987,08 | 462.842,08 | 108.576,40 | 571.418,48 | -254.568,60 |
| 1121.01.0.0.00.00 | | TAXAS DE INSPEÇÃO, CONTROLE E FISCALIZAÇÃO | | 825.687,08 | 462.842,08 | 108.576,40 | 571.418,48 | -254.268,60 |
| .01.0.1.00.00 | | TAXAS DE INSPEÇÃO, CONTROLE E FISCALIZAÇÃO - PRINCIPAL | | 721.584,91 | 459.166,81 | 107.947,58 | 567.114,39 | -154.470,52 |
| 1121.01.0.1.01.00 | 070 | Taxas de Inspeção, Controle e Fiscalização - Principal | | 246.084,33 | 223.591,72 | 69.390,35 | 292.982,07 | 46.897,74 |
| 1121.01.0.1.02.00 | 071 | Taxa de Licença para Execução de Obras - Principal - Outras | | 241.074,07 | 120.353,29 | 19.971,70 | 140.324,99 | -100.749,08 |
| 1121.01.0.1.03.00 | 072 | Taxa de Utilização de Áreas de Domínio Público - Principal - | | 225.234,96 | 96.792,00 | 18.101,05 | 114.893,05 | -110.341,91 |
| 1121.01.0.1.04.00 | 073 | Taxa de Serviço de Reboque - Principal - Outras | | 100,00 | 0,00 | 0,00 | 0,00 | -100,00 |
| 1121.01.0.1.05.00 | 074 | Taxa de Serviços Cadastrais - Principal - Outras | | 49,29 | 0,00 | 0,00 | 0,00 | -49,29 |
| 1121.01.0.1.06.00 | 075 | Taxa Habite - se - Principal - Outras | | 9.042,26 | 2.168,79 | 363,36 | 2.532,15 | -6.510,11 |
| 1121.01.0.1.07.00 | 224 | Taxa Licença Ambiental - Principal - Outras | | 0,00 | 16.261,01 | 121,12 | 16.382,13 | 16.382,13 |
| 1121.01.0.2.00.00 | | TAXAS DE INSPEÇÃO, CONTROLE E FISCALIZAÇÃO - MULTAS E JUROS | | 600,00 | 0,00 | 0,00 | 0,00 | -600,00 |
| 1121.01.0.2.01.00 | 076 | Taxas de Inspeção, Controle e Fiscalização - Multas e Juros | | 100,00 | 0,00 | 0,00 | 0,00 | -100,00 |
| 1121.01.0.2.02.00 | 077 | Taxa de Licença para Execução de Obras - Multas e Juros - O | | 100,00 | 0,00 | 0,00 | 0,00 | -100,00 |
| 1121.01.0.2.03.00 | 078 | Taxa de Utilização de Áreas de Domínio Público - Multas e Ju | | 100,00 | 0,00 | 0,00 | 0,00 | -100,00 |
| 1121.01.0.2.04.00 | 079 | Taxa de Serviço de Reboque - Multas e Juros - Outras | | 100,00 | 0,00 | 0,00 | 0,00 | -100,00 |
| 1121.01.0.2.05.00 | 080 | Taxa de Serviços Cadastrais - Multas e Juros - Outras | | 100,00 | 0,00 | 0,00 | 0,00 | -100,00 |
| 1121.01.0.2.06.00 | 081 | Taxa Habite - se - Multas e Juros - Outras | | 100,00 | 0,00 | 0,00 | 0,00 | -100,00 |
| .01.0.3.00.00 | | TAXAS DE INSPEÇÃO, CONTROLE E FISCALIZAÇÃO - DÍVIDA ATIVA | | 102.902,17 | 3.675,27 | 628,82 | 4.304,09 | -98.598,08 |
| 1121.01.0.3.01.00 | 082 | Taxas de Inspeção, Controle e Fiscalização - Dívida Ativa | | 101.145,13 | 0,00 | 8,04 | 8,04 | -101.137,09 |
| 1121.01.0.3.02.00 | 083 | Taxa de Licença para Execução de Obras - Dívida Ativa - Outr | | 100,00 | 0,00 | 0,00 | 0,00 | -100,00 |
| 1121.01.0.3.03.00 | 084 | Taxa de Utilização de Áreas de Domínio Público - Dívida Ativ | | 1.357,04 | 3.675,27 | 620,78 | 4.296,05 | 2.939,01 |
| 1121.01.0.3.04.00 | 085 | Taxa de Serviço de Reboque - Dívida Ativa - Outras | | 100,00 | 0,00 | 0,00 | 0,00 | -100,00 |
| 1121.01.0.3.05.00 | 086 | Taxa de Serviços Cadastrais - Dívida Ativa - Outras | | 100,00 | 0,00 | 0,00 | 0,00 | -100,00 |
| 1121.01.0.3.06.00 | 087 | Taxa Habite -se - Dívida Ativa - Outras | | 100,00 | 0,00 | 0,00 | 0,00 | -100,00 |
| 1121.01.0.4.00.00 | | TAXAS DE INSPEÇÃO, CONTROLE E FISCALIZAÇÃO -D/A M/JUROS | | 600,00 | 0,00 | 0,00 | 0,00 | -600,00 |
| 1121.01.0.4.01.00 | 088 | Taxas de Inspeção, Controle e Fiscalização - Dívida Ativa - | | 100,00 | 0,00 | 0,00 | 0,00 | -100,00 |
| 1121.01.0.4.02.00 | 089 | Taxa de Licença para Execução de Obras - Dívida Ativa - Mult | | 100,00 | 0,00 | 0,00 | 0,00 | -100,00 |
| 1121.01.0.4.03.00 | 090 | Taxa de Utilização de Áreas de Domínio Público - Dívida Ativ | | 100,00 | 0,00 | 0,00 | 0,00 | -100,00 |
| 1121.01.0.4.04.00 | 091 | Taxa de Serviço de Reboque - Dívida Ativa - Multas e Juros - | | 100,00 | 0,00 | 0,00 | 0,00 | -100,00 |
| 1121.01.0.4.05.00 | 092 | Taxa de Serviços Cadastrais - Dívida Ativa - Multas e Juros | | 100,00 | 0,00 | 0,00 | 0,00 | -100,00 |
| 1121.01.0.4.06.00 | 093 | Taxa Habite - se - Dívida Ativa - | | 100,00 | 0,00 | 0,00 | 0,00 | -100,00 |



PREFEITURA MUNICIPAL DE CASIMIRO DE ABREU


Rua Padre Anchieta, 234 - Centro

29.115.458/0001-78

Exercício: 2024

BALANCETE DA RECEITA DE JUNHO (01/06/2024 A 30/06/2024)

PREFEITURA MUNICIPAL DE CASIMIRO DE ABREU



5

de 15

| Código | Ficha | Especificação | Vínculo | Orçada | Arrec.Anterior | Arrec. Período | Arrec. Total | Diferença |
|-------------------|-------|--|---------|--------------|----------------|----------------|--------------|---------------|
| 1121.50.0.0.00.00 | | Multas e Juros - Outras TAXA DE FISCALIZAÇÃO DE VIGILÂNCIA SANITÁRIA | | 300,00 | 0,00 | 0,00 | 0,00 | -300,00 |
| 1121.50.0.2.00.00 | | TAXA DE FISCALIZAÇÃO DE VIGILÂNCIA SANITÁRIA - MULTAS JUROS | | 100,00 | 0,00 | 0,00 | 0,00 | -100,00 |
| 1121.50.0.2.00.01 | 094 | Taxa de Fiscalização de Vigilância Sanitária - Multas e Juro | | 100,00 | 0,00 | 0,00 | 0,00 | -100,00 |
| 1121.50.0.3.00.00 | | TAXA DE FISCALIZAÇÃO DE VIGILÂNCIA SANITÁRIA - DÍVIDA ATIVA | | 100,00 | 0,00 | 0,00 | 0,00 | -100,00 |
| 1121.50.0.3.00.01 | 095 | Taxa de Fiscalização de Vigilância Sanitária - Dívida Ativa | | 100,00 | 0,00 | 0,00 | 0,00 | -100,00 |
| 1121.50.0.4.00.00 | | TAXA DE FISCALIZAÇÃO DE VIGILÂNCIA SANITÁRIA-D.ATIVA M/JUROS | | 100,00 | 0,00 | 0,00 | 0,00 | -100,00 |
| 1121.50.0.4.00.01 | 096 | Taxa de Fiscalização de Vigilância Sanitária - Dívida Ativa | | 100,00 | 0,00 | 0,00 | 0,00 | -100,00 |
| 1122.00.0.0.00.00 | | TAXAS PELA PRESTAÇÃO DE SERVIÇOS | | 3.257.473,89 | 2.093.331,39 | 208.789,78 | 2.302.121,17 | -955.352,72 |
| 1122.01.0.0.00.00 | | TAXAS PELA PRESTAÇÃO DE SERVIÇOS EM GERAL | | 3.257.473,89 | 2.093.331,39 | 208.789,78 | 2.302.121,17 | -955.352,72 |
| 2.01.0.1.00.00 | | TAXAS PELA PRESTAÇÃO DE SERVIÇOS EM GERAL - PRINCIPAL | | 2.297.369,04 | 1.561.766,00 | 128.227,37 | 1.689.993,37 | -607.375,67 |
| 1122.01.0.1.01.00 | 097 | Taxa de Cemitério - Prncipal | | 12.473,51 | 5.853,44 | 1.090,08 | 6.943,52 | -5.529,99 |
| 1122.01.0.1.02.00 | 098 | Taxa de Lixo - Principal | | 2.260.136,49 | 1.549.013,94 | 125.804,97 | 1.674.818,91 | -585.317,58 |
| 1122.01.0.1.03.00 | 099 | Outras Taxas pela Prestação de Serviços - Principal | | 24.659,04 | 6.898,62 | 1.332,32 | 8.230,94 | -16.428,10 |
| 1122.01.0.1.04.00 | 100 | Taxa de Limpeza - Principal | | 100,00 | 0,00 | 0,00 | 0,00 | -100,00 |
| 1122.01.0.2.00.00 | | TAXAS PELA PRESTAÇÃO DE SERVIÇOS EM GERAL - MULTAS E JUROS | | 400,00 | 0,00 | 0,00 | 0,00 | -400,00 |
| 1122.01.0.2.01.00 | 101 | Taxa de Cemitério - Multas e Juros | | 100,00 | 0,00 | 0,00 | 0,00 | -100,00 |
| 1122.01.0.2.02.00 | 102 | Taxa de Lixo - Multas e Juros | | 100,00 | 0,00 | 0,00 | 0,00 | -100,00 |
| 1122.01.0.2.03.00 | 103 | Outras Taxas pela Prestação de Serviços - Multas e Juros | | 100,00 | 0,00 | 0,00 | 0,00 | -100,00 |
| 1122.01.0.2.04.00 | 104 | Taxa de Limpeza - Multas e Juros | | 100,00 | 0,00 | 0,00 | 0,00 | -100,00 |
| 1122.01.0.3.00.00 | | TAXAS PELA PRESTAÇÃO DE SERVIÇOS EM GERAL - DÍVIDA ATIVA | | 959.304,85 | 531.565,39 | 80.562,41 | 612.127,80 | -347.177,05 |
| 1122.01.0.3.01.00 | 105 | Taxa de Cemitério - Dívida Ativa | | 100,00 | 0,00 | 0,00 | 0,00 | -100,00 |
| 1122.01.0.3.02.00 | 106 | Taxa de Lixo - Dívida Ativa | | 858.315,77 | 498.131,21 | 76.585,21 | 574.716,42 | -283.599,35 |
| 1122.01.0.3.03.00 | 107 | Outras Taxas pela Prestação de Serviços - Dívida Ativa | | 14.953,30 | 4.012,24 | 303,84 | 4.316,08 | -10.637,22 |
| 1122.01.0.3.04.00 | 108 | Taxa de Limpeza - Dívida Ativa | | 85.935,78 | 29.421,94 | 3.673,36 | 33.095,30 | -52.840,48 |
| 1122.01.0.4.00.00 | | TAXAS PELA PRESTAÇÃO DE SERVIÇOS EM GERAL - D.ATIVA M/JUROS | | 400,00 | 0,00 | 0,00 | 0,00 | -400,00 |
| 1122.01.0.4.01.00 | 109 | Taxa Cemitério - Dívida Ativa - Multas e Juros | | 100,00 | 0,00 | 0,00 | 0,00 | -100,00 |
| 1122.01.0.4.02.00 | 110 | Taxa de Lixo - Dívida Ativa - Multas e Juros | | 100,00 | 0,00 | 0,00 | 0,00 | -100,00 |
| 1122.01.0.4.03.00 | 111 | Outras Taxas pela Prestação de Serviços - Dívida Ativa - Mul | | 100,00 | 0,00 | 0,00 | 0,00 | -100,00 |
| 1122.01.0.4.04.00 | 112 | Taxa de Limpeza - Dívida Ativa - Multas e Juros | | 100,00 | 0,00 | 0,00 | 0,00 | -100,00 |
| 1200.00.0.0.00.00 | | CONTRIBUIÇÕES | | 5.791.599,74 | 2.361.147,42 | 485.103,28 | 2.846.250,70 | -2.945.349,04 |
| 1240.00.0.0.00.00 | | CONTRIBUIÇÃO PARA O CUSTEIO DO SERVIÇO DE ILUMINAÇÃO PÚBLICA | | 5.791.599,74 | 2.361.147,42 | 485.103,28 | 2.846.250,70 | -2.945.349,04 |
| 1241.00.0.0.00.00 | | CONTRIBUIÇÃO PARA O CUSTEIO DO SERVIÇO DE ILUMINAÇÃO PÚBLICA | | 5.791.599,74 | 2.361.147,42 | 485.103,28 | 2.846.250,70 | -2.945.349,04 |
| 1241.50.0.0.00.00 | | CONTRIBUIÇÃO PARA O CUSTEIO DO SERVIÇO DE ILUMINAÇÃO PÚBLICA | | 5.791.599,74 | 2.361.147,42 | 485.103,28 | 2.846.250,70 | -2.945.349,04 |
| 1241.50.0.1.00.00 | | CONTRIB.SERV.ILUMINAÇÃO PÚBLICA-PRINCIPAL | | 5.791.599,74 | 2.361.147,42 | 485.103,28 | 2.846.250,70 | -2.945.349,04 |
| 1241.50.0.1.00.01 | 113 | Contribuição para o Custeio do Serviço de Iluminação Pública | | 5.791.599,74 | 2.361.147,42 | 485.103,28 | 2.846.250,70 | -2.945.349,04 |
| 1300.00.0.0.00.00 | | RECEITA PATRIMONIAL | | 65.369,09 | 4.816.654,24 | 741.728,56 | 5.558.382,80 | 5.493.013,71 |
| 1310.00.0.0.00.00 | | EXPLORAÇÃO DO PATRIMÔNIO IMOBILIÁRIO DO ESTADO | | 62.069,09 | 41.585,32 | 8.742,24 | 50.327,56 | -11.741,53 |
| 1311.00.0.0.00.00 | | EXPLORAÇÃO DO PATRIMÔNIO IMOBILIÁRIO DO ESTADO | | 62.069,09 | 41.585,32 | 8.742,24 | 50.327,56 | -11.741,53 |
| 1311.01.0.0.00.00 | | ALUGUÉIS, ARRENDAMENTOS, FOROS, LAUDÊMIOS, TARIFAS DE OCUPAÇ | | 61.969,09 | 41.585,32 | 8.742,24 | 50.327,56 | -11.641,53 |
| 1311.01.1.0.00.00 | | ALUGUÉIS E ARRENDAMENTOS | | 2.790,09 | 8.585,32 | 242,24 | 8.827,56 | 6.037,47 |
| 1311.01.1.1.00.00 | | ALUGUÉIS E ARRENDAMENTOS - PRINCIPAL | | 1.173,93 | 8.585,32 | 242,24 | 8.827,56 | 7.653,63 |
| 1311.01.1.1.00.01 | 114 | Aluguéis e Arrendamentos - Principal | | 1.173,93 | 8.585,32 | 242,24 | 8.827,56 | 7.653,63 |



PREFEITURA MUNICIPAL DE CASIMIRO DE ABREU

Rua Padre Anchieta, 234 - Centro

29.115.458/0001-78

Exercício: 2024

BALANCETE DA RECEITA DE JUNHO (01/06/2024 A 30/06/2024)

PREFEITURA MUNICIPAL DE CASIMIRO DE ABREU



6

de 15

| Código | Ficha | Especificação | Vinculo | Orçada | Arrec.Anterior | Arrec. Período | Arrec. Total | Diferença |
|-------------------|-------|--|---------|-----------|----------------|----------------|--------------|--------------|
| 1311.01.1.3.00.00 | | ALUGUÉIS E ARRENDAMENTOS - DÍVIDA ATIVA | | 1.616,16 | 0,00 | 0,00 | 0,00 | -1.616,16 |
| 1311.01.1.3.00.01 | 115 | Aluguéis e Arrendamentos - Dívida Ativa | | 1.616,16 | 0,00 | 0,00 | 0,00 | -1.616,16 |
| 1311.01.2.0.00.00 | | FOROS, LAUDÊMIOS E TARIFAS DE OCUPAÇÃO | | 59.179,00 | 33.000,00 | 8.500,00 | 41.500,00 | -17.679,00 |
| 1311.01.2.1.00.00 | | FOROS, LAUDÊMIOS E TARIFAS DE OCUPAÇÃO-PRINCIPAL | | 59.079,00 | 33.000,00 | 8.500,00 | 41.500,00 | -17.579,00 |
| 1311.01.2.1.00.01 | 116 | Foros, Laudêmios e Tarifas de Ocupação - Principal | | 59.079,00 | 33.000,00 | 8.500,00 | 41.500,00 | -17.579,00 |
| 1311.01.2.3.00.00 | | FOROS, LAUDÊMIOS E TARIFAS DE OCUPAÇÃO - DÍVIDA ATIVA | | 100,00 | 0,00 | 0,00 | 0,00 | -100,00 |
| 1311.01.2.3.00.01 | 117 | Foros, Laudêmios e Tarifas de Ocupação - Dívida Ativa | | 100,00 | 0,00 | 0,00 | 0,00 | -100,00 |
| 1311.99.0.0.00.00 | | OUTRAS RECEITAS IMOBILIÁRIAS | | 100,00 | 0,00 | 0,00 | 0,00 | -100,00 |
| 1311.99.0.1.00.00 | | OUTRAS RECEITAS IMOBILIÁRIAS - PRINCIPAL | | 100,00 | 0,00 | 0,00 | 0,00 | -100,00 |
| .99.0.1.01.00 | 118 | Outras Receitas Imobiliárias - Permissão de Uso | | 100,00 | 0,00 | 0,00 | 0,00 | -100,00 |
| 1320.00.0.0.00.00 | | VALORES MOBILIÁRIOS | | 3.300,00 | 4.775.068,92 | 732.986,32 | 5.508.055,24 | 5.504.755,24 |
| 1321.00.0.0.00.00 | | JUROS E CORREÇÕES MONETÁRIAS | | 3.300,00 | 4.775.068,92 | 732.986,32 | 5.508.055,24 | 5.504.755,24 |
| 1321.01.0.0.00.00 | | REMUNERAÇÃO DE DEPÓSITOS BANCÁRIOS | | 3.300,00 | 4.775.068,92 | 732.986,32 | 5.508.055,24 | 5.504.755,24 |
| 1321.01.0.1.00.00 | | REMUNERAÇÃO DE DEPÓSITOS BANCÁRIOS - PRINCIPAL | | 3.300,00 | 4.775.068,92 | 732.986,32 | 5.508.055,24 | 5.504.755,24 |
| 1321.01.0.1.01.00 | 119 | Remuneração de Depósitos Bancários - Principal - NÃO VINCULA | | 100,00 | 1.011.044,55 | 190.408,67 | 1.201.453,22 | 1.201.353,22 |
| 1321.01.0.1.02.00 | 120 | Remuneração de Depósitos Bancários - Principal - VINCULADOS | | 100,00 | 177.500,75 | 27.444,02 | 204.944,77 | 204.844,77 |
| 1321.01.0.1.03.00 | 121 | Remuneração de Depósitos Bancários - Principal - VINCULADOS | | 100,00 | 56,68 | 10,38 | 67,06 | -32,94 |
| 1321.01.0.1.04.00 | 122 | Remuneração de Depósitos Bancários - Principal - VINCULADOS | | 100,00 | 10.092,58 | 994,00 | 11.086,58 | 10.986,58 |
| 1321.01.0.1.05.00 | 123 | Remuneração de Depósitos Bancários - Principal - VINCULADOS | | 100,00 | 5.810,05 | 1.064,70 | 6.874,75 | 6.774,75 |
| 1321.01.0.1.07.00 | 124 | Remuneração de Depósitos Bancários - Principal - VINCULADOS | | 100,00 | 2.975,73 | 605,97 | 3.581,70 | 3.481,70 |
| 1321.01.0.1.08.00 | 125 | Remuneração de Depósitos Bancários - Principal - VINCULADOS | | 100,00 | 86.032,40 | 17.150,65 | 103.183,05 | 103.083,05 |
| .01.0.1.09.00 | 126 | Remuneração de Depósitos Bancários - Principal - VINCULADOS | | 100,00 | 53.349,49 | 14.649,68 | 67.999,17 | 67.899,17 |
| 1321.01.0.1.10.00 | 127 | Remuneração de Depósitos Bancários - Principal - VINCULADOS | | 100,00 | 661.958,22 | 53.112,50 | 715.070,72 | 714.970,72 |
| 1321.01.0.1.11.00 | 128 | Remuneração de Depósitos Bancários - Principal - VINCULADOS | | 100,00 | 520.480,74 | 32.952,93 | 553.433,67 | 553.333,67 |
| 1321.01.0.1.12.00 | 129 | Remuneração de Depósitos Bancários - Principal - VINCULADOS | | 100,00 | 33.785,56 | 6.037,19 | 39.822,75 | 39.722,75 |
| 1321.01.0.1.13.00 | 130 | Remuneração de Depósitos Bancários - Principal - VINCULADOS | | 100,00 | 21.878,99 | 4.983,71 | 26.862,70 | 26.762,70 |
| 1321.01.0.1.14.00 | 131 | Remuneração de Depósitos Bancários - Principal - VINCULADOS | | 100,00 | 24.435,17 | 4.936,93 | 29.372,10 | 29.272,10 |
| 1321.01.0.1.15.00 | 132 | Remuneração de Depósitos Bancários - Principal - VINCULADOS | | 100,00 | 2.087,21 | 485,29 | 2.572,50 | 2.472,50 |
| 1321.01.0.1.16.00 | 133 | Remuneração de Depósitos Bancários - Principal - VINCULADOS | | 100,00 | 1.012.888,60 | 171.019,67 | 1.183.908,27 | 1.183.808,27 |
| 1321.01.0.1.18.00 | 134 | Remuneração de Depósitos Bancários - Principal - VINCULADOS | | 100,00 | 4,39 | 0,02 | 4,41 | -95,59 |
| 1321.01.0.1.19.00 | 135 | Remuneração de Depósitos Bancários - Principal - | | 100,00 | 0,00 | 0,00 | 0,00 | -100,00 |



PREFEITURA MUNICIPAL DE CASIMIRO DE ABREU

Rua Padre Anchieta, 234 - Centro

29.115.458/0001-78

Exercício: 2024

BALANCETE DA RECEITA DE JUNHO (01/06/2024 A 30/06/2024)

PREFEITURA MUNICIPAL DE CASIMIRO DE ABREU



7

de 15

| Código | Ficha | Especificação | Vínculo | Orçada | Arrec.Anterior | Arrec. Período | Arrec. Total | Diferença |
|-------------------|-------|--|---------|----------------|----------------|----------------|----------------|----------------|
| 1321.01.0.1.20.00 | 136 | VINCULADOS Remuneração de Depósitos Bancários - Principal - VINCULADOS | | 100,00 | 16.789,27 | 3.076,66 | 19.865,93 | 19.765,93 |
| 1321.01.0.1.21.00 | 137 | VINCULADOS Remuneração de Depósitos Bancários - Principal - VINCULADOS | | 100,00 | 0,71 | 0,12 | 0,83 | -99,17 |
| 1321.01.0.1.22.00 | 138 | VINCULADOS Remuneração de Depósitos Bancários - Principal - VINCULADOS | | 100,00 | 4.795,00 | 878,69 | 5.673,69 | 5.573,69 |
| 1321.01.0.1.42.00 | 139 | VINCULADOS Remuneração de Depósitos Bancários - Principal - VINCULADOS | | 100,00 | 4.309,70 | 869,03 | 5.178,73 | 5.078,73 |
| 1321.01.0.1.43.00 | 140 | VINCULADOS Remuneração de Depósitos Bancários - Principal - VINCULADOS | | 100,00 | 905,89 | 166,00 | 1.071,89 | 971,89 |
| 1321.01.0.1.45.00 | 141 | VINCULADOS Remuneração de Depósitos Bancários - Principal - VINCULADOS | | 100,00 | 313,65 | 57,48 | 371,13 | 271,13 |
| 1.01.0.1.46.00 | 142 | VINCULADOS Remuneração de Depósitos Bancários - Principal - VINCULADOS | | 100,00 | 1.411,52 | 0,00 | 1.411,52 | 1.311,52 |
| 1321.01.0.1.47.00 | 143 | VINCULADOS Remuneração de Depósitos Bancários - Principal - VINCULADOS | | 100,00 | 7.262,25 | 1.330,82 | 8.593,07 | 8.493,07 |
| 1321.01.0.1.48.00 | 144 | VINCULADOS Remuneração de Depósitos Bancários - Principal - VINCULADOS | | 100,00 | 1.667,77 | 306,62 | 1.974,39 | 1.874,39 |
| 1321.01.0.1.49.00 | 145 | VINCULADOS Remuneração de Depósitos Bancários - Principal - VINCULADOS | | 100,00 | 5.356,60 | 981,61 | 6.338,21 | 6.238,21 |
| 1321.01.0.1.51.00 | 146 | VINCULADOS Remuneração de Depósitos Bancários - Principal - NÃO VINCULA | | 100,00 | 504.990,40 | 86.155,66 | 591.146,06 | 591.046,06 |
| 1321.01.0.1.52.00 | 147 | VINCULADOS Remuneração de Depósitos Bancários - Principal - VINCULADOS | | 100,00 | 0,00 | 0,00 | 0,00 | -100,00 |
| 1321.01.0.1.56.00 | 148 | VINCULADOS Remuneração de Depósito Bancários - Principal - Vinculados 1 | | 100,00 | 0,00 | 0,00 | 0,00 | -100,00 |
| 1321.01.0.1.75.00 | 149 | Remuneração Transferências de Recursos do Fundo de Manutençã | | 100,00 | 153.696,33 | 14.188,58 | 167.884,91 | 167.784,91 |
| 1321.01.0.1.81.00 | 221 | Remuneração de Depósitos Bancários - Principal - Emenda Indi | | 0,00 | 8.695,95 | 1.627,16 | 10.323,11 | 10.323,11 |
| 1321.01.0.1.82.00 | 150 | Remuneração de Depósitos Bancários - Principal - Operação de | | 100,00 | 116.388,93 | 15.213,99 | 131.602,92 | 131.502,92 |
| 1321.01.0.1.83.00 | 151 | Remuneração de Depósitos Bancários - Principal - Infraestrut | | 100,00 | 288.235,51 | 71.746,08 | 359.981,59 | 359.881,59 |
| 1321.01.0.1.84.00 | 222 | Remuneração de Depósitos Bancários - Principal - Emenda Indi | | 0,00 | 13.555,47 | 2.484,06 | 16.039,53 | 16.039,53 |
| 1.01.0.1.93.00 | 223 | Remuneração de Depósitos Bancários - Programa Escola em Temp | | 0,00 | 22.312,86 | 8.047,45 | 30.360,31 | 30.360,31 |
| 1600.00.0.0.00.00 | | RECEITA DE SERVIÇOS | | 129.459,72 | 51.656,07 | 10.995,49 | 62.651,56 | -66.808,16 |
| 1620.00.0.0.00.00 | | SERVIÇOS E ATIVIDADES REFERENTES À NAVEGAÇÃO E AO TRANSPORTE | | 129.459,72 | 51.656,07 | 10.995,49 | 62.651,56 | -66.808,16 |
| 1621.00.0.0.00.00 | | SERVIÇOS E ATIVIDADES REFERENTES À NAVEGAÇÃO E AO TRANSPORTE | | 129.459,72 | 51.656,07 | 10.995,49 | 62.651,56 | -66.808,16 |
| 1621.02.0.0.00.00 | | SERVIÇOS DE TRANSPORTE DE PASSAGEIROS OU MERCADORIAS | | 129.459,72 | 51.656,07 | 10.995,49 | 62.651,56 | -66.808,16 |
| 1621.02.0.1.00.00 | | SERV.TRANS.PASSAG.MERCAD.-PRINCIPAL | | 129.459,72 | 51.656,07 | 10.995,49 | 62.651,56 | -66.808,16 |
| 1621.02.0.1.01.00 | 152 | Receita de Terminais Rodoviários | | 129.459,72 | 51.656,07 | 10.995,49 | 62.651,56 | -66.808,16 |
| 1700.00.0.0.00.00 | | TRANSFERÊNCIAS CORRENTES | | 434.365.423,79 | 174.200.089,02 | 13.242.111,77 | 187.442.200,79 | 246.923.223,00 |
| 1710.00.0.0.00.00 | | TRANSFERÊNCIAS DA UNIÃO E DE SUAS ENTIDADES | | 325.443.127,87 | 126.346.367,98 | 5.239.187,26 | 131.585.555,24 | 193.857.572,63 |
| 1711.00.0.0.00.00 | | TRANSFERÊNCIAS DECORRENTES DE PARTICIPAÇÃO NA RECEITA DA UNI | | 45.126.158,39 | 20.542.746,82 | 4.445.415,32 | 24.988.162,14 | -20.137.996,25 |
| 1711.51.0.0.00.00 | | COTA-PARTE DO FUNDO DE PARTICIPAÇÃO DOS MUNICÍPIOS - FPM | | 45.056.831,10 | 20.522.394,50 | 4.442.745,77 | 24.965.140,27 | -20.091.690,83 |
| 1711.51.1.0.00.00 | | COTA-PARTE DO FUNDO DE PARTICIPAÇÃO DOS MUNICÍPIOS - COTA ME | | 40.563.037,79 | 20.522.394,50 | 4.442.745,77 | 24.965.140,27 | -15.597.897,52 |
| 1711.51.1.1.00.00 | | COTA-PARTE DO FPM- COTA MENSAL - PRINCIPAL | | 40.563.037,79 | 20.522.394,50 | 4.442.745,77 | 24.965.140,27 | -15.597.897,52 |
| 1711.51.1.1.01.00 | 153 | Cota-Parte do Fundo de Participação dos Municípios - Cota | | 24.337.822,58 | 12.313.436,82 | 2.665.647,51 | 14.979.084,33 | -9.358.738,25 |



PREFEITURA MUNICIPAL DE CASIMIRO DE ABREU


Rua Padre Anchieta, 234 - Centro

29.115.458/0001-78

Exercício: 2024

BALANCETE DA RECEITA DE JUNHO (01/06/2024 A 30/06/2024)

PREFEITURA MUNICIPAL DE CASIMIRO DE ABREU



8

de 15

| Código | Ficha | Especificação | Vínculo | Orçada | Arrec.Anterior | Arrec. Período | Arrec. Total | Diferença |
|-------------------|-------|--|---------|----------------|----------------|----------------|----------------|----------------|
| 1711.51.1.1.02.00 | 154 | Me Cota-Parte do Fundo de Participação dos Municípios - Cota Me | | 10.140.759,53 | 5.130.598,57 | 1.110.686,42 | 6.241.284,99 | -3.899.474,54 |
| 1711.51.1.1.03.00 | 155 | Me Cota-Parte do Fundo de Participação dos Municípios - Cota Me | | 6.084.455,68 | 3.078.359,11 | 666.411,84 | 3.744.770,95 | -2.339.684,73 |
| 1711.51.2.0.00.00 | | COTA-PARTE DO FUNDO DE PARTICIPAÇÃO DOS MUNICÍPIOS - COTAS E | | 4.493.793,31 | 0,00 | 0,00 | 0,00 | -4.493.793,31 |
| 1711.51.2.1.00.00 | | COTA-PARTE DO FPM- COTAS EXTRAORDINARIAS - PRINCIPAL | | 4.493.793,31 | 0,00 | 0,00 | 0,00 | -4.493.793,31 |
| 1711.51.2.1.01.00 | 156 | Cota-Parte do Fundo de Participação dos Municípios - Cotas E | | 3.298.590,26 | 0,00 | 0,00 | 0,00 | -3.298.590,26 |
| 1711.51.2.1.02.00 | 157 | Cota-Parte do Fundo de Participação dos Municípios - Cotas E | | 1.195.203,05 | 0,00 | 0,00 | 0,00 | -1.195.203,05 |
| 1711.52.0.0.00.00 | | COTA-PARTE DO IMPOSTO SOBRE A PROPRIEDADE TERRITORIAL RURAL | | 69.327,29 | 7.800,86 | 2.669,55 | 10.470,41 | -58.856,88 |
| 1711.52.0.1.00.00 | | COTA-PARTE DO IMP. PROPRIED.TERRIT.RURAL - PRINCIPAL | | 69.327,29 | 7.800,86 | 2.669,55 | 10.470,41 | -58.856,88 |
| 1711.52.0.1.01.00 | 158 | Cota-Parte do Imposto Sobre a Propriedade Territorial Rural | | 41.596,32 | 4.680,53 | 1.601,74 | 6.282,27 | -35.314,05 |
| 1711.52.0.1.02.00 | 159 | Cota-Parte do Imposto Sobre a Propriedade Territorial Rural | | 17.331,85 | 1.950,21 | 667,38 | 2.617,59 | -14.714,26 |
| 1711.52.0.1.03.00 | 160 | Cota-Parte do Imposto Sobre a Propriedade Territorial Rural | | 10.399,12 | 1.170,12 | 400,43 | 1.570,55 | -8.828,57 |
| 1711.56.0.0.00.00 | | REPASSE DA UNIÃO PARA FOROS, LAUDÊMIOS E TARIFAS DE OCUPAÇÃO | | 0,00 | 12.551,46 | 0,00 | 12.551,46 | 12.551,46 |
| 1711.56.0.1.00.00 | | REPASSE UNIÃO FOROS, LAUD.TARIF.OCUP.-PRINCIPAL | | 0,00 | 12.551,46 | 0,00 | 12.551,46 | 12.551,46 |
| 1711.56.0.1.01.00 | 390 | TRANSFERÊNCIA DA UNIÃO DE FORO, LAUDÊMIO E T. DE OCUPAÇÃO | | 0,00 | 12.551,46 | 0,00 | 12.551,46 | 12.551,46 |
| 1712.00.0.0.00.00 | | TRANSF.COMPENS.FINANC.EXPL.RECURSOS NATURAIS | | 269.142.017,32 | 101.626.076,41 | 143.416,97 | 101.769.493,38 | 167.372.523,94 |
| 1712.51.0.0.00.00 | | COTA-PARTE COMPENS.FINANC.EXPL.RECURSOS MINERAIS CFEM | | 35.837,27 | 29.405,24 | 1.249,12 | 30.654,36 | -5.182,91 |
| 1712.51.0.1.00.00 | | CFEM - PRINCIPAL | | 35.837,27 | 29.405,24 | 1.249,12 | 30.654,36 | -5.182,91 |
| 1712.51.0.1.00.01 | 161 | Cota-parte da Compensação Financeira pela Exploração de Recu | | 35.837,27 | 29.405,24 | 1.249,12 | 30.654,36 | -5.182,91 |
| 1712.52.0.0.00.00 | | COTA-PARTE COMPENSAÇÃO FINANCEIRA PRODUÇÃO PETRÓLEO | | 195.599.432,06 | 68.361.147,50 | 142.167,85 | 68.503.315,35 | 127.096.116,71 |
| 1712.52.1.0.00.00 | | COTA-PARTE COMP.FINANC.PROD.PETR.-LEI Nº 7.990/89 | | 97.949.111,09 | 34.852.649,46 | 80.846,86 | 34.933.496,32 | -63.015.614,77 |
| 1712.52.1.1.00.00 | | COTA-PARTE COMP.FIN.PROD.PETR.-LEI Nº 7.990/89-PRINCIPAL | | 97.949.111,09 | 34.852.649,46 | 80.846,86 | 34.933.496,32 | -63.015.614,77 |
| 1712.52.1.1.00.01 | 162 | Cota-parte da Compensação Financeira pela Produção de Petról | | 97.949.111,09 | 34.852.649,46 | 80.846,86 | 34.933.496,32 | -63.015.614,77 |
| 1712.52.2.0.00.00 | | COTA-PARTE EXCED.PROD.PETR.-LEI Nº 9.478/97, ART.49,I E II | | 87.998.174,49 | 31.349.286,69 | 61.320,99 | 31.410.607,68 | -56.587.566,81 |
| 1712.52.2.1.00.00 | | COTA-PARTE EXC.PROD.PETR.-LEI 9.478/97,ART.49,I/II-PRINCIPAL | | 87.998.174,49 | 31.349.286,69 | 61.320,99 | 31.410.607,68 | -56.587.566,81 |
| 1712.52.2.1.00.01 | 163 | Cota-parte pelo Excedente da Produção do Petróleo - Lei nº 9 | | 87.998.174,49 | 31.349.286,69 | 61.320,99 | 31.410.607,68 | -56.587.566,81 |
| 1712.52.3.0.00.00 | | COTA-PARTE PART.ESPECIAL.-LEI Nº 9.478/97, ARTIGO 50 | | 8.794.031,65 | 1.783.946,16 | 0,00 | 1.783.946,16 | -7.010.085,49 |
| 1712.52.3.1.00.00 | | COTA-PARTE PART.ESP.LEI Nº 9.478/97,ART.50-PRINCIPAL | | 8.794.031,65 | 1.783.946,16 | 0,00 | 1.783.946,16 | -7.010.085,49 |
| 1712.52.3.1.00.01 | 164 | Cota-parte pela Participação Especial - Lei nº 9.478/97, art | | 8.794.031,65 | 1.783.946,16 | 0,00 | 1.783.946,16 | -7.010.085,49 |
| 1712.52.4.0.00.00 | | COTA-PARTE DO FUNDO ESPECIAL DO PETRÓLEO - FEP | | 858.114,83 | 375.265,19 | 0,00 | 375.265,19 | -482.849,64 |
| 1712.52.4.1.00.00 | | COTA - PARTE FEP- PRINCIPAL | | 858.114,83 | 375.265,19 | 0,00 | 375.265,19 | -482.849,64 |
| 1712.52.4.1.00.01 | 165 | Cota-Parte do Fundo Especial do Petróleo - FEP - Principal | | 858.114,83 | 375.265,19 | 0,00 | 375.265,19 | -482.849,64 |
| 1712.99.0.0.00.00 | | OUTRAS TRANSF.COMP.FINANC.EXPLORAÇÃO DE RECURSOS NATURAIS | | 73.506.747,99 | 33.235.523,67 | 0,00 | 33.235.523,67 | -40.271.224,32 |
| 1712.99.0.1.00.00 | | OUTR.TRANS.COMP.FINAN.EXPL.RECUR.NAT.-PRINCIPAL | | 73.506.747,99 | 33.235.523,67 | 0,00 | 33.235.523,67 | -40.271.224,32 |
| | 166 | Royalties Vinculados à Educação - | | 55.130.060,96 | 24.926.642,76 | 0,00 | 24.926.642,76 | -30.203.418,20 |



PREFEITURA MUNICIPAL DE CASIMIRO DE ABREU

Rua Padre Anchieta, 234 - Centro

29.115.458/0001-78

Exercício: 2024

BALANCETE DA RECEITA DE JUNHO (01/06/2024 A 30/06/2024)

PREFEITURA MUNICIPAL DE CASIMIRO DE ABREU



9

de 15

| Código | Ficha | Especificação | Vínculo | Orçada | Arrec.Anterior | Arrec. Período | Arrec. Total | Diferença |
|-------------------|-------|--|---------|---------------|----------------|----------------|--------------|----------------|
| 1712.99.0.1.01.01 | | Art.2º da Lei 12.858/2013 | | | | | | |
| 1712.99.0.1.01.02 | 167 | Royalties Vinculados à Saúde - Art.2º da Lei 12.858/2013 | | 18.376.687,03 | 8.308.880,91 | 0,00 | 8.308.880,91 | -10.067.806,12 |
| 1714.00.0.0.00.00 | | TRANSF.RECURSOS FUNDO NAC.DESENVOLVIMENTO EDUCAÇÃO-FNDE | | 6.675.570,50 | 2.944.213,72 | 389.931,78 | 3.334.145,50 | -3.341.425,00 |
| 1714.50.0.0.00.00 | | TRANSFERÊNCIAS DO SALÁRIO-EDUCAÇÃO | | 5.730.478,83 | 2.011.960,03 | 289.273,94 | 2.301.233,97 | -3.429.244,86 |
| 1714.50.0.1.00.00 | | TRANSF.SALÁRIO-EDUCAÇÃO- PRINCIPAL | | 5.730.478,83 | 2.011.960,03 | 289.273,94 | 2.301.233,97 | -3.429.244,86 |
| 1714.50.0.1.00.01 | 168 | Transferências do Salário-Educação - Principal | | 5.730.478,83 | 2.011.960,03 | 289.273,94 | 2.301.233,97 | -3.429.244,86 |
| 1714.51.0.0.00.00 | | TRANSFERÊNCIAS FNDE- PROGR.DINH.DIRETO NA ESCOLA - PDDE | | 100,00 | 0,00 | 0,00 | 0,00 | -100,00 |
| 1714.51.0.1.00.00 | | TRANSF.FNDE-PROGR.DINH.DIRETO ESCOLA-PDDE-PRINCIPAL | | 100,00 | 0,00 | 0,00 | 0,00 | -100,00 |
| 1714.51.0.1.00.01 | 169 | Transferências Diretas do FNDE referentes ao Programa Dinhei | | 100,00 | 0,00 | 0,00 | 0,00 | -100,00 |
| 1714.52.0.0.00.00 | | TRANSF.PROGRAMA NACIONAL ALIMENTAÇÃO ESCOLA- PNAE | | 917.973,43 | 254.250,49 | 100.657,84 | 354.908,33 | -563.065,10 |
| 4.52.0.1.00.00 | | TRANSF.PROGR.NAC. ALIMEN.ESCOLA-PNAE-PRINCIPAL | | 917.973,43 | 254.250,49 | 100.657,84 | 354.908,33 | -563.065,10 |
| 1714.52.0.1.00.01 | 170 | Transferências referentes ao Programa Nacional de Alimentaçã | | 917.973,43 | 254.250,49 | 100.657,84 | 354.908,33 | -563.065,10 |
| 1714.53.0.0.00.00 | | TRANSF.PROG.NACIONAL APOIOTRANSPORTE DO ESCOLAR - PNATE | | 26.418,24 | 0,00 | 0,00 | 0,00 | -26.418,24 |
| 1714.53.0.1.00.00 | | TRANSF.PROG.NAC.TRANSF.ESCOLAR-PNATE- PRINCIPAL | | 26.418,24 | 0,00 | 0,00 | 0,00 | -26.418,24 |
| 1714.53.0.1.00.01 | 171 | Transferências referentes ao Programa Nacional de Apoio ao T | | 26.418,24 | 0,00 | 0,00 | 0,00 | -26.418,24 |
| 1714.99.0.0.00.00 | | OUTRAS TRANSF.DIRETAS FUNDO NACIONAL DESENV.EDUCAÇÃO-FNDE | | 600,00 | 678.003,20 | 0,00 | 678.003,20 | 677.403,20 |
| 1714.99.0.1.00.00 | | OUTRAS TRANSF. FNDE- PRINCIPAL | | 600,00 | 678.003,20 | 0,00 | 678.003,20 | 677.403,20 |
| 1714.99.0.1.01.00 | 172 | Outras Transferências Diretas do FNDE - PROINFÂNCIA | | 100,00 | 0,00 | 0,00 | 0,00 | -100,00 |
| 1714.99.0.1.02.00 | 173 | Outras Transferências Diretas do FNDE - Brasil Carinhoso | | 100,00 | 0,00 | 0,00 | 0,00 | -100,00 |
| 1714.99.0.1.03.00 | 174 | Outras Transferências Diretas do FNDE - Plano de Ações Artic | | 100,00 | 0,00 | 0,00 | 0,00 | -100,00 |
| 1714.99.0.1.04.00 | 175 | Outras Transferências Diretas do FNDE - Apoio ao Sistema de | | 100,00 | 0,00 | 0,00 | 0,00 | -100,00 |
| 1714.99.0.1.05.00 | 176 | Outras Transferências Diretas do FNDE - Educação Infantil | | 100,00 | 0,00 | 0,00 | 0,00 | -100,00 |
| 1714.99.0.1.06.00 | 177 | Outras Transferências Diretas do FNDE - PROINFÂNCIA - Constr | | 100,00 | 0,00 | 0,00 | 0,00 | -100,00 |
| 1714.99.0.1.07.00 | 397 | Outras transf. FNDE- PRINCIPAL - Tempo Integral | | 0,00 | 678.003,20 | 0,00 | 678.003,20 | 678.003,20 |
| 1714.99.0.1.08.00 | 395 | OUTRAS TRANSF. FNDE- PRINCIPAL - Ônibus Escolar (Termo de Co | | 0,00 | 0,00 | 0,00 | 0,00 | 0,00 |
| 1715.00.0.0.00.00 | | TRANSFERÊNCIAS COMPLEMENTAÇÃO DA UNIÃO -FUNDEB | | 4.499.281,66 | 1.233.331,03 | 260.423,19 | 1.493.754,22 | -3.005.527,44 |
| 1715.50.0.0.00.00 | | TRANSFERÊNCIAS COMPLEMENTAÇÃO UNIÃO FUNDEB-VAAT | | 528.373,80 | 216.721,87 | 0,00 | 216.721,87 | -311.651,93 |
| 1715.50.0.1.00.00 | | TRANSF.COMP.UNIÃO FUNDEB-VAAT-PRINCIPAL | | 528.373,80 | 216.721,87 | 0,00 | 216.721,87 | -311.651,93 |
| 1715.50.0.1.02.00 | 178 | FUNDEB VAAT 70% | | 369.861,68 | 151.705,31 | 0,00 | 151.705,31 | -218.156,37 |
| 1715.50.0.1.03.00 | 179 | FUNDEB VAAT 30% | | 158.512,12 | 65.016,56 | 0,00 | 65.016,56 | -93.495,56 |
| 1715.51.0.0.00.00 | | TRANSFERÊNCIAS COMPLEMENTAÇÃO UNIÃO FUNDEB-VAAF | | 3.920.907,86 | 1.016.609,16 | 260.423,19 | 1.277.032,35 | -2.643.875,51 |
| 1715.51.0.1.00.00 | | TRANSF.COMP.UNIÃO FUNDEB-VAAF-PRINCIPAL | | 3.920.907,86 | 1.016.609,16 | 260.423,19 | 1.277.032,35 | -2.643.875,51 |
| 1715.51.0.1.01.00 | 180 | FUNDEB VAAF 70% | | 2.734.595,23 | 711.626,42 | 182.296,24 | 893.922,66 | -1.840.672,57 |
| 1715.51.0.1.02.00 | 181 | FUNDEB VAAF 30% | | 1.186.312,63 | 304.982,74 | 78.126,95 | 383.109,69 | -803.202,94 |
| 1715.52.0.0.00.00 | | TRANSFERÊNCIAS COMPLEMENTAÇÃO UNIÃO FUNDEB-VAAR | | 50.000,00 | 0,00 | 0,00 | 0,00 | -50.000,00 |
| 1715.52.0.1.00.00 | | TRANSF.COMP.UNIÃO FUNDEB-VAAR-PRINCIPAL | | 50.000,00 | 0,00 | 0,00 | 0,00 | -50.000,00 |
| 1715.52.0.1.01.00 | 182 | FUNDEB VAAR 70% | | 35.000,00 | 0,00 | 0,00 | 0,00 | -35.000,00 |
| 1715.52.0.1.02.00 | 183 | FUNDEB VAAR 30% | | 15.000,00 | 0,00 | 0,00 | 0,00 | -15.000,00 |
| 1719.00.0.0.00.00 | | OUTRAS TRANSFERÊNCIAS RECURSOS UNIÃO E DE SUAS ENTIDADES | | 100,00 | 0,00 | 0,00 | 0,00 | -100,00 |
| 1719.99.0.0.00.00 | | OUTRAS TRANSF.RECURSOS UNIÃO ENTIDADES | | 100,00 | 0,00 | 0,00 | 0,00 | -100,00 |



PREFEITURA MUNICIPAL DE CASIMIRO DE ABREU

Rua Padre Anchieta, 234 - Centro

29.115.458/0001-78

Exercício: 2024

BALANCETE DA RECEITA DE JUNHO (01/06/2024 A 30/06/2024)

PREFEITURA MUNICIPAL DE CASIMIRO DE ABREU



10

de 15

| Código | Ficha | Especificação | Vinculo | Orçada | Arrec.Anterior | Arrec. Período | Arrec. Total | Diferença |
|-------------------|-------|---|---------|---------------|----------------|----------------|---------------|----------------|
| 1719.99.0.1.00.00 | | OUTRAS TRANSF.RECUR.UNIÃO ENTID.-PRINCIPAL | | 100,00 | 0,00 | 0,00 | 0,00 | -100,00 |
| 1719.99.0.1.02.00 | 184 | Transferência Financeira do ICMS - Desoneração - L.C. Nº 87/ | | 60,00 | 0,00 | 0,00 | 0,00 | -60,00 |
| 1719.99.0.1.03.00 | 185 | Transferência Financeira do ICMS - Desoneração - L.C. Nº 87/ | | 25,00 | 0,00 | 0,00 | 0,00 | -25,00 |
| 1719.99.0.1.04.00 | 186 | Transferência Financeira do ICMS - Desoneração - L.C. Nº 87/ | | 15,00 | 0,00 | 0,00 | 0,00 | -15,00 |
| 1720.00.0.0.00.00 | | TRANSFERÊNCIAS ESTADOS DISTRITO FEDERAL E DE SUAS ENTIDADES | | 69.619.433,28 | 28.185.434,46 | 4.641.292,89 | 32.826.727,35 | -36.792.705,93 |
| 1721.00.0.0.00.00 | | PARTICIPAÇÃO NA RECEITA DOS ESTADOS E DISTRITO FEDERAL | | 60.645.403,44 | 25.616.480,65 | 4.446.047,31 | 30.062.527,96 | -30.582.875,48 |
| 1721.50.0.0.00.00 | | COTA-PARTE DO ICMS | | 53.830.778,03 | 20.880.800,24 | 3.992.108,80 | 24.872.909,04 | -28.957.868,99 |
| 1721.50.0.1.00.00 | | COTA-PARTE DO ICMS – PRINCIPAL | | 53.830.778,03 | 20.880.800,24 | 3.992.108,80 | 24.872.909,04 | -28.957.868,99 |
| 1721.50.0.1.01.00 | 187 | Cota-Parte do ICMS - Principal- Livre Utilização | | 32.298.466,76 | 12.528.480,22 | 2.395.265,31 | 14.923.745,53 | -17.374.721,23 |
| 1721.50.0.1.02.00 | 188 | Cota-Parte do ICMS - Principal- Educação | | 13.457.694,57 | 5.220.200,03 | 998.027,19 | 6.218.227,22 | -7.239.467,35 |
| 1721.50.0.1.03.00 | 189 | Cota-Parte do ICMS - Principal - Saúde | | 8.074.616,70 | 3.132.119,99 | 598.816,30 | 3.730.936,29 | -4.343.680,41 |
| 1721.51.0.0.00.00 | | COTA-PARTE DO IPVA | | 5.374.507,00 | 4.127.823,41 | 305.196,84 | 4.433.020,25 | -941.486,75 |
| 1721.51.0.1.00.00 | | COTA-PARTE DO IPVA – PRINCIPAL | | 5.374.507,00 | 4.127.823,41 | 305.196,84 | 4.433.020,25 | -941.486,75 |
| 1721.51.0.1.01.00 | 190 | Cota-Parte do IPVA - Principal - Livre Utilização | | 3.224.704,14 | 2.476.694,13 | 183.118,13 | 2.659.812,26 | -564.891,88 |
| 1721.51.0.1.02.00 | 191 | Cota-Parte do IPVA - Principal - Educação | | 1.343.626,80 | 1.031.955,83 | 76.299,20 | 1.108.255,03 | -235.371,77 |
| 1721.51.0.1.03.00 | 192 | Cota-Parte do IPVA - Principal - Saúde | | 806.176,06 | 619.173,45 | 45.779,51 | 664.952,96 | -141.223,10 |
| 1721.52.0.0.00.00 | | COTA-PARTE DO IPI – MUNICÍPIOS | | 1.393.908,05 | 580.212,01 | 148.741,67 | 728.953,68 | -664.954,37 |
| 1721.52.0.1.00.00 | | COTA-PARTE DO IPI – MUNICÍPIOS – PRINCIPAL | | 1.393.908,05 | 580.212,01 | 148.741,67 | 728.953,68 | -664.954,37 |
| 1721.52.0.1.01.00 | 193 | Cota-Parte do IPI - Municípios - Principal - Livre Utilizaçã | | 836.344,78 | 348.127,25 | 89.245,04 | 437.372,29 | -398.972,49 |
| 1721.52.0.1.02.00 | 194 | Cota-Parte do IPI - Municípios - Principal - Educação | | 348.477,06 | 145.052,98 | 37.185,40 | 182.238,38 | -166.238,68 |
| 1721.52.0.1.03.00 | 195 | Cota-Parte do IPI - Municípios - Principal - Saúde | | 209.086,21 | 87.031,78 | 22.311,23 | 109.343,01 | -99.743,20 |
| 1721.53.0.0.00.00 | | COTA-PARTE CONTRIBUIÇÃO INTERVENÇÃO DOMÍNIO ECONÔMICO | | 46.210,36 | 27.644,99 | 0,00 | 27.644,99 | -18.565,37 |
| 1721.53.0.1.00.00 | | COTA-PARTE-CIDE-PRINCIPAL | | 46.210,36 | 27.644,99 | 0,00 | 27.644,99 | -18.565,37 |
| 1721.53.0.1.00.01 | 196 | Cota-Parte da Contribuição de Intervenção no Domínio Econômi | | 46.210,36 | 27.644,99 | 0,00 | 27.644,99 | -18.565,37 |
| 1722.00.0.0.00.00 | | TRANSF.COMPENS.FINANC.EXPL.RECURSOS NATURAIS | | 8.973.929,84 | 2.568.953,81 | 195.245,58 | 2.764.199,39 | -6.209.730,45 |
| 1722.52.0.0.00.00 | | COTA-PARTE ROYALTIES-COMPENS.FINANC.PRODUÇÃO PETRÓEO | | 8.973.929,84 | 2.568.953,81 | 195.245,58 | 2.764.199,39 | -6.209.730,45 |
| 1722.52.0.1.00.00 | | COTA-PARTE ROYALTIES-PROD.PETRÓEO-PRINCIPAL | | 8.973.929,84 | 2.568.953,81 | 195.245,58 | 2.764.199,39 | -6.209.730,45 |
| 1722.52.0.1.00.01 | 197 | Cota-parte Royalties Compensação Financeira pela Produção | | 8.973.929,84 | 2.568.953,81 | 195.245,58 | 2.764.199,39 | -6.209.730,45 |
| 1729.00.0.0.00.00 | | OUTRAS TRANSFERÊNCIAS DOS ESTADOS E DISTRITO FEDERAL | | 100,00 | 0,00 | 0,00 | 0,00 | -100,00 |
| 1729.99.0.0.00.00 | | OUTRAS TRANSFERÊNCIAS DOS ESTADOS E DF | | 100,00 | 0,00 | 0,00 | 0,00 | -100,00 |
| 1729.99.0.1.00.00 | | OUTRAS TRANSF. ESTADOS E DF-PRINCIPAL | | 100,00 | 0,00 | 0,00 | 0,00 | -100,00 |
| 1729.99.0.1.01.00 | 198 | Outras Transferências dos Estados - Concessão CEDAE - Outorg | | 100,00 | 0,00 | 0,00 | 0,00 | -100,00 |
| 1730.00.0.0.00.00 | | TRANSFERÊNCIAS DOS MUNICÍPIOS E DE SUAS ENTIDADES | | 100,00 | 0,00 | 0,00 | 0,00 | -100,00 |
| 1739.00.0.0.00.00 | | OUTRAS TRANSFERÊNCIAS DOS MUNICÍPIOS | | 100,00 | 0,00 | 0,00 | 0,00 | -100,00 |
| 1739.99.0.0.00.00 | | OUTRAS TRANSFERÊNCIAS DOS MUNICÍPIOS | | 100,00 | 0,00 | 0,00 | 0,00 | -100,00 |
| 1739.99.0.1.00.00 | | OUTRAS TRANSF.MUNICÍPIOS-PRINCIPAL | | 100,00 | 0,00 | 0,00 | 0,00 | -100,00 |
| 1739.99.0.1.01.00 | 199 | Outras Transferências dos Municípios - PESSOAL - Cedido (PMC) | | 100,00 | 0,00 | 0,00 | 0,00 | -100,00 |
| 1740.00.0.0.00.00 | | TRANSFERÊNCIAS DE INSTITUIÇÕES PRIVADAS | | 270.917,82 | 112.037,77 | 23.348,30 | 135.386,07 | -135.531,75 |
| 1741.00.0.0.00.00 | | TRANSFERÊNCIAS DE INSTITUIÇÕES PRIVADAS | | 270.917,82 | 112.037,77 | 23.348,30 | 135.386,07 | -135.531,75 |
| 1741.99.0.0.00.00 | | OUTRAS TRANSFERÊNCIAS DE INSTITUIÇÕES | | 270.917,82 | 112.037,77 | 23.348,30 | 135.386,07 | -135.531,75 |



PREFEITURA MUNICIPAL DE CASIMIRO DE ABREU

Rua Padre Anchieta, 234 - Centro

29.115.458/0001-78

Exercício: 2024

BALANCETE DA RECEITA DE JUNHO (01/06/2024 A 30/06/2024)

PREFEITURA MUNICIPAL DE CASIMIRO DE ABREU



11 de 15

| Código | Ficha | Especificação | Vinculo | Orçada | Arrec.Anterior | Arrec. Período | Arrec. Total | Diferença |
|-------------------|-------|--|---------|---------------|----------------|----------------|---------------|----------------|
| PRIVADAS | | | | | | | | |
| 1741.99.0.1.00.00 | | OUTRAS TRANSF.INSTIT.PRIVADAS-PRINCIPAL | | 270.917,82 | 112.037,77 | 23.348,30 | 135.386,07 | -135.531,75 |
| 1741.99.0.1.01.00 | 200 | Outras Transferências de Instituições Privadas - Concessão C | | 270.917,82 | 112.037,77 | 23.348,30 | 135.386,07 | -135.531,75 |
| 1750.00.0.0.00.00 | | TRANSFERÊNCIAS DE OUTRAS INSTITUIÇÕES PÚBLICAS | | 39.031.844,82 | 19.556.248,81 | 3.338.283,32 | 22.894.532,13 | -16.137.312,69 |
| 1751.00.0.0.00.00 | | TRANSF.RECURSOS FUNDO MANUTENÇÃO DESENVOL.EDUCAÇÃO-FUNDEB | | 39.031.844,82 | 19.556.248,81 | 3.338.283,32 | 22.894.532,13 | -16.137.312,69 |
| 1751.50.0.0.00.00 | | TRANSF.RECURSOS FUNDO MANUTENÇÃO DESENVOL.EDUCAÇÃO-FUNDEB | | 39.031.844,82 | 19.556.248,81 | 3.338.283,32 | 22.894.532,13 | -16.137.312,69 |
| 1751.50.0.1.00.00 | | TRANSF.RECURSOS FUNDEB-PRINCIPAL | | 39.031.844,82 | 19.556.248,81 | 3.338.283,32 | 22.894.532,13 | -16.137.312,69 |
| 1751.50.0.1.01.00 | 201 | Transferências de Recursos do Fundo de Manutenção e Desenvol | | 27.339.596,58 | 13.689.374,19 | 2.336.796,33 | 16.026.172,52 | -11.313.424,06 |
| 1751.50.0.1.02.00 | 202 | Transferências de Recursos do Fundo de Manutenção e Desenvol | | 11.692.248,24 | 5.866.874,62 | 1.001.484,99 | 6.868.359,61 | -4.823.888,63 |
| 1751.50.0.0.00.00 | | OUTRAS RECEITAS CORRENTES | | 1.104.306,04 | 406.537,13 | 78.429,32 | 484.966,45 | -619.339,59 |
| 1751.50.0.0.00.00 | | MULTAS ADMINISTRATIVAS, CONTRATUAIS E JUDICIAIS | | 703.049,97 | 351.102,53 | 58.101,94 | 409.204,47 | -293.845,50 |
| 1911.00.0.0.00.00 | | MULTAS ADMINISTRATIVAS, CONTRATUAIS E JUDICIAIS | | 703.049,97 | 351.102,53 | 58.101,94 | 409.204,47 | -293.845,50 |
| 1911.01.0.0.00.00 | | MULTAS PREVISTAS EM LEGISLAÇÃO ESPECÍFICA | | 682.310,23 | 343.624,77 | 57.409,65 | 401.034,42 | -281.275,81 |
| 1911.01.0.1.00.00 | | MULTAS PREV.LEGISLAÇÃO ESPECÍFICA-PRINCIPAL | | 682.310,23 | 343.624,77 | 57.409,65 | 401.034,42 | -281.275,81 |
| 1911.01.0.1.01.00 | 203 | Multas por Auto de Infração | | 29.120,44 | 12.866,19 | 2.634,51 | 15.500,70 | -13.619,74 |
| 1911.01.0.1.02.00 | 204 | Outras Multas | | 653.189,79 | 330.758,58 | 54.775,14 | 385.533,72 | -267.656,07 |
| 1911.07.0.0.00.00 | | MULTAS APLICADAS PELOS TRIBUNAIS DE CONTAS | | 100,00 | 4.153,74 | 692,29 | 4.846,03 | 4.746,03 |
| 1911.07.0.1.00.00 | | MULTAS APLICADAS TRIBUNAIS DE CONTAS-PRINCIPAL | | 100,00 | 4.153,74 | 692,29 | 4.846,03 | 4.746,03 |
| 1911.07.0.1.01.00 | 205 | Multas Aplicadas pelos Tribunais de Contas - Principal - Pes | | 100,00 | 4.153,74 | 692,29 | 4.846,03 | 4.746,03 |
| 1911.09.0.0.00.00 | | MULTAS E JUROS PREVISTOS EM CONTRATOS | | 20.639,74 | 3.324,02 | 0,00 | 3.324,02 | -17.315,72 |
| 1911.09.0.1.00.00 | | MULTAS JUROS PREVISTOS CONTRATOS-PRINCIPAL | | 20.639,74 | 3.324,02 | 0,00 | 3.324,02 | -17.315,72 |
| 1911.09.0.1.00.01 | 206 | Multas e Juros Previstos em Contratos - Principal | | 20.639,74 | 3.324,02 | 0,00 | 3.324,02 | -17.315,72 |
| 1920.00.0.0.00.00 | | INDENIZAÇÕES, RESTITUIÇÕES E RESSARCIMENTOS | | 3.306,32 | 7.243,76 | 100,00 | 7.343,76 | 4.037,44 |
| 1922.00.0.0.00.00 | | RESTITUIÇÕES | | 3.306,32 | 7.243,76 | 100,00 | 7.343,76 | 4.037,44 |
| 1922.99.0.0.00.00 | | OUTRAS RESTITUIÇÕES | | 3.306,32 | 7.243,76 | 100,00 | 7.343,76 | 4.037,44 |
| 1922.99.0.1.00.00 | | OUTRAS RESTITUIÇÕES - PRINCIPAL | | 3.306,32 | 7.243,76 | 100,00 | 7.343,76 | 4.037,44 |
| 1922.99.0.1.01.00 | 207 | Outras Receitas - Restituições (PMCA) | | 3.306,32 | 7.243,76 | 100,00 | 7.343,76 | 4.037,44 |
| 1990.00.0.0.00.00 | | DEMAIS RECEITAS CORRENTES | | 397.949,75 | 48.190,84 | 20.227,38 | 68.418,22 | -329.531,53 |
| 1999.00.0.0.00.00 | | OUTRAS RECEITAS CORRENTES | | 397.949,75 | 48.190,84 | 20.227,38 | 68.418,22 | -329.531,53 |
| 1999.12.0.0.00.00 | | ENCARGOS LEGAIS PELA INSCRIÇÃO EM DÍVIDA ATIVA E RECEITAS DE | | 205.135,84 | 36.400,98 | 5.775,98 | 42.176,96 | -162.958,88 |
| 1999.12.1.0.00.00 | | ENCARGOS LEGAIS PELA INSCRIÇÃO EM DÍVIDA ATIVA | | 205.135,84 | 36.400,98 | 5.775,98 | 42.176,96 | -162.958,88 |
| 1999.12.1.1.00.00 | | ENCARGOS LEGAIS INSC.D.ATIVA-PRINCIPAL | | 205.135,84 | 36.400,98 | 5.775,98 | 42.176,96 | -162.958,88 |
| 1999.12.1.1.01.00 | 208 | Ônus de Sucumbência | | 205.135,84 | 36.400,98 | 5.775,98 | 42.176,96 | -162.958,88 |
| 1999.99.0.0.00.00 | | OUTRAS RECEITAS | | 192.813,91 | 11.789,86 | 14.451,40 | 26.241,26 | -166.572,65 |
| 1999.99.2.0.00.00 | | OUTRAS REC.NÃO ARREC.NÃO PROJETADAS RFB-PRIMÁRIAS | | 192.813,91 | 11.789,86 | 14.451,40 | 26.241,26 | -166.572,65 |
| 1999.99.2.1.00.00 | | OUTRAS REC.NÃO ARREC.NÃO PROJ.RFB-PRIMÁRIAS-PRINCIPAL | | 192.813,91 | 11.789,86 | 14.451,40 | 26.241,26 | -166.572,65 |
| 1999.99.2.1.01.00 | 209 | ECT - Principal | | 100,00 | 0,00 | 0,00 | 0,00 | -100,00 |
| 1999.99.2.1.02.00 | 210 | Outras Receitas - Primárias - Principal | | 192.813,91 | 1.932,38 | 130,43 | 2.062,81 | -190.551,10 |
| 1999.99.2.1.03.00 | 211 | Outras Receitas - Primárias - Principal - Dep. Judiciais | | 100,00 | 9.857,48 | 14.320,97 | 24.178,45 | 24.078,45 |
| 2000.00.0.0.00.00 | | RECEITAS DE CAPITAL | | 13.500.000,00 | 19.516.684,25 | 3.336,85 | 19.520.021,10 | 6.020.021,10 |
| 2100.00.0.0.00.00 | | OPERAÇÕES DE CRÉDITO | | 13.500.000,00 | 19.500.000,00 | 0,00 | 19.500.000,00 | 6.000.000,00 |
| 2110.00.0.0.00.00 | | OPERAÇÕES DE CRÉDITO - MERCADO INTERNO | | 13.500.000,00 | 19.500.000,00 | 0,00 | 19.500.000,00 | 6.000.000,00 |



PREFEITURA MUNICIPAL DE CASIMIRO DE ABREU

Rua Padre Anchieta, 234 - Centro

29.115.458/0001-78

Exercício: 2024

BALANCETE DA RECEITA DE JUNHO (01/06/2024 A 30/06/2024)

PREFEITURA MUNICIPAL DE CASIMIRO DE ABREU



12

de 15

| Código | Ficha | Especificação | Vinculo | Orçada | Arrec.Anterior | Arrec. Período | Arrec. Total | Diferença |
|-------------------|-------|---|---------|----------------|----------------|----------------|----------------|---------------|
| 2112.00.0.0.00.00 | | OPERAÇÕES DE CRÉDITO CONTRATUAIS – MERCADO INTERNO | | 7.500.000,00 | 7.500.000,00 | 0,00 | 7.500.000,00 | 0,00 |
| 2112.52.0.0.00.00 | | OPERAÇÕES DE CRÉDITO INTERNAS PARA PROGRAMAS DE SANEAMENTO | | 7.500.000,00 | 7.500.000,00 | 0,00 | 7.500.000,00 | 0,00 |
| 2112.52.0.1.00.00 | | OP.CRÉDITO INTERNAS PROGR.SANEAMENTO-PRINCIPAL | | 7.500.000,00 | 7.500.000,00 | 0,00 | 7.500.000,00 | 0,00 |
| 2112.52.0.1.02.00 | 212 | Pavimentação, drenagem e infraestrutura - Recantos dos Parat | | 7.500.000,00 | 7.500.000,00 | 0,00 | 7.500.000,00 | 0,00 |
| 2119.00.0.0.00.00 | | OUTRAS OPERAÇÕES DE CRÉDITO – MERCADO INTERNO | | 6.000.000,00 | 12.000.000,00 | 0,00 | 12.000.000,00 | 6.000.000,00 |
| 2119.99.0.0.00.00 | | OUTRAS OPERAÇÕES DE CRÉDITO – MERCADO INTERNO | | 6.000.000,00 | 12.000.000,00 | 0,00 | 12.000.000,00 | 6.000.000,00 |
| 2119.99.0.1.00.00 | | OUTRAS OP.CRÉDITO-MERCADO INTERNO-PRINCIPAL | | 6.000.000,00 | 12.000.000,00 | 0,00 | 12.000.000,00 | 6.000.000,00 |
| 2119.99.0.1.01.00 | 213 | Infraestrutura e Urbanização do Parque Vale Indalassu - Vill | | 6.000.000,00 | 12.000.000,00 | 0,00 | 12.000.000,00 | 6.000.000,00 |
| 2221.00.0.0.00.00 | | ALIENAÇÃO DE BENS | | 0,00 | 16.684,25 | 3.336,85 | 20.021,10 | 20.021,10 |
| 2221.01.0.0.00.00 | | ALIENAÇÃO DE BENS IMÓVEIS | | 0,00 | 16.684,25 | 3.336,85 | 20.021,10 | 20.021,10 |
| 2221.01.0.1.00.00 | | ALIENAÇÃO DE BENS IMÓVEIS – PRINCIPAL | | 0,00 | 16.684,25 | 3.336,85 | 20.021,10 | 20.021,10 |
| 2221.01.0.1.01.00 | 220 | Alienação de Bens Imóveis - Principal - Terrenos | | 0,00 | 16.684,25 | 3.336,85 | 20.021,10 | 20.021,10 |
| 9500.00.0.0.00.00 | | (R) DEDUÇÕES DA RECEITA | | -19.802.543,24 | -9.223.806,10 | -1.778.292,49 | -11.002.098,59 | 8.800.444,65 |
| 9500.00.0.0.00.00 | | (R) DEDUÇÕES DO FUNDEB | | -19.802.543,24 | -9.223.806,10 | -1.778.292,49 | -11.002.098,59 | 8.800.444,65 |
| 9510.00.0.0.00.00 | | (R) DEDUÇÕES DO FUNDEB | | -19.802.543,24 | -9.223.806,10 | -1.778.292,49 | -11.002.098,59 | 8.800.444,65 |
| 9510.00.0.0.00.01 | 214 | Dedução de Cota-Parte do Fundo de Participação dos Municípios | | -8.525.816,45 | -4.104.478,78 | -888.549,12 | -4.993.027,90 | 3.532.788,55 |
| 1711.51.1.1.01.00 | 153 | Cota-Parte do Fundo de Participação dos Municípios - Cota Me | | -4.867.564,52 | -2.221.119,17 | 0,00 | -2.221.119,17 | 2.646.445,35 |
| 1711.51.1.1.02.00 | 154 | Cota-Parte do Fundo de Participação dos Municípios - Cota Me | | -2.441.360,79 | -1.883.359,61 | -888.549,12 | -2.771.908,73 | -330.547,94 |
| 1711.51.1.1.03.00 | 155 | Cota-Parte do Fundo de Participação dos Municípios - Cota Me | | -1.216.891,14 | 0,00 | 0,00 | 0,00 | 1.216.891,14 |
| 9510.00.0.0.00.02 | 215 | Dedução de Cota-Parte do Imposto Sobre a Propriedade Territo | | -13.865,10 | -1.560,13 | -533,90 | -2.094,03 | 11.771,07 |
| 1711.52.0.1.01.00 | 158 | Cota-Parte do Imposto Sobre a Propriedade Territorial Rural | | -8.319,26 | 0,00 | 0,00 | 0,00 | 8.319,26 |
| 1711.52.0.1.02.00 | 159 | Cota-Parte do Imposto Sobre a Propriedade Territorial Rural | | -3.466,02 | -1.560,13 | -533,90 | -2.094,03 | 1.371,99 |
| 1711.52.0.1.03.00 | 160 | Cota-Parte do Imposto Sobre a Propriedade Territorial Rural | | -2.079,82 | 0,00 | 0,00 | 0,00 | 2.079,82 |
| 00.0.0.0.00.03 | 216 | (R) Dedução de Transferências Financeiras do ICMS - Desonera | | -20,00 | 0,00 | 0,00 | 0,00 | 20,00 |
| 1719.99.0.1.02.00 | 184 | Transferência Financeira do ICMS - Desoneração - L.C. Nº 87/ | | -15,00 | 0,00 | 0,00 | 0,00 | 15,00 |
| 1719.99.0.1.03.00 | 185 | Transferência Financeira do ICMS - Desoneração - L.C. Nº 87/ | | -5,00 | 0,00 | 0,00 | 0,00 | 5,00 |
| 9510.00.0.0.00.04 | 217 | Dedução de Cota-Parte do ICMS - Principal | | -9.924.005,98 | -4.176.160,09 | -798.421,76 | -4.974.581,85 | 4.949.424,13 |
| 1721.50.0.1.01.00 | 187 | Cota-Parte do ICMS - Principal- Livre Utilização | | -6.459.693,35 | 0,00 | 0,00 | 0,00 | 6.459.693,35 |
| 1721.50.0.1.02.00 | 188 | Cota-Parte do ICMS - Principal- Educação | | -1.849.389,29 | -4.176.160,09 | -798.421,76 | -4.974.581,85 | -3.125.192,56 |
| 1721.50.0.1.03.00 | 189 | Cota-Parte do ICMS - Principal - Saúde | | -1.614.923,34 | 0,00 | 0,00 | 0,00 | 1.614.923,34 |
| 9510.00.0.0.00.05 | 218 | Dedução de Cota-Parte do IPVA - Principal | | -1.074.901,47 | -825.564,69 | -61.039,37 | -886.604,06 | 188.297,41 |
| 1721.51.0.1.01.00 | 190 | Cota-Parte do IPVA - Principal - Livre Utilização | | -644.940,83 | 0,00 | 0,00 | 0,00 | 644.940,83 |
| 1721.51.0.1.02.00 | 191 | Cota-Parte do IPVA - Principal - Educação | | -268.725,43 | -249.642,69 | -61.039,37 | -310.682,06 | -41.956,63 |
| 1721.51.0.1.03.00 | 192 | Cota-Parte do IPVA - Principal - Saúde | | -161.235,21 | -575.922,00 | 0,00 | -575.922,00 | -414.686,79 |
| 9510.00.0.0.00.06 | 219 | Dedução de Cota-Parte do IPI - Municípios - Principal | | -263.934,24 | -116.042,41 | -29.748,34 | -145.790,75 | 118.143,49 |
| 1721.52.0.1.01.00 | 193 | Cota-Parte do IPI - Municípios - Principal - Livre Utilizaçã | | -167.268,96 | 0,00 | 0,00 | 0,00 | 167.268,96 |
| 1721.52.0.1.02.00 | 194 | Cota-Parte do IPI - Municípios - Principal - Educação | | -54.848,04 | -58.053,45 | -29.748,34 | -87.801,79 | -32.953,75 |



PREFEITURA MUNICIPAL DE CASIMIRO DE ABREU

Rua Padre Anchieta, 234 - Centro

29.115.458/0001-78

Exercício: 2024

BALANCETE DA RECEITA DE JUNHO (01/06/2024 A 30/06/2024)

PREFEITURA MUNICIPAL DE CASIMIRO DE ABREU



13 de 15

| Código | Ficha | Especificação | Vínculo | Orçada | Arrec.Anterior | Arrec. Período | Arrec. Total | Diferença |
|---------------------------|-------|--|---------|-----------------------|-----------------------|----------------------|-----------------------|------------------------|
| 1721.52.0.1.03.00 | 195 | Cota-Parte do IPI - Municípios - Principal - Saúde | | -41.817,24 | -57.988,96 | 0,00 | -57.988,96 | -16.171,72 |
| TOTAL ORÇAMENTÁRIO | | | | 479.041.936,82 | 215.539.259,17 | 17.398.185,62 | 232.937.444,79 | -246.104.492,03 |

| | | | | Arrec. Anterior | Arrec. Período | Arrec. Total |
|--|------|---|--|-----------------|----------------|---------------|
| 0 - TRANSFERÊNCIAS FINANCEIRAS | | | | 122,26 | 0,00 | 122,26 |
| 7001 | 7001 | Transf. Financeira-PREFEITURA MUNICIPAL | | 122,26 | 0,00 | 122,26 |
| 7027 | 7027 | REPASSE RECEBIDO DA 3 | | 0,00 | 0,00 | 0,00 |
| 7029 | 7029 | REPASSE RECEBIDO DA 11 | | 0,00 | 0,00 | 0,00 |
| 113510802 - CONTA ESPECIAL - PRECATÓRIOS- REGIME ESPECIAL (F) | | | | 0,00 | 0,00 | 0,00 |
| 9008 | 9008 | CONTA ESPECIAL - PRECATÓRIOS | | 0,00 | 0,00 | 0,00 |
| 119901 - OUTROS CRÉDITOS A RECEBER E VALORES DE CURTO PRAZO (F) | | | | 0,00 | 0,00 | 0,00 |
| 9002 | 9002 | CRÉDITOS A RECEBER DECORRENTES DE | | 0,00 | 0,00 | 0,00 |
| 9023 | 9023 | Direito a Receber - FGTS | | 0,00 | 0,00 | 0,00 |
| 113829901 - OUTROS CRÉDITOS A RECEBER E VALORES DE CURTO PRAZO (F) | | | | 0,00 | 0,00 | 0,00 |
| 9004 | 9004 | CRÉDITOS A RECEBER DE RESPONSÁVEL | | 0,00 | 0,00 | 0,00 |
| 218810111 - PLANOS DE PREVIDÊNCIA E ASSISTÊNCIA MEDICA (F) | | | | 0,00 | 0,00 | 0,00 |
| 9183 | 9183 | UNIMED - 1540 | | 0,00 | 0,00 | 0,00 |
| 218810199 - OUTROS CONSIGNATÁRIOS (F) | | | | 10.649.306,23 | 2.481.253,95 | 13.130.560,18 |
| 9034 | 9034 | MACAEPREVI - Previdência de Macaé | | 18.402,16 | 3.732,74 | 22.134,90 |
| 9035 | 9035 | SEPERJ - Sindicato Estadual dos Profissionais | | 16.657,42 | 3.173,49 | 19.830,91 |
| 9036 | 9036 | CARAPEBUS PREV | | 1.002,15 | 200,43 | 1.202,58 |
| 9037 | 9037 | Empréstimo BRADESCO | | 324.043,33 | 74.202,57 | 398.245,90 |
| 9038 | 9038 | Empréstimo CAIXA ECONÔMICA FEDERAL | | 793.153,97 | 216.044,26 | 1.009.198,23 |
| 9039 | 9039 | PREVIDÊNCIA MUN COMENDADOR LEVY C | | 1.293,05 | 258,61 | 1.551,66 |
| 9040 | 9040 | Desconto Ordem Judicial | | 56.810,08 | 3.690,72 | 60.500,80 |
| 9041 | 9041 | PREVIDÊNCIA MUNICIPAL DE SILVA JARDI | | 3.053,95 | 717,16 | 3.771,11 |
| 9042 | 9042 | Empréstimo SANTANDER S.A. | | 102.459,14 | 22.634,91 | 125.094,05 |
| 9043 | 9043 | Empréstimo SICOOB | | 83.329,76 | 19.163,58 | 102.493,34 |
| 9044 | 9044 | PREVIDÊNCIA MUNICIPAL DE NILÓPOLIS | | 2.428,98 | 459,02 | 2.888,00 |
| | 9128 | Refenção Restituições FOPAG | | 5.460,76 | 0,00 | 5.460,76 |
| 9129 | 9129 | Empréstimo ITAÚ | | 969.904,62 | 220.929,59 | 1.190.834,21 |
| 9130 | 9130 | Plano de Saúde UNIMED | | 2.679.877,04 | 557.419,67 | 3.237.296,71 |
| 9131 | 9131 | I.N.S.S. | | 2.172.640,22 | 527.677,96 | 2.700.318,18 |
| 9132 | 9132 | PENSOES ALIMENTÍCIAS | | 182.086,98 | 37.731,10 | 219.818,08 |
| 9133 | 9133 | CAUCOES E GARANTIAS DIVERSAS | | 0,00 | 0,00 | 0,00 |
| 9135 | 9135 | Sindicatos - RJ | | 5.119,49 | 966,37 | 6.085,86 |
| 9136 | 9136 | CIA. DE SEGUROS MINAS BRASIL | | 6.039,90 | 1.172,88 | 7.212,78 |
| 9137 | 9137 | VENCIMENTOS NÃO RECLAMADOS | | 0,00 | 0,00 | 0,00 |
| 9138 | 9138 | CONVÊNIO FNDE - MERENDA NAS ESCOLAS | | 0,00 | 0,00 | 0,00 |
| 9139 | 9139 | CONVÊNIO SEGURANÇA PÚBLICA | | 0,00 | 0,00 | 0,00 |
| 9140 | 9140 | CONVÊNIO FNDE - DINHEIRO NAS ESCOLAS | | 0,00 | 0,00 | 0,00 |
| 9141 | 9141 | CONVÊNIO GERAÇÃO RENDAS CRIANÇA C | | 0,00 | 0,00 | 0,00 |
| 9142 | 9142 | CONVÊNIO FIA-CURUMIM | | 0,00 | 0,00 | 0,00 |
| 9143 | 9143 | FAPEMS - MIMOSO DO SUL | | 1.244,45 | 248,89 | 1.493,34 |
| 9144 | 9144 | PREVIDÊNCIA RIO DAS OSTRAS | | 4.235,59 | 1.022,39 | 5.257,98 |
| 9145 | 9145 | Empréstimo BANCO DO BRASIL | | 529.242,07 | 112.779,34 | 642.021,41 |
| 9146 | 9146 | Plano Auxílio Familiar - PAF | | 61.541,00 | 12.331,00 | 73.872,00 |



PREFEITURA MUNICIPAL DE CASIMIRO DE ABREU

Rua Padre Anchieta, 234 - Centro

29.115.458/0001-78

Exercício: 2024

BALANCETE DA RECEITA DE JUNHO (01/06/2024 A 30/06/2024)

PREFEITURA MUNICIPAL DE CASIMIRO DE ABREU



14 de 15

| Código | Ficha | Especificação | Vínculo | Orçada | Arrec.Anterior | Arrec. Período | Arrec. Total | Diferença |
|------------------------------|-------|--|---------|--------|----------------------|---------------------|----------------------|-----------|
| | | | | | Arrec. Anterior | Arrec. Período | Arrec. Total | |
| 9147 | 9147 | Retenção ISS - NF | | | 2.619.671,86 | 662.626,75 | 3.282.298,61 | |
| 9160 | 9160 | IGEPREV-TO PREVIDÊNCIA DE TOCANTIN | | | 4.023,45 | 804,69 | 4.828,14 | |
| 9165 | 9165 | Retenção IPTU FOPAG | | | 4.462,11 | 1.041,29 | 5.503,40 | |
| 9167 | 9167 | PREVIDÊNCIA MUNICIPAL SÃO PEDRO DA | | | 1.122,70 | 224,54 | 1.347,24 | |
| 218810401 | | - DEPÓSITOS E CAUÇÕES (F) | | | 0,00 | 0,00 | 0,00 | |
| 9045 | 9045 | DEPOSITOS E CAUCOES | | | 0,00 | 0,00 | 0,00 | |
| 218820101 | | - RPPS - RETENÇÕES SOBRE VENCIMENTOS E VANTAGENS (F) | | | 5.351.097,07 | 1.156.077,40 | 6.507.174,47 | |
| 9134 | 9134 | IPREV-CA | | | 5.351.097,07 | 1.156.077,40 | 6.507.174,47 | |
| 218820104 | | - IMPOSTO SOBRE A RENDA RETIDO NA FONTE - IRRF (F) | | | 7.287.106,24 | 1.667.235,95 | 8.954.342,19 | |
| 9104 | 9104 | Retenção IRRF FOPAG/NF | | | 7.287.106,24 | 1.667.235,95 | 8.954.342,19 | |
| AL EXTRA ORÇAMENTÁRIO | | | | | 23.287.631,80 | 5.304.567,30 | 28.592.199,10 | |

TOTAL (ORÇAMENTÁRIO + EXTRA ORÇAMENTÁRIO)

261.529.643,89

Saldo do Exercício Anterior

| Recurso | Banco | Conta | Saldo Ex. Anterior |
|------------------|-------|---------|--------------------|
| Banco do Brasil | 001 | 48576-1 | 9.428,37 |
| ITAU - Roy. Exce | 341 | 48584-1 | 10,00 |
| ITAU - Royalties | 341 | 48585-1 | 10,00 |
| ITAU - Royalties | 341 | 48586-1 | 10,00 |
| Itaú - c/c - c/ | 341 | 48429-1 | 10,00 |
| Itaú - Arrec. de | 341 | 48434-1 | 10,00 |
| Itaú - Royalties | 341 | 48473-1 | 10,00 |
| Itaú - ENEL - c/ | 341 | 48480-1 | 10,00 |
| Banco do Brasil | 001 | 61290-1 | 339.638,20 |
| Banco do Brasil | 001 | 61292-1 | 899,22 |
| Bradesco ICMS/IP | 237 | 61293-1 | 1.546,78 |
| Bradesco 13º SAL | 237 | 61296-1 | 5,38 |
| Banco do Brasil | 001 | 61298-1 | 145.701,90 |
| ITAU - Roy. Exce | 341 | 61299-1 | 9.003.345,57 |
| - Royalties | 341 | 61300-1 | 801.781,42 |
| - Royalties | 341 | 61301-1 | 1.359.241,68 |
| Banco do Brasil | 001 | 61302-1 | 2.726.342,29 |
| Banco do Brasil | 001 | 61304-1 | 3.811.943,07 |
| Banco do Brasil | 001 | 61305-1 | 9.530,82 |
| CEF Aquisição de | 104 | 61306-1 | 241.206,67 |
| Itaú - Impostos | 341 | 61307-1 | 416.717,74 |
| Itaú - Alienação | 341 | 61308-1 | 46.285,41 |
| Banco do Brasil | 001 | 61309-1 | 220.672,25 |
| Banco do Brasil | 001 | 61311-1 | 162.766,99 |
| Itaú CEDAE- c/ A | 341 | 61314-1 | 81.820,54 |
| Banco do Brasil | 001 | 61315-1 | 15.659.180,51 |
| Itaú - c/ Aplica | 341 | 61316-1 | 8.049.836,93 |
| Itaú CEDAE- c/ A | 341 | 61317-1 | 12.031.440,14 |
| CEF Transf. Espe | 104 | 64372-1 | 257.505,14 |
| SICOOB C/ Arrec | 756 | 61501-1 | 3.362.781,68 |
| Banco do Brasil | 001 | 66657-1 | 678.003,20 |
| Itaú - Impostos | 341 | 55980-1 | 10,00 |
| Itaú - Alienação | 341 | 55981-1 | 10,00 |
| Itaú - CEDAE - c | 341 | 58664-1 | 10,00 |
| Itaú Royalt. Exc | 341 | 61375-1 | 7.654.720,27 |
| Itaú - c/ Aplica | 341 | 61262-1 | 596.442,41 |
| Itaú - Arrec. de | 341 | 61263-1 | 2.960.826,28 |



PREFEITURA MUNICIPAL DE CASIMIRO DE ABREU

Rua Padre Anchieta, 234 - Centro

29.115.458/0001-78

Exercício: 2024

BALANCETE DA RECEITA DE JUNHO (01/06/2024 A 30/06/2024)

PREFEITURA MUNICIPAL DE CASIMIRO DE ABREU



15 de 15

| Código | Ficha | Especificação | Vinculo | Orçada | Arrec.Anterior | Arrec. Período | Arrec. Total | Diferença |
|-----------------------|-------|---------------|---------|--------|----------------|----------------|---------------|-----------------------|
| Banco do Brasil | 001 | 61264-1 | | | | | | 1.721,97 |
| Banco do Brasil | 001 | 61265-1 | | | | | 4.312.978,54 | |
| Banco do Brasil | 001 | 61266-1 | | | | | 92.148,54 | |
| Banco do Brasil | 001 | 61267-1 | | | | | 9.872,82 | |
| Banco do Brasil | 001 | 61268-1 | | | | | 53.351,59 | |
| Banco do Brasil | 001 | 61269-1 | | | | | 99.295,10 | |
| Banco do Brasil | 001 | 61270-1 | | | | | 6.316,70 | |
| Banco do Brasil | 001 | 61271-1 | | | | | 9.129,44 | |
| Itaú - Royalties | 341 | 61272-1 | | | | | 867.195,84 | |
| Itaú - ENEL Apil | 341 | 61273-1 | | | | | 2.005.669,47 | |
| Banco do Brasil | 001 | 61274-1 | | | | | 51.116,97 | |
| Banco do Brasil | 001 | 61275-1 | | | | | 4.894.644,75 | |
| Banco do Brasil | 001 | 61276-1 | | | | | 176.545,36 | |
| Banco do Brasil | 001 | 61277-1 | | | | | 73.442,28 | |
| Banco do Brasil | 001 | 61278-1 | | | | | 507,68 | |
| Banco do Brasil | 001 | 61279-1 | | | | | 55.495,45 | |
| Banco do Brasil | 001 | 61280-1 | | | | | 125.014,28 | |
| Banco do Brasil | 001 | 61282-1 | | | | | 10.651,18 | |
| Banco do Brasil | 001 | 61283-1 | | | | | 204.849,49 | |
| Banco do Brasil | 001 | 61284-1 | | | | | 89.338,51 | |
| Banco do Brasil | 001 | 61285-1 | | | | | 539.154,53 | |
| Banco do Brasil | 001 | 61286-1 | | | | | 6.428,41 | |
| Banco do Brasil | 001 | 61287-1 | | | | | 510.162,27 | |
| Banco do Brasil | 001 | 61289-1 | | | | | 27.526,44 | |
| Banco do Brasil | 001 | 61603-1 | | | | | 23.505.288,53 | |
| BANCO SANTANDER | 033 | 61813-1 | | | | | 61.823,75 | |
| CEF - Ag. 4870 - | 104 | 64470-1 | | | | | 513.538,31 | |
| CEF Recanto dos | 104 | 64628-1 | | | | | 492.166,73 | |
| Banco do Brasil | 001 | 64685-1 | | | | | 411.899,19 | |
| Total do Saldo | | | | | | | | 109.836.984,98 |

TOTAL GERAL

===== 371.366.628,87

Casimiro de Abreu, 30 de JUNHO de 2024

RAMON DIAS GIDALTE
PREFEITO MUNICIPAL

JOSÉ RICARDO VASCONCELOS DA COSTA
COORDENADOR - CRC: 120732/O-4/RJ

DAIANA DA SILVA COSTA PINTO LUCAS
TESOUREIRA

ANALÍCIA MIRANDA FIGUEIREDO
SECRETÁRIA DE FAZENDA-PORT.058



| Fl | Func | Econ | Especificação | Dotação Inicial | Dotação Atual | Emp no Mês | Liq. Mês | Pago Mês | Empenho Atual | Liq. Atual | Pago Atual | Emp A Pagar |
|---|--------|----------------|--|-----------------|---------------|------------|-----------|-----------|---------------|------------|------------|-------------|
| 20 | | | PREFEITURA MUNICIPAL CASIMIRO DE ABREU | | | | | | | | | |
| 20 | 01 | | GABINETE DO PREFEITO | 7.373,673,58 | 1.538,052,47 | 7.267,20 | 12.646,32 | 12.646,32 | 130.306,72 | 71.440,36 | 71.440,36 | 58.866,36 |
| 200100 | | | GABINETE DO PREFEITO | | | | | | | | | |
| 04.122.0010.1190.0000 Reequipamento do Gabinete do Prefeito | | | | | | | | | | | | |
| 001 | 704001 | 4.4.90.52.9900 | MATERIAS PERMANENTES | 5.000,00 | 5.000,00 | 0,00 | 0,00 | 0,00 | 0,00 | 0,00 | 0,00 | 0,00 |
| 1310 | 704002 | 4.4.90.52.9900 | MATERIAS PERMANENTES | 0,00 | 60.000,00 | 0,00 | 0,00 | 0,00 | 0,00 | 0,00 | 0,00 | 0,00 |
| 04.122.0010.2001.0000 Manutenção dos Serviços Administrativos | | | | | | | | | | | | |
| 005 | 704002 | 3.3.70.41.0000 | TRIBUTIÇÕES | 80.000,00 | 43.033,00 | 0,00 | 5.379,12 | 5.379,12 | 43.033,00 | 10.758,24 | 10.758,24 | 32.274,76 |
| 006 | 704002 | 3.3.90.30.9900 | MATERIAS DE CONSUMO | 10.000,00 | 10.000,00 | 0,00 | 0,00 | 0,00 | 0,00 | 0,00 | 0,00 | 0,00 |
| 007 | 704002 | 3.3.90.39.9900 | SERVIÇOS DE TERCEIROS - PESS | 825.000,00 | 22.949,00 | 0,00 | 0,00 | 0,00 | 21.749,00 | 2.961,00 | 2.961,00 | 18.786,00 |
| 008 | 704002 | 3.3.90.92.0000 | DESPESAS DE EXERCÍCIOS ANTERIORES | 1.338.673,58 | 1.262.070,47 | 0,00 | 0,00 | 0,00 | 1.966,80 | 1.430,40 | 1.430,40 | 536,40 |
| 04.122.0010.2320.0000 Serviços de Cerimonial | | | | | | | | | | | | |
| 011 | 704001 | 3.3.90.39.9900 | SERVIÇOS DE TERCEIROS - PESSC | 5.000,00 | 5.000,00 | 0,00 | 0,00 | 0,00 | 0,00 | 0,00 | 0,00 | 0,00 |
| 04.122.0084.1539.0000 Capacitação de Servidor | | | | | | | | | | | | |
| 002 | 704001 | 3.3.90.14.0000 | DIÁRIAS - PESSOAL CIVIL | 10.000,00 | 10.000,00 | 0,00 | 0,00 | 0,00 | 0,00 | 0,00 | 0,00 | 0,00 |
| 003 | 704001 | 3.3.90.33.0000 | PASSAGENS E DESPESAS COM LOCOMOÇÃO | 10.000,00 | 10.000,00 | 0,00 | 0,00 | 0,00 | 0,00 | 0,00 | 0,00 | 0,00 |
| 004 | 704001 | 3.3.90.39.9900 | SERVIÇOS DE TERCEIROS - PESSC | 10.000,00 | 10.000,00 | 0,00 | 0,00 | 0,00 | 0,00 | 0,00 | 0,00 | 0,00 |
| 04.122.0084.2002.0000 Auxílios e Vantagens ao Servidor | | | | | | | | | | | | |
| 009 | 704001 | 3.3.90.14.0000 | DIÁRIAS - PESSOAL CIVIL | 60.000,00 | 60.000,00 | 7.267,20 | 7.267,20 | 7.267,20 | 53.413,92 | 46.146,72 | 46.146,72 | 7.267,20 |
| 010 | 704001 | 3.3.90.33.0000 | PASSAGENS E DESPESAS COM LOCOMOÇÃO | 40.000,00 | 40.000,00 | 0,00 | 0,00 | 0,00 | 10.144,00 | 10.144,00 | 10.144,00 | 0,00 |
| ----- | | | | | | | | | | | | |
| 20 | 02 | | PROCURADORIA GERAL | 1.291.000,00 | 1.291.000,00 | 363,36 | 363,36 | 363,36 | 833.650,67 | 833.230,67 | 833.230,67 | 420,00 |
| 200200 | | | PROCURADORIA GERAL | | | | | | | | | |
| 04.122.0010.2001.0000 Manutenção dos Serviços Administrativos | | | | | | | | | | | | |
| 020 | 704002 | 3.3.90.30.9900 | MATERIAS DE CONSUMO | 5.000,00 | 5.000,00 | 0,00 | 0,00 | 0,00 | 0,00 | 0,00 | 0,00 | 0,00 |
| 021 | 704002 | 3.3.90.39.9900 | SERVIÇOS DE TERCEIROS - PESSC | 125.000,00 | 125.000,00 | 0,00 | 0,00 | 0,00 | 420,00 | 0,00 | 0,00 | 420,00 |
| 022 | 704002 | 4.4.90.52.9900 | MATERIAS PERMANENTES | 10.000,00 | 10.000,00 | 0,00 | 0,00 | 0,00 | 0,00 | 0,00 | 0,00 | 0,00 |
| 04.122.0084.1539.0000 Capacitação de Servidor | | | | | | | | | | | | |
| 017 | 704002 | 3.3.90.14.0000 | DIÁRIAS - PESSOAL CIVIL | 5.000,00 | 5.000,00 | 363,36 | 363,36 | 363,36 | 363,36 | 363,36 | 363,36 | 0,00 |
| 018 | 704002 | 3.3.90.33.0000 | PASSAGENS E DESPESAS COM LOCOMOÇÃO | 8.000,00 | 8.000,00 | 0,00 | 0,00 | 0,00 | 0,00 | 0,00 | 0,00 | 0,00 |
| 019 | 704002 | 3.3.90.39.9900 | SERVIÇOS DE TERCEIROS - PESSC | 12.000,00 | 12.000,00 | 0,00 | 0,00 | 0,00 | 0,00 | 0,00 | 0,00 | 0,00 |
| 04.122.0084.2002.0000 Auxílios e Vantagens ao Servidor | | | | | | | | | | | | |
| 023 | 704002 | 3.3.90.14.0000 | DIÁRIAS - PESSOAL CIVIL | 8.000,00 | 8.000,00 | 0,00 | 0,00 | 0,00 | 181,68 | 181,68 | 181,68 | 0,00 |
| 024 | 704002 | 3.3.90.33.0000 | PASSAGENS E DESPESAS COM LOCOMOÇÃO | 5.000,00 | 5.000,00 | 0,00 | 0,00 | 0,00 | 0,00 | 0,00 | 0,00 | 0,00 |
| 28.843.0000.0002.0000 Pagamento de Precatórios | | | | | | | | | | | | |
| 016 | 704001 | 3.3.90.91.0000 | SENTENÇAS JUDICIAIS | 700.000,00 | 780.881,63 | 0,00 | 0,00 | 0,00 | 780.881,63 | 780.881,63 | 780.881,63 | 0,00 |
| 28.846.0000.0001.0000 Encargos Decorrentes de Processos Judiciais | | | | | | | | | | | | |
| 012 | 500001 | 3.1.90.91.0000 | SENTENÇAS JUDICIAIS | 1.000,00 | 1.000,00 | 0,00 | 0,00 | 0,00 | 0,00 | 0,00 | 0,00 | 0,00 |



PREFEITURA MUNICIPAL DE CASIMIRO DE ABREU

Rua Padre Anchieta, 234 - Centro

29.115.458/0001-78

Exercício: 2024

BALANÇETE DA DESPESA DE JUNHO (01/06/2024 A 30/06/2024)
PREFEITURA MUNICIPAL DE CASIMIRO DE ABREU



| Fl | Func | Econ | Especificação | Datação Inicial | Datação Atual | Emp no Mês | Liq. Mês | Pago Mês | Empenho Atual | Liq. Atual | Pago Atual | Emp A Pagar |
|-----------------------|--------|-----------|---|-----------------|---------------|--------------|--------------|--------------|---------------|---------------|---------------|--------------|
| 013 | 704001 | 3.3.90.36 | 28SERVIÇO DE SELEÇÃO E TREINAMENTO | 25.000,00 | 25.000,00 | 0,00 | 0,00 | 0,00 | 0,00 | 0,00 | 0,00 | 0,00 |
| 014 | 704001 | 3.3.90.39 | 99OUTROS SERVIÇOS DE TERCEIROS - PESSC | 50.000,00 | 50.000,00 | 0,00 | 0,00 | 0,00 | 11.701,52 | 11.701,52 | 11.701,52 | 0,00 |
| 015 | 704001 | 3.3.90.91 | 00SENTENÇAS JUDICIAIS | 337.000,00 | 256.118,37 | 0,00 | 0,00 | 0,00 | 40.102,48 | 40.102,48 | 40.102,48 | 0,00 |
| 20 | 03 | | SECRETARIA DE PLANEJAMENTO E PROCESSAMENTO DE DADO | 600.100,00 | 600.100,00 | 0,00 | 0,00 | 1.574,56 | 77.885,22 | 77.885,22 | 70.920,82 | 6.964,40 |
| 200300 | | | SECRETARIA DE PLANEJAMENTO E PROCESSAMENTO DE DADO | | | | | | | | | |
| 04.121.0010.2001.0000 | | | Manutenção dos Serviços Administrativos | | | | | | | | | |
| 035 | 704002 | 3.3.90.30 | 99OUTROS MATERIAIS DE CONSUMO | 15.000,00 | 15.000,00 | 0,00 | 0,00 | 0,00 | 0,00 | 0,00 | 0,00 | 0,00 |
| 036 | 704002 | 3.3.90.39 | 99OUTROS SERVIÇOS DE TERCEIROS - PESSC | 20.000,00 | 20.000,00 | 0,00 | 0,00 | 0,00 | 119,61 | 119,61 | 119,61 | 0,00 |
| 04.122.0010.1003.0000 | | | Reequipamento da Secretaria de Planejamento | | | | | | | | | |
| 025 | 501002 | 4.4.90.52 | 99OUTROS MATERIAIS PERMANENTES | 100,00 | 100,00 | 0,00 | 0,00 | 0,00 | 0,00 | 0,00 | 0,00 | 0,00 |
| 026 | 704002 | 4.4.90.52 | 99OUTROS MATERIAIS PERMANENTES | 100.000,00 | 100.000,00 | 0,00 | 0,00 | 0,00 | 0,00 | 0,00 | 0,00 | 0,00 |
| 04.122.0010.1540.0000 | | | Assinatura de Partidos | | | | | | | | | |
| 030 | 704001 | 3.3.90.39 | 99OUTROS SERVIÇOS DE TERCEIROS - PESSC | 1.000,00 | 1.000,00 | 0,00 | 0,00 | 0,00 | 0,00 | 0,00 | 0,00 | 0,00 |
| 04.122.0010.1651.0000 | | | Gestão e Ampliação dos Planos Estratégicos e Operacionais | | | | | | | | | |
| 031 | 704003 | 3.3.90.30 | 99OUTROS MATERIAIS DE CONSUMO | 10.000,00 | 10.000,00 | 0,00 | 0,00 | 0,00 | 0,00 | 0,00 | 0,00 | 0,00 |
| 032 | 704003 | 3.3.90.39 | 99OUTROS SERVIÇOS DE TERCEIROS - PESSC | 325.000,00 | 325.000,00 | 0,00 | 0,00 | 0,00 | 0,00 | 0,00 | 0,00 | 0,00 |
| 033 | 704003 | 3.3.90.40 | 00SERVIÇOS DE TECNOLOGIA DA INFORMAÇÃO | 10.000,00 | 10.000,00 | 0,00 | 0,00 | 0,00 | 0,00 | 0,00 | 0,00 | 0,00 |
| 034 | 704003 | 4.4.90.52 | 99OUTROS MATERIAIS PERMANENTES | 10.000,00 | 10.000,00 | 0,00 | 0,00 | 0,00 | 0,00 | 0,00 | 0,00 | 0,00 |
| 04.122.0084.1539.0000 | | | Capacitação de Servidor | | | | | | | | | |
| 027 | 704001 | 3.3.90.14 | 00DIARIAS - PESSOAL CIVIL | 19.000,00 | 33.000,00 | 0,00 | 0,00 | 1.574,56 | 25.495,76 | 25.495,76 | 19.500,32 | 5.995,44 |
| 028 | 704001 | 3.3.90.33 | 00PASSAGENS E DESPESAS COM LOCOMOÇÃO | 6.000,00 | 6.000,00 | 0,00 | 0,00 | 0,00 | 5.634,21 | 5.634,21 | 5.634,21 | 0,00 |
| 029 | 704001 | 3.3.90.39 | 99OUTROS SERVIÇOS DE TERCEIROS - PESSC | 36.000,00 | 22.000,00 | 0,00 | 0,00 | 0,00 | 11.241,00 | 11.241,00 | 11.241,00 | 0,00 |
| 04.122.0084.2002.0000 | | | Auxílios e Vantagens ao Servidor | | | | | | | | | |
| 037 | 704001 | 3.3.90.14 | 00DIARIAS - PESSOAL CIVIL | 30.000,00 | 37.000,00 | 0,00 | 0,00 | 0,00 | 29.916,64 | 29.916,64 | 28.947,68 | 988,96 |
| 038 | 704001 | 3.3.90.33 | 00PASSAGENS E DESPESAS COM LOCOMOÇÃO | 18.000,00 | 11.000,00 | 0,00 | 0,00 | 0,00 | 5.478,00 | 5.478,00 | 5.478,00 | 0,00 |
| 20 | 05 | | SECRETARIA DE ADMINISTRAÇÃO | 74.793.299,67 | 81.166.305,45 | 6.087.987,22 | 6.764.130,19 | 6.725.960,54 | 44.211.046,95 | 37.759.887,08 | 36.796.089,11 | 7.414.947,84 |
| 200500 | | | SECRETARIA DE ADMINISTRAÇÃO | | | | | | | | | |
| 04.122.0010.1005.0000 | | | Reequipamento da Secretaria de Administração | | | | | | | | | |
| 044 | 704001 | 4.4.90.52 | 99OUTROS MATERIAIS PERMANENTES | 1.000,00 | 1.000,00 | 0,00 | 0,00 | 0,00 | 0,00 | 0,00 | 0,00 | 0,00 |
| 04.122.0010.1032.0000 | | | Reequipamento do Departamento de Informática | | | | | | | | | |
| 047 | 704002 | 4.4.90.52 | 99OUTROS MATERIAIS PERMANENTES | 1.000,00 | 1.000,00 | 0,00 | 0,00 | 0,00 | 0,00 | 0,00 | 0,00 | 0,00 |
| 04.122.0010.2001.0000 | | | Manutenção dos Serviços Administrativos | | | | | | | | | |
| 051 | 704002 | 3.3.90.30 | 99OUTROS MATERIAIS DE CONSUMO | 200.000,00 | 280.000,00 | 0,00 | 18.476,00 | 18.476,00 | 99.740,51 | 79.683,54 | 79.683,54 | 20.056,97 |
| 052 | 704002 | 3.3.90.36 | 15LOCAÇÃO DE IMOVEIS | 650.000,00 | 650.000,00 | 0,00 | 50.920,49 | 50.920,49 | 564.410,33 | 254.602,45 | 254.602,45 | 309.807,88 |
| 053 | 704002 | 3.3.90.39 | 10LOCAÇÃO DE IMÓVEIS | 100.000,00 | 300.000,00 | 0,00 | 21.565,61 | 21.565,61 | 239.931,21 | 107.828,05 | 107.828,05 | 132.103,16 |



PREFEITURA MUNICIPAL DE CASIMIRO DE ABREU

Rua Padre Anchieta, 234 - Centro
29.115.458/0001-78

Exercício: 2024

BALANÇETE DA DESPESA DE JUNHO (01/06/2024 A 30/06/2024)
PREFEITURA MUNICIPAL DE CASIMIRO DE ABREU



| FI | Func | Econ | Especificação | Datação Inicial | Datação Atual | Emp no Mes | Liq. Mes | Pago Mes | Empenho Atual | Liq. Atual | Pago Atual | Emp A Pagar |
|---|--------|-----------|---------------------------------------|-----------------|---------------|--------------|--------------|--------------|---------------|---------------|---------------|--------------|
| 054 | 704002 | 3.3.90.39 | SERVIÇOS DE TERCEIROS - PESSC | 400.000,00 | 1.400.000,00 | 0,00 | 156.536,16 | 156.536,16 | 1.400.000,00 | 320.414,93 | 320.414,93 | 1.079.585,07 |
| 535 | 704003 | 3.3.90.39 | SERVIÇOS DE TERCEIROS - PESSC | 0,00 | 799.999,01 | 0,00 | 0,00 | 0,00 | 708.917,16 | 0,00 | 0,00 | 708.917,16 |
| 1269 | 704001 | 3.3.90.39 | SERVIÇOS DE TERCEIROS - PESSC | 0,00 | 150.000,00 | 0,00 | 21.300,00 | 21.300,00 | 142.200,00 | 21.300,00 | 21.300,00 | 120.900,00 |
| 055 | 704002 | 3.3.90.40 | SERVIÇOS DE TECNOLOGIA DA INFORMAÇÃO | 1.000,00 | 1.000,00 | 0,00 | 0,00 | 0,00 | 0,00 | 0,00 | 0,00 | 0,00 |
| 056 | 704002 | 3.3.90.92 | DESPESAS DE EXERCÍCIOS ANTERIORES | 1.000,00 | 3.000,00 | 0,00 | 0,00 | 0,00 | 2.342,07 | 2.342,07 | 2.342,07 | 0,00 |
| 057 | 704002 | 3.3.90.93 | INDENIZACÖES E RESTITUICÖES | 1.000,00 | 1.000,00 | 0,00 | 0,00 | 0,00 | 0,00 | 0,00 | 0,00 | 0,00 |
| 058 | 704002 | 4.4.90.52 | OUTROS MATERIAIS PERMANENTES | 1.000,00 | 1.000,00 | 0,00 | 0,00 | 0,00 | 0,00 | 0,00 | 0,00 | 0,00 |
| 04.122.0010.2004.0000 Serviços Concessionados | | | | | | | | | | | | |
| 066 | 704001 | 3.3.90.39 | SERVIÇOS DE ENERGIA ELÉTRICA | 729.900,00 | 729.900,00 | 0,00 | 0,00 | 0,00 | 729.900,00 | 159.263,03 | 159.263,03 | 570.636,97 |
| 067 | 704002 | 3.3.90.39 | SERVIÇOS DE ENERGIA ELÉTRICA | 500.000,00 | 500.000,00 | 0,00 | 0,00 | 0,00 | 500.000,00 | 458.380,04 | 458.380,04 | 41.619,96 |
| 068 | 000000 | 3.3.90.39 | SERVIÇOS DE ENERGIA ELÉTRICA | 35.937,27 | 34.637,27 | 0,00 | 0,00 | 0,00 | 0,00 | 0,00 | 0,00 | 0,00 |
| 069 | 000000 | 3.3.90.39 | SERVIÇOS DE ENERGIA ELÉTRICA | 858.214,83 | 858.214,83 | 0,00 | 166.674,54 | 166.674,54 | 858.214,83 | 166.674,54 | 166.674,54 | 691.540,29 |
| 070 | 704002 | 3.3.90.39 | SERVIÇOS DE ÁGUA E ESGOTO | 40.000,00 | 40.000,00 | 0,00 | 3.869,20 | 3.869,20 | 40.000,00 | 22.517,79 | 22.517,79 | 17.482,21 |
| 071 | 704001 | 3.3.90.39 | SERVIÇOS DE TELECOMUNICAÇÕES | 115.000,00 | 115.000,00 | 0,00 | 5.114,55 | 5.114,55 | 115.000,00 | 32.034,93 | 32.034,93 | 82.965,07 |
| 072 | 704001 | 3.3.91.39 | OUTROS SERVIÇOS DE TERCEIROS - PESSC | 260.000,00 | 260.000,00 | 0,00 | 28.490,30 | 28.490,30 | 260.000,00 | 181.568,97 | 181.568,97 | 78.411,03 |
| 073 | 704002 | 3.3.91.92 | DESPESAS DE EXERCÍCIOS ANTERIORES - I | 10.000,00 | 8.000,00 | 0,00 | 0,00 | 0,00 | 0,00 | 0,00 | 0,00 | 0,00 |
| 04.122.0010.2005.0000 Remuneração de Pessoal e Encargos | | | | | | | | | | | | |
| 074 | 500001 | 3.1.90.11 | ENCARGOS E SALÁRIOS | 36.860.158,70 | 39.166.008,37 | 3.786.706,15 | 3.786.706,15 | 3.786.706,15 | 20.832.480,29 | 20.832.480,29 | 20.832.480,29 | 0,00 |
| 075 | 501001 | 3.1.90.11 | ENCARGOS E SALÁRIOS | 2.583.560,97 | 2.583.560,97 | 0,00 | 0,00 | 0,00 | 1.100.000,00 | 1.100.000,00 | 1.100.000,00 | 0,00 |
| 076 | 000000 | 3.1.90.11 | ENCARGOS E SALÁRIOS | 1.295.934,85 | 1.295.934,85 | 0,00 | 0,00 | 0,00 | 0,00 | 0,00 | 0,00 | 0,00 |
| 077 | 500001 | 3.1.90.13 | OUTROS GGTs | 30.000,00 | 30.000,00 | 1.541,58 | 1.541,58 | 1.541,58 | 7.381,76 | 7.381,76 | 7.381,76 | 0,00 |
| 078 | 500001 | 3.1.90.13 | CONTRIBUIÇÕES PREVIDENCIÁRIAS - INSS | 1.750.000,00 | 2.150.000,00 | 91.173,63 | 91.173,63 | 85.041,03 | 623.108,14 | 623.108,14 | 531.934,51 | 91.173,63 |
| 079 | 500001 | 3.1.90.16 | OUTRAS DESPESAS VARIÁVEIS - PESSOAL | 1.000,00 | 1.000,00 | 0,00 | 0,00 | 0,00 | 0,00 | 0,00 | 0,00 | 0,00 |
| 080 | 500001 | 3.1.90.91 | OSENTENÇAS JUDICIAIS | 70.000,00 | 70.000,00 | 0,00 | 5.648,00 | 5.648,00 | 67.776,00 | 33.888,00 | 33.888,00 | 33.888,00 |
| 081 | 500001 | 3.1.90.92 | DESPESAS DE EXERCÍCIOS ANTERIORES | 10.000,00 | 610.000,00 | 0,00 | 0,00 | 0,00 | 534.708,18 | 534.708,18 | 534.708,18 | 0,00 |
| 082 | 500001 | 3.1.90.94 | INDENIZACÖES E RESTITUICÖES TRABALH | 400.000,00 | 1.038.457,10 | 117.967,58 | 117.967,58 | 68.297,32 | 512.653,75 | 512.653,75 | 463.183,49 | 49.670,26 |
| 083 | 500001 | 3.1.91.13 | CONTRIBUIÇÕES PREVIDENCIÁRIAS - INSS | 2.000.000,00 | 2.600.000,00 | 318.772,36 | 318.772,36 | 325.551,51 | 1.673.085,76 | 1.673.085,76 | 1.354.313,40 | 318.772,36 |
| 04.122.0010.2075.0000 Remuneração de Pessoal e Encargos - Cedido | | | | | | | | | | | | |
| 084 | 500001 | 3.1.90.11 | ENCARGOS E SALÁRIOS | 2.300.000,00 | 2.300.000,00 | 276.333,65 | 276.333,65 | 276.333,65 | 1.426.678,32 | 1.426.678,32 | 1.426.678,32 | 0,00 |
| 085 | 501001 | 3.1.90.11 | ENCARGOS E SALÁRIOS | 1.500.000,00 | 1.500.000,00 | 49.880,35 | 49.880,35 | 49.880,35 | 648.081,49 | 648.081,49 | 648.081,49 | 0,00 |
| 086 | 500001 | 3.1.90.13 | OUTROS GGTs | 13.000,00 | 13.000,00 | 0,00 | 0,00 | 0,00 | 0,00 | 0,00 | 0,00 | 0,00 |
| 087 | 500001 | 3.1.90.13 | CONTRIBUIÇÕES PREVIDENCIÁRIAS - INSS | 8.500,00 | 18.500,00 | 502,02 | 502,02 | 528,78 | 3.780,05 | 3.780,05 | 3.278,03 | 502,02 |
| 088 | 500001 | 3.1.90.13 | CONTRIBUIÇÕES PREVIDENCIÁRIAS - INSS | 200.000,00 | 200.000,00 | 8.897,80 | 8.897,80 | 8.544,03 | 53.079,35 | 53.079,35 | 44.181,55 | 8.897,80 |
| 089 | 500001 | 3.1.91.13 | CONTRIBUIÇÕES PREVIDENCIÁRIAS - INSS | 200.000,00 | 200.000,00 | 17.934,51 | 17.934,51 | 19.412,51 | 92.065,60 | 92.065,60 | 74.131,09 | 17.934,51 |
| 04.122.0010.2272.0000 Manutenção das Atividades do Departamento de Transporte | | | | | | | | | | | | |
| 090 | 704001 | 3.3.90.30 | OUTROS MATERIAIS DE CONSUMO | 10.000,00 | 10.000,00 | 0,00 | 0,00 | 0,00 | 0,00 | 0,00 | 0,00 | 0,00 |
| 091 | 704003 | 3.3.90.39 | OUTROS MATERIAIS DE CONSUMO | 0,00 | 0,00 | 0,00 | 0,00 | 0,00 | 0,00 | 0,00 | 0,00 | 0,00 |
| 092 | 704002 | 3.3.90.39 | OUTROS MATERIAIS DE CONSUMO | 1.670.000,00 | 1.670.000,00 | 0,00 | 137.431,21 | 137.431,21 | 1.643.935,40 | 436.463,89 | 436.463,89 | 1.207.471,51 |
| 093 | 704001 | 4.4.90.52 | OUTROS MATERIAIS PERMANENTES | 1.000,00 | 1.000,00 | 0,00 | 0,00 | 0,00 | 0,00 | 0,00 | 0,00 | 0,00 |



| Fl | Func | Econ | Especificação | Dotação Inicial | Dotação Atual | Emp no Mês | Liq. Mês | Pago Mês | Empenho Atual | Liq. Atual | Pago Atual | Emp A Pagar |
|-----|--------------------|-------------------------|--|-----------------|---------------|--------------|------------|------------|---------------|--------------|--------------|--------------|
| 04 | 122.0010.2273.0000 | | Manutenção do Departamento de Informática | | | | | | | | | |
| 094 | 704001 | 3.3.90.30.9907 | MATERIAIS DE CONSUMO | 1.000,00 | 1.000,00 | 0,00 | 0,00 | 0,00 | 0,00 | 0,00 | 0,00 | 0,00 |
| 095 | 704001 | 3.3.90.39.9907 | SERVIÇOS DE TERCEIROS - PESS | 1.000,00 | 1.000,00 | 0,00 | 0,00 | 0,00 | 0,00 | 0,00 | 0,00 | 0,00 |
| 096 | 704001 | 3.3.90.40.00SERVIÇOS DE | TECNOLOGIA DA INFORMAÇÃO | 1.000,00 | 1.800.000,00 | 0,00 | 60.116,91 | 71.137,05 | 1.771.581,43 | 391.106,29 | 391.106,29 | 1.320.475,14 |
| 097 | 704001 | 4.4.90.52.9907 | MATERIAIS PERMANENTES | 1.000,00 | 1.000,00 | 0,00 | 0,00 | 0,00 | 0,00 | 0,00 | 0,00 | 0,00 |
| 04 | 122.0010.2609.0000 | | Manutenção do Departamento de Patrimônio | | | | | | | | | |
| 098 | 704001 | 3.3.90.30.9907 | MATERIAIS DE CONSUMO | 1.000,00 | 31.000,00 | 0,00 | 0,00 | 0,00 | 12.973,80 | 12.973,80 | 12.973,80 | 0,00 |
| 099 | 704001 | 3.3.90.39.9907 | SERVIÇOS DE TERCEIROS - PESS | 1.000,00 | 1.000,00 | 0,00 | 0,00 | 0,00 | 0,00 | 0,00 | 0,00 | 0,00 |
| 100 | 704001 | 3.3.90.40.00SERVIÇOS DE | TECNOLOGIA DA INFORMAÇÃO | 1.000,00 | 1.000,00 | 0,00 | 0,00 | 0,00 | 0,00 | 0,00 | 0,00 | 0,00 |
| 101 | 704001 | 4.4.90.52.9907 | MATERIAIS PERMANENTES | 1.000,00 | 121.000,00 | 0,00 | 0,00 | 0,00 | 86.670,77 | 61.908,76 | 61.908,76 | 24.762,01 |
| 04 | 122.0084.1539.0000 | | Capacidade de Servidor | | | | | | | | | |
| 048 | 704001 | 3.3.90.14.00DIARIAS - | PESSOAL CIVIL | 1.000,00 | 51.000,00 | 0,00 | 0,00 | 0,00 | 4.118,08 | 4.118,08 | 4.118,08 | 0,00 |
| 049 | 704001 | 3.3.90.33.00PASSAGENS E | DESPESAS COM LOCOMOÇÃO | 1.000,00 | 51.000,00 | 0,00 | 0,00 | 0,00 | 0,00 | 0,00 | 0,00 | 0,00 |
| 050 | 704001 | 3.3.90.39.9907 | SERVIÇOS DE TERCEIROS - PESS | 1.000,00 | 1.000,00 | 0,00 | 0,00 | 0,00 | 0,00 | 0,00 | 0,00 | 0,00 |
| 04 | 122.0084.2002.0000 | | Auxílios e Vantagens ao Servidor | | | | | | | | | |
| 058 | 704001 | 3.3.90.08.01 | AUXILIO FUNERAL | 1.000,00 | 1.000,00 | 0,00 | 0,00 | 0,00 | 0,00 | 0,00 | 0,00 | 0,00 |
| 060 | 704001 | 3.3.90.08.01 | AUXILIO FUNERAL | 1.000,00 | 1.000,00 | 0,00 | 0,00 | 0,00 | 0,00 | 0,00 | 0,00 | 0,00 |
| 061 | 704001 | 3.3.90.14.00DIARIAS - | PESSOAL CIVIL | 1.000,00 | 51.000,00 | 0,00 | 0,00 | 0,00 | 39.969,60 | 29.432,16 | 29.432,16 | 10.537,44 |
| 062 | 704001 | 3.3.90.33.00PASSAGENS E | DESPESAS COM LOCOMOÇÃO | 1.000,00 | 1.000,00 | 0,00 | 0,00 | 0,00 | 0,00 | 0,00 | 0,00 | 0,00 |
| 063 | 704002 | 3.3.90.48.99DEMAIS | AUXÍLIOS FINANCEIROS A PESSOA | 2.000,000,00 | 1.000.000,00 | 0,00 | 0,00 | 0,00 | 827.839,99 | 827.839,99 | 827.839,99 | 0,00 |
| 064 | 704001 | 3.3.90.48.99DEMAIS | AUXÍLIOS FINANCEIROS A PESSOA | 2.000,000,00 | 1.975.663,21 | 476.837,39 | 476.837,39 | 476.520,32 | 1.869.058,99 | 1.412.231,60 | 1.412.231,60 | 476.837,39 |
| 065 | 704003 | 3.3.90.48.99DEMAIS | AUXÍLIOS FINANCEIROS A PESSOA | 2.000,000,00 | 2.000.000,00 | 0,00 | 0,00 | 0,00 | 0,00 | 0,00 | 0,00 | 0,00 |
| 04 | 451.0014.1025.0000 | | Construção, Reforma e Ampliações de Edificações Públicas | | | | | | | | | |
| 045 | 704001 | 3.3.90.39.9907 | SERVIÇOS DE TERCEIROS - PESS | 1.000,00 | 1.000,00 | 0,00 | 0,00 | 0,00 | 0,00 | 0,00 | 0,00 | 0,00 |
| 046 | 704001 | 4.4.90.51.00OBRAS E | INSTALAÇÕES | 1.000,00 | 1.000,00 | 0,00 | 0,00 | 0,00 | 0,00 | 0,00 | 0,00 | 0,00 |
| 28 | 846.0000.0003.0000 | | Cobertura do Déficit Atuarial - IPREV C.A. | | | | | | | | | |
| 039 | 704003 | 3.3.91.97.00 | APOORTE PARA COBERTURA DO DÉFICIT ATU | 1.154.501,81 | 1.154.501,81 | 0,00 | 0,00 | 0,00 | 0,00 | 0,00 | 0,00 | 0,00 |
| 040 | 704002 | 3.3.91.97.00 | APOORTE PARA COBERTURA DO DÉFICIT ATU | 2.000.000,00 | 1.650.000,00 | 841.236,31 | 841.236,31 | 841.236,31 | 1.650.000,00 | 1.650.000,00 | 1.650.000,00 | 0,00 |
| 041 | 704001 | 3.3.91.97.00 | APOORTE PARA COBERTURA DO DÉFICIT ATU | 845.498,19 | 695.498,19 | 0,00 | 0,00 | 0,00 | 695.498,19 | 695.498,19 | 695.498,19 | 0,00 |
| 042 | 000000 | 3.3.91.97.00 | APOORTE PARA COBERTURA DO DÉFICIT ATU | 8.973.329,84 | 8.973.329,84 | 100.223,89 | 100.223,89 | 100.223,89 | 2.413.655,90 | 2.413.655,90 | 2.413.655,90 | 0,00 |
| 043 | 000000 | 3.3.91.97.00 | APOORTE PARA COBERTURA DO DÉFICIT ATU | 100,00 | 100,00 | 0,00 | 0,00 | 0,00 | 0,00 | 0,00 | 0,00 | 0,00 |
| 20 | 06 | | SECRETARIA DE FAZENDA, INDUSTRIA E COMÉRCIO | 14.470.340,12 | 14.489.738,46 | 1.471.792,16 | 796.500,59 | 796.500,59 | 6.420.539,72 | 5.342.677,43 | 5.342.677,43 | 1.077.862,29 |
| 200 | 0600 | | SECRETARIA DE FAZENDA, INDUSTRIA E COMÉRCIO | 14.470.340,12 | 14.489.738,46 | 1.471.792,16 | 796.500,59 | 796.500,59 | 6.420.539,72 | 5.342.677,43 | 5.342.677,43 | 1.077.862,29 |
| 04 | 122.0010.1247.0000 | | Reequipamento da Unidade Administrativa | | | | | | | | | |
| 120 | 704001 | 4.4.90.52.9907 | MATERIAIS PERMANENTES | 1.000,00 | 3.000,00 | 0,00 | 0,00 | 0,00 | 0,00 | 0,00 | 0,00 | 0,00 |
| 04 | 122.0010.2001.0000 | | Manutenção dos Serviços Administrativos | | | | | | | | | |
| 124 | 704001 | 3.3.90.30.9907 | MATERIAIS DE CONSUMO | 10.000,00 | 10.000,00 | 0,00 | 0,00 | 0,00 | 400,00 | 400,00 | 400,00 | 0,00 |



PREFEITURA MUNICIPAL DE CASIMIRO DE ABREU

Rua Padre Anchieta, 234 - Centro

29.115.458/0001-78

Exercício: 2024

BALANÇETE DA DESPESA DE JUNHO (01/06/2024 A 30/06/2024)
PREFEITURA MUNICIPAL DE CASIMIRO DE ABREU



| Fl | Func | Econ | Especificação | Dotação Inicial | Dotação Atual | Emp no Mês | Liq. Mês | Pago Mês | Empenho Atual | Liq. Atual | Pago Atual | Emp A Pagar |
|-----|--------|--------------|--|-----------------|---------------|------------|------------|------------|---------------|--------------|--------------|-------------|
| 125 | 500001 | 3.3.90.39.81 | SERVIÇOS BANCÁRIOS | 250.000,00 | 206.655,44 | 15.462,64 | 0,00 | 15.462,64 | 84.316,67 | 84.316,67 | 84.316,67 | 0,00 |
| 126 | 704001 | 3.3.90.39.81 | SERVIÇOS BANCÁRIOS | 3.700,00 | 3.700,00 | 0,00 | 0,00 | 0,00 | 0,00 | 0,00 | 0,00 | 0,00 |
| 127 | 000000 | 3.3.90.39.81 | SERVIÇOS BANCÁRIOS | 1.000,00 | 1.000,00 | 0,00 | 0,00 | 0,00 | 43,50 | 43,50 | 43,50 | 0,00 |
| 128 | 704002 | 3.3.90.39.99 | OUTROS SERVIÇOS DE TERCEIROS - PESS | 100.000,00 | 89.000,00 | 0,00 | 0,00 | 0,00 | 12.853,96 | 12.853,96 | 12.853,96 | 0,00 |
| 129 | 704001 | 3.3.90.92.00 | DESPESAS DE EXERCÍCIOS ANTERIORES | 24.000,00 | 22.000,00 | 0,00 | 0,00 | 0,00 | 0,00 | 0,00 | 0,00 | 0,00 |
| 130 | 500001 | 3.3.90.93.00 | INDENIZAÇÕES E RESTITUIÇÕES | 25.000,00 | 86.542,90 | 201,20 | 0,00 | 201,20 | 67.547,50 | 67.547,50 | 67.547,50 | 0,00 |
| 131 | 704001 | 3.3.90.93.00 | INDENIZAÇÕES E RESTITUIÇÕES | 40.000,00 | 40.000,00 | 0,00 | 0,00 | 0,00 | 0,00 | 0,00 | 0,00 | 0,00 |
| 121 | 704001 | 3.3.90.33.00 | PASSAGENS E DESPESAS COM LOCOMOÇÃO | 10.000,00 | 10.000,00 | 0,00 | 0,00 | 0,00 | 0,00 | 0,00 | 0,00 | 0,00 |
| 122 | 704001 | 3.3.90.39.99 | OUTROS SERVIÇOS DE TERCEIROS - PESS | 10.000,00 | 10.000,00 | 0,00 | 0,00 | 0,00 | 4.760,00 | 4.760,00 | 4.760,00 | 0,00 |
| 134 | 500001 | 3.3.50.41.00 | CONTRIBUIÇÕES | 43.200,00 | 43.200,00 | 0,00 | 0,00 | 0,00 | 0,00 | 0,00 | 0,00 | 0,00 |
| 135 | 704001 | 3.3.50.41.00 | CONTRIBUIÇÕES | 35.000,00 | 35.000,00 | 0,00 | 0,00 | 1.200,86 | 25.000,00 | 6.620,18 | 6.620,18 | 18.379,82 |
| 136 | 704001 | 3.3.90.39.99 | OUTROS SERVIÇOS DE TERCEIROS - PESS | 1.000,00 | 1.000,00 | 0,00 | 0,00 | 0,00 | 0,00 | 0,00 | 0,00 | 0,00 |
| 132 | 704001 | 3.3.90.14.00 | DIÁRIAS - PESSOAL CIVIL | 10.000,00 | 10.000,00 | -3.149,12 | -3.149,12 | -3.149,12 | 2.846,32 | 2.846,32 | 2.846,32 | 0,00 |
| 133 | 704001 | 3.3.90.33.00 | PASSAGENS E DESPESAS COM LOCOMOÇÃO | 10.000,00 | 10.000,00 | 0,00 | 0,00 | 0,00 | 0,00 | 0,00 | 0,00 | 0,00 |
| 123 | 704001 | 3.3.90.40.00 | SERVIÇOS DE TECNOLOGIA DA INFORMAÇÃO | 10.000,00 | 10.000,00 | 0,00 | 0,00 | 0,00 | 0,00 | 0,00 | 0,00 | 0,00 |
| 137 | 704003 | 3.3.90.30.99 | OUTROS MATERIAIS DE CONSUMO | 1.000,00 | 1.000,00 | 0,00 | 0,00 | 0,00 | 0,00 | 0,00 | 0,00 | 0,00 |
| 138 | 704003 | 3.3.90.31.00 | PREMIAÇÕES CULTURAIS, ARTÍSTICAS, CIET | 1.000,00 | 1.000,00 | 0,00 | 0,00 | 0,00 | 0,00 | 0,00 | 0,00 | 0,00 |
| 139 | 704003 | 3.3.90.32.00 | MATERIAL, BEM OU SERVIÇO PARA DISTRIB | 20.000,00 | 20.000,00 | 0,00 | 0,00 | 0,00 | 1.298,25 | 1.298,25 | 1.298,25 | 0,00 |
| 140 | 704003 | 3.3.90.39.99 | OUTROS SERVIÇOS DE TERCEIROS - PESS | 580.000,00 | 580.000,00 | 0,00 | 44.509,05 | 44.509,05 | 534.108,60 | 222.545,25 | 222.545,25 | 311.563,35 |
| 141 | 704003 | 3.3.90.45.01 | PARCELAS DAS CONTRAPRESTAÇÕES REFI | 1.000,00 | 1.000,00 | 0,00 | 0,00 | 0,00 | 0,00 | 0,00 | 0,00 | 0,00 |
| 142 | 704003 | 4.4.90.52.99 | OUTROS MATERIAIS PERMANENTES | 1.000,00 | 1.000,00 | 0,00 | 0,00 | 0,00 | 0,00 | 0,00 | 0,00 | 0,00 |
| 116 | 704002 | 3.3.90.30.99 | OUTROS MATERIAIS DE CONSUMO | 5.000,00 | 5.000,00 | 0,00 | 0,00 | 0,00 | 0,00 | 0,00 | 0,00 | 0,00 |
| 117 | 704002 | 3.3.90.39.99 | OUTROS SERVIÇOS DE TERCEIROS - PESS | 5.000,00 | 5.000,00 | 0,00 | 0,00 | 0,00 | 0,00 | 0,00 | 0,00 | 0,00 |
| 118 | 704002 | 4.4.90.51.00 | OBRAS E INSTALAÇÕES | 1.000.000,00 | 0,00 | 0,00 | 0,00 | 0,00 | 0,00 | 0,00 | 0,00 | 0,00 |
| 119 | 704003 | 4.4.90.51.00 | OBRAS E INSTALAÇÕES | 634.029,84 | 34.030,83 | 0,00 | 0,00 | 0,00 | 0,00 | 0,00 | 0,00 | 0,00 |
| 532 | 501004 | 4.4.90.51.00 | OBRAS E INSTALAÇÕES | 0,00 | 1.799.999,01 | 741.860,86 | 0,00 | 0,00 | 741.860,86 | 741.860,86 | 741.860,86 | 0,00 |
| 143 | 704002 | 3.3.90.30.99 | OUTROS MATERIAIS DE CONSUMO | 10.000,00 | 10.000,00 | 0,00 | 0,00 | 0,00 | 0,00 | 0,00 | 0,00 | 0,00 |
| 144 | 704002 | 3.3.90.39.99 | OUTROS SERVIÇOS DE TERCEIROS - PESS | 10.000,00 | 21.000,00 | 0,00 | 0,00 | 20.859,39 | 20.859,39 | 20.859,39 | 20.859,39 | 0,00 |
| 102 | 500001 | 3.3.90.47.12 | CONTRIBUIÇÃO PARA O PIS/PASEP | 2.500.000,00 | 2.500.000,00 | 212.283,83 | 212.283,83 | 212.283,83 | 1.275.542,51 | 1.275.542,51 | 1.275.542,51 | 0,00 |
| 103 | 704001 | 3.3.90.47.12 | CONTRIBUIÇÃO PARA O PIS/PASEP | 3.002.300,00 | 3.002.300,00 | 1.421,66 | 1.421,66 | 1.421,66 | 1.017.388,18 | 1.017.388,18 | 1.017.388,18 | 0,00 |



| FI | Func | Econ | Especificação | Dotação Inicial | Dotação Atual | Emp no Mês | Liq. Mês | Pago Mês | Empenho Atual | Liq. Atual | Pago Atual | Emp A Pagar |
|-----------------------|--------|--------------|---|-----------------|----------------|--------------|---------------|---------------|---------------|---------------|---------------|---------------|
| 104 | 000000 | 3.3.90.47.12 | CONTRIBUIÇÃO PARA O PIS/PASEP | | 1.000,00 | 0,00 | 0,00 | 0,00 | 276,44 | 276,44 | 276,44 | 0,00 |
| 509 | 000000 | 3.3.90.47.12 | CONTRIBUIÇÃO PARA O PIS/PASEP | 0,00 | 1.300,00 | 12,49 | 12,49 | 12,49 | 306,42 | 306,42 | 306,42 | 0,00 |
| 28.846 | 00000 | 0005.0000 | Amortização e Encargos de Financiamento - Cidade Pratana | | | | | | | | | |
| 105 | 704001 | 3.2.90.21.00 | JUROS SOBRE A DÍVIDA POR CONTRATO | 600.000,00 | 600.000,00 | 24.509,54 | 24.508,54 | 24.508,54 | 149.608,20 | 149.608,20 | 149.608,20 | 0,00 |
| 106 | 704001 | 4.6.90.71.00 | PRINCIPAL DA DÍVIDA CONTRATUAL RESGA 1.300.000,00 | 1.300.000,00 | 1.300.000,00 | 163.164,59 | 163.164,59 | 163.164,59 | 977.282,33 | 977.282,33 | 977.282,33 | 0,00 |
| 107 | 704002 | 4.6.90.71.00 | PRINCIPAL DA DÍVIDA CONTRATUAL RESGA 1.000.000,00 | 1.000.000,00 | 1.000.000,00 | 0,00 | 0,00 | 0,00 | 0,00 | 0,00 | 0,00 | 0,00 |
| 28.846 | 00000 | 0009.0000 | Amortização e Encargos de Contrato de Financiamento - Bairro São João e Adyacências | | | | | | | | | |
| 108 | 704001 | 3.2.90.21.00 | JUROS SOBRE A DÍVIDA POR CONTRATO | 1.000,00 | 1.000,00 | 0,00 | 0,00 | 0,00 | 0,00 | 0,00 | 0,00 | 0,00 |
| 109 | 704001 | 4.6.90.71.00 | PRINCIPAL DA DÍVIDA POR CONTRATO RESGA 1.000,00 | 1.000,00 | 1.000,00 | 0,00 | 0,00 | 0,00 | 0,00 | 0,00 | 0,00 | 0,00 |
| 28.846 | 00000 | 0010.0000 | Amortização e Encargos de Contrato de Financiamento - Recantos dos Parais I e II | | | | | | | | | |
| 110 | 704002 | 3.2.90.21.00 | JUROS SOBRE A DÍVIDA POR CONTRATO | 500.000,00 | 500.000,00 | 160.509,41 | 160.509,41 | 160.509,41 | 332.308,79 | 332.308,79 | 332.308,79 | 0,00 |
| 111 | 704001 | 3.2.90.21.00 | JUROS SOBRE A DÍVIDA POR CONTRATO | 778.776,95 | 778.776,95 | 0,00 | 0,00 | 0,00 | 496.968,02 | 496.968,02 | 496.968,02 | 0,00 |
| 112 | 704001 | 4.6.90.71.00 | PRINCIPAL DA DÍVIDA CONTRATUAL RESGA 1.000,00 | 1.000,00 | 1.000,00 | 0,00 | 0,00 | 0,00 | 0,00 | 0,00 | 0,00 | 0,00 |
| 28.846 | 00000 | 0011.0000 | Amortização e Encargos de Contrato de Financiamento - Parque Vale Indaiáçu - Village do Poeta | | | | | | | | | |
| 113 | 704002 | 3.2.90.21.00 | JUROS SOBRE A DÍVIDA POR CONTRATO | 500.000,00 | 500.000,00 | 0,00 | 0,00 | 0,00 | 0,00 | 0,00 | 0,00 | 0,00 |
| 114 | 704001 | 3.2.90.21.00 | JUROS SOBRE A DÍVIDA POR CONTRATO | 900.000,00 | 900.000,00 | 155.516,06 | 155.516,05 | 155.516,05 | 674.963,78 | 674.963,77 | 674.963,77 | 0,01 |
| 115 | 704001 | 4.6.90.71.00 | PRINCIPAL DA DÍVIDA CONTRATUAL RESGA 333.333,33 | 333.333,33 | 333.333,33 | 0,00 | 0,00 | 0,00 | 0,00 | 0,00 | 0,00 | 0,00 |
| 20 | 07 | | SECRETARIA DE EDUCAÇÃO | | | | | | | | | |
| 200700 | | | SECRETARIA DE EDUCAÇÃO | 133.893.839,33 | 157.736.689,34 | 8.671.705,31 | 16.629.489,40 | 15.134.055,47 | 99.376.694,92 | 73.756.871,81 | 71.036.303,57 | 28.340.391,35 |
| 12.122.0010.1031.0000 | | | Reequipamento da Secretaria de Educação | | | | | | | | | |
| 145 | 704001 | 4.4.90.52.99 | OUTROS MATERIAIS PERMANENTES | 1.000,00 | 1.000,00 | 0,00 | 0,00 | 0,00 | 0,00 | 0,00 | 0,00 | 0,00 |
| 12.122.0010.2001.0000 | | | Manutenção dos Serviços Administrativos | | | | | | | | | |
| 162 | 704002 | 3.3.90.30.99 | OUTROS MATERIAIS DE CONSUMO | 40.000,00 | 0,00 | 0,00 | 0,00 | 0,00 | 0,00 | 0,00 | 0,00 | 0,00 |
| 163 | 704002 | 3.3.90.36.16 | LOCAÇÃO DE IMÓVEIS | 400.000,00 | 400.000,00 | 42.030,63 | 30.301,14 | 30.301,14 | 320.563,68 | 151.505,70 | 151.505,70 | 169.057,98 |
| 164 | 704002 | 3.3.90.39.10 | LOCAÇÃO DE IMÓVEIS | 290.000,00 | 290.000,00 | 0,00 | 31.635,64 | 31.635,64 | 226.373,52 | 107.543,20 | 107.543,20 | 118.830,32 |
| 541 | 000000 | 3.3.90.39.10 | LOCAÇÃO DE IMÓVEIS | 0,00 | 62.000,00 | 31.730,16 | 0,00 | 0,00 | 31.730,16 | 0,00 | 0,00 | 31.730,16 |
| 165 | 704002 | 3.3.90.39.99 | OUTROS SERVIÇOS DE TERCEIROS - PESSC | 30.000,00 | 30.000,00 | 0,00 | 1.966,34 | 1.966,34 | 23.470,72 | 9.706,34 | 9.706,34 | 13.764,38 |
| 166 | 000000 | 3.3.90.40.00 | SERVIÇOS DE TECNOLOGIA DA INFORMAÇÃO | 1.000,00 | 1.000,00 | 0,00 | 0,00 | 0,00 | 0,00 | 0,00 | 0,00 | 0,00 |
| 167 | 704002 | 3.3.90.40.00 | SERVIÇOS DE TECNOLOGIA DA INFORMAÇÃO | 500.000,00 | 500.000,00 | 0,00 | 61.000,00 | 61.000,00 | 500.000,00 | 499.900,00 | 499.900,00 | 100,00 |
| 168 | 704001 | 3.3.90.40.00 | SERVIÇOS DE TECNOLOGIA DA INFORMAÇÃO | 800.000,00 | 800.000,00 | 0,00 | 66.810,41 | 66.810,41 | 800.000,00 | 115.550,50 | 115.550,50 | 684.449,50 |
| 169 | 000000 | 3.3.90.92.00 | DESPESAS DE EXERCÍCIOS ANTERIORES | 1.000,00 | 1.000,00 | 0,00 | 0,00 | 0,00 | 0,00 | 0,00 | 0,00 | 0,00 |
| 170 | 704002 | 3.3.90.92.00 | DESPESAS DE EXERCÍCIOS ANTERIORES | 1.000,00 | 1.000,00 | 0,00 | 0,00 | 0,00 | 484,70 | 484,70 | 484,70 | 0,00 |
| 12.122.0010.2005.0000 | | | Remuneração de Pessoal e Encargos | | | | | | | | | |
| 176 | 500002 | 3.1.90.11.01 | VENCIMENTOS E SALÁRIOS | 2.163.572,45 | 2.163.572,45 | 0,00 | 0,00 | 0,00 | 2.119.645,45 | 2.119.645,45 | 2.119.645,45 | 0,00 |
| 177 | 500001 | 3.1.90.11.01 | VENCIMENTOS E SALÁRIOS | 3.900.000,00 | 3.900.000,00 | 671.715,99 | 671.715,99 | 671.715,99 | 1.992.376,49 | 1.992.376,49 | 1.992.376,49 | 0,00 |
| 178 | 500001 | 3.1.90.13.02 | CONTRIBUIÇÕES PREVIDENCIÁRIAS - INSS | 100.000,00 | 100.000,00 | 3.241,58 | 3.241,58 | 3.011,46 | 19.250,76 | 19.250,76 | 16.009,18 | 3.241,58 |
| 179 | 500001 | 3.1.91.13.02 | CONTRIBUIÇÕES PREVIDENCIÁRIAS - INSS | 600.000,00 | 600.000,00 | 80.617,86 | 80.617,86 | 80.453,35 | 471.167,69 | 471.167,69 | 390.569,83 | 80.617,86 |



PREFEITURA MUNICIPAL DE CASIMIRO DE ABREU

Rua Padre Anchieta, 234 - Centro

29.115.458/0001-78

Exercício: 2024

BALANCETE DA DESPESA DE JUNHO (01/06/2024 A 30/06/2024)

PREFEITURA MUNICIPAL DE CASIMIRO DE ABREU



| Fl | Func | Econ | Especificação | Dotação Inicial | Dotação Atual | Emp no Mês | Liq. Mês | Pago Mês | Empenho Atual | Liq. Atual | Pago Atual | Emp A Pagar |
|-----------------------|--------|--------------|---|-----------------|---------------|------------|------------|------------|---------------|--------------|--------------|--------------|
| 12.122.0040.2004.0000 | | | Serviços Concessionados | | | | | | | | | |
| 173 | 704001 | 3.3.90.39.43 | SERVIÇOS DE ENERGIA ELÉTRICA | 80.000,00 | 80.000,00 | 0,00 | 0,00 | 0,00 | 80.000,00 | 17.010,22 | 17.010,22 | 62.989,78 |
| 174 | 704001 | 3.3.90.39.58 | SERVIÇOS DE TELECOMUNICAÇÕES | 10.000,00 | 0,00 | 0,00 | 0,00 | 0,00 | 0,00 | 0,00 | 0,00 | 0,00 |
| 175 | 704001 | 3.3.91.39.00 | OUTROS SERVIÇOS DE TERCEIROS - PESS | 50.000,00 | 36.200,00 | 0,00 | 4.024,18 | 4.218,88 | 36.200,00 | 19.072,34 | 15.048,16 | 21.151,84 |
| 12.122.0040.2721.0000 | | | Videomonitoramento das Unidades Escolares e demais prédios vinculados à SEMED | | | | | | | | | |
| 248 | 000000 | 3.3.90.39.99 | OUTROS SERVIÇOS DE TERCEIROS - PESSC | 50.000,00 | 0,00 | 0,00 | 0,00 | 0,00 | 0,00 | 0,00 | 0,00 | 0,00 |
| 249 | 704001 | 4.4.90.52.99 | OUTROS MATERIAIS PERMANENTES | 1.000,00 | 1.000,00 | 0,00 | 0,00 | 0,00 | 0,00 | 0,00 | 0,00 | 0,00 |
| 12.122.0084.2002.0000 | | | Auxílios e Vantagens ao Servidor | | | | | | | | | |
| 171 | 704001 | 3.3.90.14.00 | DIÁRIAS - PESSOAL CIVIL | 1.000,00 | 1.000,00 | 0,00 | 0,00 | 0,00 | 0,00 | 0,00 | 0,00 | 0,00 |
| 172 | 704001 | 3.3.90.33.00 | PASSAGENS E DESPESAS COM LOCOMOÇÃO | 1.000,00 | 1.000,00 | 0,00 | 0,00 | 0,00 | 0,00 | 0,00 | 0,00 | 0,00 |
| 12.306.0040.2034.0000 | | | Merenda Escolar | | | | | | | | | |
| 189 | 000000 | 3.3.90.32.00 | MATERIAL, BEM OU SERVIÇO PARA DISTRIB | 918.073,43 | 918.073,43 | -12.711,15 | 213.570,49 | 163.888,40 | 905.173,27 | 613.276,22 | 563.594,13 | 341.579,14 |
| 190 | 000000 | 3.3.90.32.00 | MATERIAL, BEM OU SERVIÇO PARA DISTRIB | 648.606,85 | 6.648.606,85 | 0,00 | 909.234,79 | 614.929,93 | 6.648.593,53 | 4.532.020,57 | 4.191.709,26 | 2.456.884,27 |
| 191 | 704002 | 3.3.90.32.00 | MATERIAL, BEM OU SERVIÇO PARA DISTRIB | 800.000,00 | 890.000,00 | 0,00 | 299.836,80 | 164.852,80 | 889.992,95 | 409.547,20 | 274.563,20 | 615.429,75 |
| 521 | 000000 | 3.3.90.32.00 | MATERIAL, BEM OU SERVIÇO PARA DISTRIB | 0,00 | 339.638,20 | 0,00 | 27.276,10 | 19.784,37 | 338.532,59 | 31.813,03 | 24.321,30 | 314.211,29 |
| 1276 | 704001 | 3.3.90.32.00 | MATERIAL, BEM OU SERVIÇO PARA DISTRIB | 0,00 | 437.800,00 | 0,00 | 0,00 | 0,00 | 437.794,00 | 0,00 | 0,00 | 437.794,00 |
| 12.361.0040.1074.0000 | | | Reequipamento das Unidades Escolares | | | | | | | | | |
| 146 | 569005 | 4.4.90.52.99 | OUTROS MATERIAIS PERMANENTES | 200,00 | 200,00 | 0,00 | 0,00 | 0,00 | 0,00 | 0,00 | 0,00 | 0,00 |
| 147 | 569002 | 4.4.90.52.99 | OUTROS MATERIAIS PERMANENTES | 200,00 | 200,00 | 0,00 | 0,00 | 0,00 | 0,00 | 0,00 | 0,00 | 0,00 |
| 148 | 569003 | 4.4.90.52.99 | OUTROS MATERIAIS PERMANENTES | 200,00 | 200,00 | 0,00 | 0,00 | 0,00 | 0,00 | 0,00 | 0,00 | 0,00 |
| 149 | 000000 | 4.4.90.52.99 | OUTROS MATERIAIS PERMANENTES | 1.000.000,00 | 1.000.000,00 | 0,00 | 80.065,20 | 80.065,20 | 451.299,62 | 246.854,82 | 246.854,82 | 204.445,00 |
| 524 | 000000 | 4.4.90.52.99 | OUTROS MATERIAIS PERMANENTES | 0,00 | 2.301.970,33 | 0,00 | 275.968,20 | 280.408,20 | 1.082.656,20 | 441.858,20 | 441.858,20 | 640.798,00 |
| 528 | 569007 | 4.4.90.52.99 | OUTROS MATERIAIS PERMANENTES | 0,00 | 408.801,92 | 0,00 | 0,00 | 0,00 | 0,00 | 0,00 | 0,00 | 0,00 |
| 530 | 569005 | 4.4.90.52.99 | OUTROS MATERIAIS PERMANENTES | 0,00 | 145.701,90 | 0,00 | 0,00 | 0,00 | 0,00 | 0,00 | 0,00 | 0,00 |
| 1361 | 569007 | 4.4.90.52.99 | OUTROS MATERIAIS PERMANENTES | 0,00 | 0,00 | 0,00 | 0,00 | 0,00 | 0,00 | 0,00 | 0,00 | 0,00 |
| 12.361.0040.1531.0000 | | | Reforma de Unidades Escolares | | | | | | | | | |
| 154 | 000000 | 3.3.90.39.99 | OUTROS SERVIÇOS DE TERCEIROS - PESSC | 100.000,00 | 0,00 | 0,00 | 0,00 | 0,00 | 0,00 | 0,00 | 0,00 | 0,00 |
| 537 | 569006 | 3.3.90.33.00 | INDENIZAÇÕES E RESTITUIÇÕES | 0,00 | 9.428,37 | 0,00 | 0,00 | 0,00 | 9.428,37 | 9.428,37 | 9.428,37 | 0,00 |
| 155 | 000000 | 4.4.90.51.00 | OBRAS E INSTALAÇÕES | 10.000,00 | 10.000,00 | 0,00 | 0,00 | 0,00 | 0,00 | 0,00 | 0,00 | 0,00 |
| 526 | 569003 | 4.4.90.51.00 | OBRAS E INSTALAÇÕES | 0,00 | 510.162,27 | 0,00 | 0,00 | 0,00 | 0,00 | 0,00 | 0,00 | 0,00 |
| 12.361.0040.1810.0000 | | | Aquisição de Veículo para Transporte Escolar | | | | | | | | | |
| 1324 | 569008 | 4.4.90.52.99 | OUTROS MATERIAIS PERMANENTES | 0,00 | 412.000,00 | 0,00 | 0,00 | 0,00 | 0,00 | 0,00 | 0,00 | 0,00 |
| 12.361.0040.2021.0000 | | | Gestão do Ensino Fundamental | | | | | | | | | |
| 180 | 540002 | 3.1.90.11.01 | VENCIMENTOS E SALÁRIOS | 1.830.118,95 | 1.830.118,95 | 0,00 | 0,00 | 0,00 | 1.830.118,95 | 1.830.118,95 | 1.830.118,95 | 0,00 |
| 181 | 540001 | 3.1.90.11.01 | VENCIMENTOS E SALÁRIOS | 16.839.696,58 | 16.839.696,58 | 0,00 | 0,00 | 0,00 | 8.242.278,03 | 8.242.278,03 | 8.242.278,03 | 0,00 |
| 182 | 541002 | 3.1.90.11.01 | VENCIMENTOS E SALÁRIOS | 1.186.312,63 | 1.186.312,63 | 0,00 | 0,00 | 0,00 | 0,00 | 0,00 | 0,00 | 0,00 |
| 183 | 541001 | 3.1.90.11.01 | VENCIMENTOS E SALÁRIOS | 1.734.595,23 | 1.734.595,23 | 0,00 | 0,00 | 0,00 | 0,00 | 0,00 | 0,00 | 0,00 |
| 184 | 543002 | 3.1.90.11.01 | VENCIMENTOS E SALÁRIOS | 15.000,00 | 15.000,00 | 0,00 | 0,00 | 0,00 | 0,00 | 0,00 | 0,00 | 0,00 |
| 185 | 543001 | 3.1.90.11.01 | VENCIMENTOS E SALÁRIOS | 35.000,00 | 35.000,00 | 0,00 | 0,00 | 0,00 | 0,00 | 0,00 | 0,00 | 0,00 |



PREFEITURA MUNICIPAL DE CASIMIRO DE ABREU

Rua Padre Anchieta, 234 - Centro

29.115.458/0001-78

Exercício: 2024

BALANÇETE DA DESPESA DE JUNHO (01/06/2024 A 30/06/2024)
 PREFEITURA MUNICIPAL DE CASIMIRO DE ABREU



| Fl | Func | Econ | Especificação | Dotação Inicial | Dotação Atual | Emp no Mês | Liq. Mês | Pago Mês | Empenho Atual | Liq. Atual | Pago Atual | Emp A Pagar |
|---|--------|--------------|---------------------------------------|-----------------|---------------|------------|--------------|--------------|---------------|---------------|---------------|--------------|
| 512 | 540001 | 3.1.90.11.01 | ENCARGOS E SALÁRIOS | 0,00 | 921.767,38 | 0,00 | 0,00 | 0,00 | 921.767,38 | 921.767,38 | 921.767,38 | 0,00 |
| 513 | 540002 | 3.1.90.11.01 | ENCARGOS E SALÁRIOS | 0,00 | 1.259.411,54 | 0,00 | 0,00 | 0,00 | 1.259.411,54 | 1.259.411,54 | 1.259.411,54 | 0,00 |
| 514 | 541001 | 3.1.90.11.01 | ENCARGOS E SALÁRIOS | 0,00 | 284.681,00 | 0,00 | 0,00 | 0,00 | 284.681,00 | 284.681,00 | 284.681,00 | 0,00 |
| 515 | 541002 | 3.1.90.11.01 | ENCARGOS E SALÁRIOS | 0,00 | 122.006,15 | 0,00 | 0,00 | 0,00 | 122.006,15 | 122.006,15 | 122.006,15 | 0,00 |
| 516 | 542001 | 3.1.90.11.01 | ENCARGOS E SALÁRIOS | 0,00 | 0,03 | 0,00 | 0,00 | 0,00 | 0,03 | 0,03 | 0,03 | 0,00 |
| 517 | 542002 | 3.1.90.11.01 | ENCARGOS E SALÁRIOS | 0,00 | 30,04 | 0,00 | 0,00 | 0,00 | 30,04 | 30,04 | 30,04 | 0,00 |
| 186 | 540002 | 3.1.91.13.10 | CONTRIBUIÇÕES PREVIDENCIÁRIAS - RPPS | 412.129,29 | 412.129,29 | 0,00 | 0,00 | 0,00 | 245.506,31 | 245.506,31 | 245.506,31 | 0,00 |
| 187 | 540001 | 3.1.91.13.10 | CONTRIBUIÇÕES PREVIDENCIÁRIAS - RPPS | 2.500.000,00 | 2.500.000,00 | 0,00 | 0,00 | 292.533,28 | 1.165.017,93 | 1.165.017,93 | 1.165.017,93 | 0,00 |
| 12.361.0040.2033.0000 Programa Dinheiro Direto na Escola - FNDE | | | | | | | | | | | | |
| 188 | 000000 | 3.3.90.30.99 | OUTROS MATERIAIS DE CONSUMO | 200,00 | 200,00 | 0,00 | 0,00 | 0,00 | 0,00 | 0,00 | 0,00 | 0,00 |
| 520 | 000000 | 3.3.90.30.99 | OUTROS MATERIAIS DE CONSUMO | 0,00 | 1.721,97 | 0,00 | 0,00 | 0,00 | 0,00 | 0,00 | 0,00 | 0,00 |
| 12.361.0040.2081.0000 Gestão do Ensino Fundamental | | | | | | | | | | | | |
| 211 | 500001 | 3.1.90.04.99 | OUTRAS CONTRATAÇÕES POR TEMPO DETI | 775.419,18 | 775.419,18 | 0,00 | 0,00 | 0,00 | 0,00 | 0,00 | 0,00 | 0,00 |
| 212 | 500002 | 3.1.90.04.99 | OUTRAS CONTRATAÇÕES POR TEMPO DETI | 140,80 | 2.086.140,80 | 0,00 | 0,00 | 0,00 | 0,00 | 0,00 | 0,00 | 0,00 |
| 213 | 500002 | 3.1.90.11.02 | FÉRIAS CONVERTIDAS EM PECÚNIA | 6.550.767,75 | 6.550.767,75 | 617.535,42 | 617.535,42 | 617.535,42 | 3.119.437,47 | 3.119.437,47 | 3.119.437,47 | 0,00 |
| 214 | 500001 | 3.1.90.11.02 | FÉRIAS CONVERTIDAS EM PECÚNIA | 721.942,60 | 721.942,60 | 0,00 | 0,00 | 0,00 | 605.668,23 | 605.668,23 | 605.668,23 | 0,00 |
| 215 | 000000 | 3.1.90.11.02 | FÉRIAS CONVERTIDAS EM PECÚNIA | 100.000,00 | 100.000,00 | 0,00 | 0,00 | 0,00 | 0,00 | 0,00 | 0,00 | 0,00 |
| 216 | 500002 | 3.1.90.13.02 | CONTRIBUIÇÕES PREVIDENCIÁRIAS - INSS | 700.000,00 | 700.000,00 | 0,00 | 0,00 | 0,00 | 0,00 | 0,00 | 0,00 | 0,00 |
| 217 | 500002 | 3.1.91.13.02 | CONTRIBUIÇÕES PREVIDENCIÁRIAS - INSS | 365.822,14 | 365.822,14 | 0,00 | 0,00 | 84.673,60 | 317.174,86 | 317.174,86 | 317.174,86 | 0,00 |
| 218 | 500001 | 3.1.91.13.02 | CONTRIBUIÇÕES PREVIDENCIÁRIAS - INSS | 1.000,00 | 1.000,00 | 0,00 | 0,00 | 0,00 | 346,72 | 346,72 | 346,72 | 0,00 |
| 219 | 000000 | 3.1.91.13.02 | CONTRIBUIÇÕES PREVIDENCIÁRIAS - INSS | 880.000,00 | 880.000,00 | 85.083,50 | 85.083,50 | 0,00 | 167.884,77 | 167.884,77 | 82.801,27 | 85.083,50 |
| 220 | 000000 | 3.3.90.30.99 | OUTROS MATERIAIS DE CONSUMO | 5.563.154,11 | 3.373.154,11 | 0,00 | 84.774,54 | 36.290,63 | 1.026.914,03 | 731.342,72 | 682.858,81 | 344.055,22 |
| 529 | 569007 | 3.3.90.30.99 | OUTROS MATERIAIS DE CONSUMO | 0,00 | 271.201,28 | 0,00 | 0,00 | 0,00 | 0,00 | 0,00 | 0,00 | 0,00 |
| 1362 | 569007 | 3.3.90.30.99 | OUTROS MATERIAIS DE CONSUMO | 0,00 | 0,00 | 0,00 | 0,00 | 0,00 | 0,00 | 0,00 | 0,00 | 0,00 |
| 221 | 704001 | 3.3.90.32.00 | MATERIAL, BEM OU SERVIÇO PARA DISTRIB | 50.000,00 | 0,00 | 0,00 | 0,00 | 0,00 | 0,00 | 0,00 | 0,00 | 0,00 |
| 222 | 704002 | 3.3.90.32.00 | MATERIAL, BEM OU SERVIÇO PARA DISTRIB | 50.000,00 | 0,00 | 0,00 | 0,00 | 0,00 | 0,00 | 0,00 | 0,00 | 0,00 |
| 223 | 500002 | 3.3.90.39.99 | OUTROS SERVIÇOS DE TERCEIROS - PESSC | 100,00 | 100,00 | 0,00 | 0,00 | 0,00 | 0,00 | 0,00 | 0,00 | 0,00 |
| 224 | 000000 | 3.3.90.39.99 | OUTROS SERVIÇOS DE TERCEIROS - PESSC | 18.260.000,00 | 18.260.000,00 | 33.600,00 | 3.108.737,01 | 3.129.570,31 | 18.257.809,01 | 12.749.142,33 | 12.749.142,33 | 5.508.666,68 |
| 538 | 000000 | 3.3.90.39.99 | OUTROS SERVIÇOS DE TERCEIROS - PESSC | 0,00 | 11.100.000,00 | 594.336,51 | 2.210.547,05 | 1.242.666,87 | 6.636.368,07 | 2.288.267,23 | 1.320.387,05 | 5.315.981,02 |
| 12.361.0040.2124.0000 Gestão do Ensino Fundamental - Salário Educação | | | | | | | | | | | | |
| 225 | 000000 | 3.3.90.30.99 | OUTROS MATERIAIS DE CONSUMO | 990.578,83 | 990.578,83 | 239.931,75 | 0,00 | 0,00 | 239.931,75 | 0,00 | 0,00 | 239.931,75 |
| 522 | 000000 | 3.3.90.30.99 | OUTROS MATERIAIS DE CONSUMO | 0,00 | 1.000.000,00 | 88.011,56 | 180.506,19 | 156.064,34 | 884.297,86 | 180.506,19 | 156.064,34 | 728.233,52 |
| 226 | 000000 | 3.3.90.39.43 | SERVIÇOS DE ENERGIA ELÉTRICA | 1.000.000,00 | 1.000.000,00 | 0,00 | 88.270,32 | 88.270,32 | 1.000.000,00 | 437.356,18 | 437.356,18 | 562.643,82 |
| 227 | 000000 | 3.3.90.39.44 | SERVIÇOS DE ÁGUA E ESGOTO | 150.000,00 | 150.000,00 | 0,00 | 20.101,91 | 21.784,13 | 150.000,00 | 91.573,23 | 71.471,32 | 78.528,68 |
| 228 | 000000 | 3.3.90.39.58 | SERVIÇOS DE TELECOMUNICAÇÕES | 40.000,00 | 40.000,00 | 0,00 | 0,00 | 0,00 | 0,00 | 0,00 | 0,00 | 0,00 |
| 229 | 000000 | 3.3.90.39.99 | OUTROS SERVIÇOS DE TERCEIROS - PESSC | 100.000,00 | 2.887.000,00 | 0,00 | 23.940,00 | 23.940,00 | 2.874.418,17 | 269.336,37 | 269.336,37 | 2.605.081,80 |
| 523 | 000000 | 3.3.90.39.99 | OUTROS SERVIÇOS DE TERCEIROS - PESSC | 0,00 | 882.000,00 | 0,00 | 416.147,95 | 416.147,95 | 890.384,17 | 871.895,45 | 871.895,45 | 18.488,72 |
| 230 | 000000 | 3.3.90.40.00 | SERVIÇOS DE TECNOLOGIA DA INFORMAÇÃO | 100.000,00 | 213.000,00 | 0,00 | 0,00 | 0,00 | 212.205,48 | 0,00 | 0,00 | 212.205,48 |
| 231 | 000000 | 3.3.91.39.00 | OUTROS SERVIÇOS DE TERCEIROS - PESSC | 450.000,00 | 450.000,00 | 0,00 | 40.922,97 | 38.706,28 | 417.800,00 | 202.229,85 | 161.306,88 | 256.493,12 |



PREFEITURA MUNICIPAL DE CASIMIRO DE ABREU
 Rua Padre Anchieta, 234 - Centro
 29.115.458/0001-78
 BALANCETE DA DESPESA DE JUNHO (01/06/2024 A 30/06/2024)

Exercício: 2024



| Fl | Func | Econ | Especificação | Dotação Inicial | Dotação Atual | Emp no Mês | Liq. Mês | Pago Mês | Empenho Atual | Liq. Atual | Pago Atual | Emp A Pagar |
|-------------|-----------|----------------------------|--------------------------------------|--|---------------|--------------|--------------|--------------|---------------|--------------|--------------|--------------|
| 12.361.0040 | 2129.0000 | Transporte Escolar - PNATE | | | | | | | | | | |
| 232 | 000000 | 3.3.90.39.9900 | SERVIÇOS DE TERCEIROS - PESSC | 26.518,24 | 26.518,24 | 0,00 | 0,00 | 0,00 | 0,00 | 0,00 | 0,00 | 0,00 |
| | | | 12.361.0040.2507.0000 | SIDES - Sistema de Desempenho Descentralizado | | | | | | | | |
| 239 | 000000 | 3.3.90.30.9900 | MATERIAIS DE CONSUMO | 175.000,00 | 175.000,00 | 0,00 | 0,00 | 0,00 | 166.558,40 | 166.558,40 | 155.779,20 | 10.779,20 |
| 539 | 000000 | 3.3.90.30.9900 | MATERIAIS DE CONSUMO | 0,00 | 145.000,00 | 0,00 | 0,00 | 0,00 | 145.000,00 | 145.000,00 | 0,00 | 145.000,00 |
| 240 | 000000 | 3.3.90.38.9900 | SERVIÇOS DE TERCEIROS - PESSC | 800.000,00 | 4.800.000,00 | 0,00 | 783.613,60 | 792.325,64 | 4.583.843,40 | 2.876.871,46 | 2.876.871,46 | 1.706.971,94 |
| 540 | 000000 | 3.3.90.38.9900 | SERVIÇOS DE TERCEIROS - PESSC | 0,00 | 3.650.000,00 | 0,00 | 0,00 | 0,00 | 3.649.595,68 | 103.852,80 | 0,00 | 3.649.595,68 |
| | | | 12.361.0040.2720.0000 | Gestão das Oficinas de Robótica | | | | | | | | |
| 245 | 000000 | 3.3.90.30.9900 | MATERIAIS DE CONSUMO | 400.000,00 | 0,00 | 0,00 | 0,00 | 0,00 | 0,00 | 0,00 | 0,00 | 0,00 |
| 246 | 000000 | 3.3.90.39.9900 | SERVIÇOS DE TERCEIROS - PESSC | 400.000,00 | 0,00 | 0,00 | 0,00 | 0,00 | 0,00 | 0,00 | 0,00 | 0,00 |
| 247 | 000000 | 4.4.90.52.9900 | MATERIAIS PERMANENTES | 100.000,00 | 0,00 | 0,00 | 0,00 | 0,00 | 0,00 | 0,00 | 0,00 | 0,00 |
| | | | 12.361.0040.2755.0000 | Gestão dos Profissionais da Educação do Ensino Fundamental - Lei 12.858/2013 | | | | | | | | |
| 250 | 000000 | 3.1.90.11.01 | YVENCIMENTOS E SALÁRIOS | 8.010.000,00 | 8.010.000,00 | 2.590.403,00 | 2.590.403,00 | 2.590.403,00 | 2.590.403,00 | 2.590.403,00 | 2.590.403,00 | 0,00 |
| 251 | 000000 | 3.1.91.13.20 | ALQUOTA SUPLEMENTAR DE CONTRIBUIÇÃO | 1.121.400,00 | 1.121.400,00 | 292.296,47 | 292.296,47 | 0,00 | 292.296,47 | 292.296,47 | 0,00 | 292.296,47 |
| | | | 12.361.0084.1539.0000 | Capacitação de Servidor | | | | | | | | |
| 156 | 000000 | 3.3.90.39.9900 | SERVIÇOS DE TERCEIROS - PESSC | 10.000,00 | 10.000,00 | 0,00 | 0,00 | 0,00 | 0,00 | 0,00 | 0,00 | 0,00 |
| | | | 12.365.0040.1523.0000 | Construção de Unidades Creche | | | | | | | | |
| 150 | 000000 | 3.3.90.39.9900 | SERVIÇOS DE TERCEIROS - PESSC | 10.000,00 | 10.000,00 | 0,00 | 0,00 | 0,00 | 0,00 | 0,00 | 0,00 | 0,00 |
| 151 | 569006 | 4.4.90.51.00 | OBRAS E INSTALAÇÕES | 200,00 | 200,00 | 0,00 | 0,00 | 0,00 | 0,00 | 0,00 | 0,00 | 0,00 |
| 152 | 000000 | 4.4.90.51.00 | OBRAS E INSTALAÇÕES | 50.000,00 | 50.000,00 | 0,00 | 0,00 | 0,00 | 0,00 | 0,00 | 0,00 | 0,00 |
| 153 | 000000 | 4.4.90.61.00 | ACQUIÇÃO DE IMÓVEIS | 10.000,00 | 10.000,00 | 0,00 | 0,00 | 0,00 | 0,00 | 0,00 | 0,00 | 0,00 |
| | | | 12.365.0040.1616.0000 | Equipagem Unidades Educação Infantil | | | | | | | | |
| 157 | 542002 | 4.4.90.52.9900 | MATERIAIS PERMANENTES | 158.512,12 | 158.512,12 | 0,00 | 0,00 | 0,00 | 0,00 | 0,00 | 0,00 | 0,00 |
| 158 | 569001 | 4.4.90.52.9900 | MATERIAIS PERMANENTES | 200,00 | 200,00 | 0,00 | 0,00 | 0,00 | 0,00 | 0,00 | 0,00 | 0,00 |
| | | | 12.365.0040.1653.0000 | Construção de Unidades Escolares | | | | | | | | |
| 159 | 000000 | 3.3.90.39.9900 | SERVIÇOS DE TERCEIROS - PESSC | 10.000,00 | 10.000,00 | 0,00 | 0,00 | 0,00 | 0,00 | 0,00 | 0,00 | 0,00 |
| 160 | 000000 | 4.4.90.51.00 | OBRAS E INSTALAÇÕES | 50.000,00 | 50.000,00 | 0,00 | 0,00 | 0,00 | 0,00 | 0,00 | 0,00 | 0,00 |
| 161 | 000000 | 4.4.90.61.00 | ACQUIÇÃO DE IMÓVEIS | 10.000,00 | 10.000,00 | 0,00 | 0,00 | 0,00 | 0,00 | 0,00 | 0,00 | 0,00 |
| | | | 12.365.0040.2051.0000 | Gestão das Creches | | | | | | | | |
| 192 | 500002 | 3.1.90.11.02 | FÉRIAS CONVERTIDAS EM PECÚNIA | 2.800.000,00 | 2.800.000,00 | 503.747,42 | 503.747,42 | 503.747,42 | 2.016.517,97 | 2.016.517,97 | 2.016.517,97 | 0,00 |
| 193 | 500001 | 3.1.90.11.02 | FÉRIAS CONVERTIDAS EM PECÚNIA | 1.762.009,50 | 1.762.009,50 | 0,00 | 0,00 | 0,00 | 510.783,45 | 510.783,45 | 510.783,45 | 0,00 |
| 194 | 500000 | 3.1.90.11.02 | FÉRIAS CONVERTIDAS EM PECÚNIA | 1.500.000,00 | 1.500.000,00 | 0,00 | 0,00 | 0,00 | 599.062,19 | 599.062,19 | 599.062,19 | 0,00 |
| 195 | 500001 | 3.1.91.13.02 | CONTRIBUIÇÕES PREVIDENCIÁRIAS - INSS | 310.000,00 | 310.000,00 | 70.386,24 | 70.386,24 | 70.590,33 | 212.217,71 | 212.217,71 | 141.821,47 | 70.386,24 |
| 196 | 500002 | 3.1.91.13.02 | CONTRIBUIÇÕES PREVIDENCIÁRIAS - INSS | 190.000,00 | 190.000,00 | 0,00 | 0,00 | 0,00 | 134.367,98 | 134.367,98 | 134.367,98 | 0,00 |
| 197 | 000000 | 3.1.91.13.02 | CONTRIBUIÇÕES PREVIDENCIÁRIAS - INSS | 400.000,00 | 400.000,00 | 0,00 | 0,00 | 0,00 | 70.866,73 | 70.866,73 | 0,00 | 0,00 |
| 198 | 569004 | 3.3.90.30.9900 | MATERIAIS DE CONSUMO | 200,00 | 200,00 | 0,00 | 0,00 | 0,00 | 0,00 | 0,00 | 0,00 | 0,00 |
| 199 | 704002 | 3.3.90.30.9900 | MATERIAIS DE CONSUMO | 100.000,00 | 100.000,00 | 0,00 | 15.462,72 | 15.462,72 | 51.113,24 | 29.206,04 | 29.206,04 | 21.907,20 |
| 200 | 704001 | 3.3.90.30.9900 | MATERIAIS DE CONSUMO | 100.000,00 | 100.000,00 | 0,00 | 0,00 | 0,00 | 81.028,05 | 81.028,05 | 81.028,05 | 0,00 |
| 201 | 704001 | 3.3.90.32.00 | MATERIAL BEM OU SERVIÇO PARA DISTRIB | 82.000,00 | 0,00 | 0,00 | 0,00 | 0,00 | 0,00 | 0,00 | 0,00 | 0,00 |




PREFEITURA MUNICIPAL DE CASIMIRO DE ABREU

Rua Padre Anchieta, 234 - Centro

29.115.458/0001-78

Exercício: 2024

BALANÇETE DA DESPESA DE JUNHO (01/06/2024 A 30/06/2024)



10 de 26

| FI | Func | Econ | Especificação | Dotação Inicial | Dotação Atual | Emp no Mês | Liq. Mês | Pago Mês | Empenho Atual | Liq. Atual | Pago Atual | Emp A Pagar |
|---|--|---------------------------------|---------------------------------------|-----------------|---------------|--------------|--------------|--------------|---------------|--------------|--------------|--------------|
| 202 | 704001 | 3.3.90.39.990 | OUTROS SERVIÇOS DE TERCEIROS - PESSC | | 0,00 | 0,00 | 0,00 | 0,00 | 0,00 | 0,00 | 0,00 | 0,00 |
| 536 | 569004 | 3.3.90.93.000 | INDENIZACÕES E RESTITUICÕES | 0,00 | 899,22 | 0,00 | 0,00 | 0,00 | 0,00 | 0,00 | 0,00 | 0,00 |
| 12.365.0040.2052.0000 Gestão do Pré-Infantil | | | | | | | | | | | | |
| 203 | 500002 | 3.1.90.11.02F | FERIAS CONVERTIDAS EM PECUNIA | 1.559.389,86 | 1.559.389,86 | 135.434,17 | 135.434,17 | 135.434,17 | 841.025,32 | 841.025,32 | 841.025,32 | 0,00 |
| 204 | 000000 | 3.1.90.11.02F | FERIAS CONVERTIDAS EM PECUNIA | 100.000,00 | 100.000,00 | 0,00 | 0,00 | 0,00 | 0,00 | 0,00 | 0,00 | 0,00 |
| 205 | 500002 | 3.1.91.13.02C | CONTRIBUICOES PREVIDENCIARIAS - INSS | 210.717,11 | 210.717,11 | 18.875,84 | 18.875,84 | 18.859,94 | 90.677,57 | 90.677,57 | 71.801,73 | 18.875,84 |
| 206 | 000000 | 3.1.91.13.02C | CONTRIBUICOES PREVIDENCIARIAS - INSS | 50.000,00 | 50.000,00 | 0,00 | 0,00 | 0,00 | 18.675,18 | 18.675,18 | 18.675,18 | 0,00 |
| 207 | 704001 | 3.3.90.30.990 | OUTROS MATERIAS DE CONSUMO | 100.000,00 | 0,00 | 0,00 | 0,00 | 0,00 | 0,00 | 0,00 | 0,00 | 0,00 |
| 208 | 704002 | 3.3.90.30.990 | OUTROS MATERIAS DE CONSUMO | 100.000,00 | 0,00 | 0,00 | 0,00 | 0,00 | 0,00 | 0,00 | 0,00 | 0,00 |
| 209 | 704001 | 3.3.90.32.00M | MATERIAL, BEM OU SERVIÇO PARA DISTRIB | 50.000,00 | 0,00 | 0,00 | 0,00 | 0,00 | 0,00 | 0,00 | 0,00 | 0,00 |
| 210 | 704001 | 3.3.90.39.990 | OUTROS SERVIÇOS DE TERCEIROS - PESSC | 82.000,00 | 0,00 | 0,00 | 0,00 | 0,00 | 0,00 | 0,00 | 0,00 | 0,00 |
| 542 | 569001 | 3.3.90.93.000 | INDENIZACÕES E RESTITUICÕES | 0,00 | 6.428,41 | 0,00 | 0,00 | 0,00 | 0,00 | 0,00 | 0,00 | 0,00 |
| 12.365.0040.2193.0000 Gestão das Creches | | | | | | | | | | | | |
| 233 | 540001 | 3.1.90.11.01V | ENCARGOS E SALARIOS | 7.000.000,00 | 7.000.000,00 | 1.221.472,35 | 1.221.472,35 | 1.221.472,35 | 5.747.299,50 | 5.747.299,50 | 5.747.299,50 | 0,00 |
| 234 | 541001 | 3.1.90.11.01V | ENCARGOS E SALARIOS | 1.000.000,00 | 1.000.000,00 | 0,00 | 0,00 | 0,00 | 0,00 | 0,00 | 0,00 | 0,00 |
| 235 | 542001 | 3.1.90.11.01V | ENCARGOS E SALARIOS | 369.861,68 | 369.861,68 | 0,00 | 0,00 | 0,00 | 0,00 | 0,00 | 0,00 | 0,00 |
| 236 | 540001 | 3.1.91.13.10C | CONTRIBUICOES PREVIDENCIARIAS - RPPS | 1.000.000,00 | 1.000.000,00 | 139.954,63 | 139.954,63 | 138.217,06 | 697.206,92 | 697.206,92 | 557.252,29 | 139.954,63 |
| 12.365.0040.2194.0000 Gestão do Pré-Infantil | | | | | | | | | | | | |
| 237 | 540002 | 3.1.90.11.01V | ENCARGOS E SALARIOS | 3.500.000,00 | 3.500.000,00 | 575.796,61 | 575.796,61 | 575.796,61 | 1.584.593,85 | 1.584.593,85 | 1.584.593,85 | 0,00 |
| 238 | 540002 | 3.1.91.13.10C | CONTRIBUICOES PREVIDENCIARIAS - RPPS | 600.000,00 | 600.000,00 | 68.323,51 | 68.323,51 | 0,00 | 200.248,75 | 200.248,75 | 131.925,24 | 68.323,51 |
| 12.365.0040.2756.0000 Gestão dos Profissionais da Educação das Creches - Lei 12.858/2013 | | | | | | | | | | | | |
| 252 | 000000 | 3.1.90.11.01V | ENCARGOS E SALARIOS | 4.000.000,00 | 4.000.000,00 | 0,00 | 0,00 | 0,00 | 1.359.859,80 | 1.359.859,80 | 1.359.859,80 | 0,00 |
| 253 | 000000 | 3.1.91.13.20A | LICITACAO SUPLEMENTAR DE CONTRIBUICAO | 560.000,00 | 560.000,00 | 0,00 | 0,00 | 0,00 | 110.173,93 | 110.173,93 | 110.173,93 | 0,00 |
| 12.365.0040.2757.0000 Gestão dos Profissionais da Educação das Pré-Infantil - Lei 12.858/2013 | | | | | | | | | | | | |
| 254 | 000000 | 3.1.90.11.01V | ENCARGOS E SALARIOS | 3.500.000,00 | 3.500.000,00 | 0,00 | 0,00 | 0,00 | 1.822.693,96 | 1.822.693,96 | 1.822.693,96 | 0,00 |
| 255 | 000000 | 3.1.91.13.20A | LICITACAO SUPLEMENTAR DE CONTRIBUICAO | 490.000,00 | 490.000,00 | 0,00 | 0,00 | 0,00 | 190.945,14 | 190.945,14 | 190.945,14 | 0,00 |
| 12.366.0040.2534.0000 Gestão da Educação de Jovens e Adultos - FUNDEB | | | | | | | | | | | | |
| 243 | 540002 | 3.1.90.11.01V | ENCARGOS E SALARIOS | 2.000.000,00 | 2.000.000,00 | 150.213,14 | 150.213,14 | 150.213,14 | 916.419,60 | 916.419,60 | 916.419,60 | 0,00 |
| 244 | 540002 | 3.1.91.13.10C | CONTRIBUICOES PREVIDENCIARIAS - RPPS | 600.000,00 | 500.000,00 | 17.004,18 | 17.004,18 | 17.058,51 | 104.064,36 | 104.064,36 | 87.060,18 | 17.004,18 |
| 12.367.0040.2533.0000 Gestão da Educação Especial - FUNDEB | | | | | | | | | | | | |
| 241 | 540002 | 3.1.90.11.01V | ENCARGOS E SALARIOS | 2.500.000,00 | 2.500.000,00 | 365.845,64 | 365.845,64 | 365.845,64 | 2.079.780,83 | 2.079.780,83 | 2.079.780,83 | 0,00 |
| 242 | 540002 | 3.1.91.13.10C | CONTRIBUICOES PREVIDENCIARIAS - RPPS | 250.000,00 | 350.000,00 | 46.818,30 | 46.818,30 | 45.438,56 | 253.164,09 | 253.164,09 | 206.345,79 | 46.818,30 |
| 20 | 09 | SECRETARIA DE TURISMO E EVENTOS | | | | | | | | | | |
| SECRETARIA DE TURISMO E EVENTOS | | | | 3.384.000,00 | 9.726.313,65 | 582.811,00 | 697.295,28 | 697.295,28 | 6.631.346,14 | 4.602.706,88 | 4.602.706,88 | 2.028.639,26 |
| 04.122.0010.1030.0000 | Reequipamento da Secretaria de Turismo | | | | | | | | | | | |
| 258 | 704001 | 4.4.90.52.990 | OUTROS MATERIAIS PERMANENTES | 5.000,00 | 5.000,00 | 0,00 | 0,00 | 0,00 | 0,00 | 0,00 | 0,00 | 0,00 |
| 04.122.0084.1539.0000 Capacitação de Servidor | | | | | | | | | | | | |



PREFEITURA MUNICIPAL DE CASIMIRO DE ABREU

Rua Padre Anchieta, 234 - Centro

29.115.458/0001-78

Exercício: 2024

BALANÇETE DA DESPESA DE JUNHO (01/06/2024 A 30/06/2024)

| Fl | Func | Econ | Especificação | Dotação Inicial | Dotação Atual | Emp no Mês | Liq. Mês | Pago Mês | Empenho Atual | Liq. Atual | Pago Atual | Emp A Pagar |
|---|--------|---------------|---------------------------------------|-----------------|---------------|------------|------------|------------|---------------|--------------|--------------|--------------|
| 261 | 704001 | 3.3.90.14.000 | DIÁRIAS - PESSOAL CIVIL | 1.000,00 | 1.000,00 | 0,00 | 0,00 | 0,00 | 0,00 | 0,00 | 0,00 | 0,00 |
| 262 | 704001 | 3.3.90.33.000 | PASSAGENS E DESPESAS COM LOCOMOÇÃO | 1.000,00 | 1.000,00 | 0,00 | 0,00 | 0,00 | 0,00 | 0,00 | 0,00 | 0,00 |
| 263 | 704001 | 3.3.90.39.990 | OUTROS SERVIÇOS DE TERCEIROS - PESS | 1.000,00 | 1.000,00 | 0,00 | 0,00 | 0,00 | 0,00 | 0,00 | 0,00 | 0,00 |
| 04.122.0084.2002.0000 Auxílios e Vantagens ao Servidor | | | | | | | | | | | | |
| 267 | 704001 | 3.3.90.14.000 | DIÁRIAS - PESSOAL CIVIL | 3.000,00 | 3.000,00 | 0,00 | 0,00 | 0,00 | 787,28 | 787,28 | 787,28 | 0,00 |
| 268 | 704001 | 3.3.90.33.000 | PASSAGENS E DESPESAS COM LOCOMOÇÃO | 3.000,00 | 3.000,00 | 0,00 | 0,00 | 0,00 | 0,00 | 0,00 | 0,00 | 0,00 |
| 15.451.0014.1659.0000 Restauração e Manutenção dos Casarões da Beira Rio | | | | | | | | | | | | |
| 264 | 704001 | 3.3.90.39.990 | OUTROS SERVIÇOS DE TERCEIROS - PESSC | 1.000,00 | 1.000,00 | 0,00 | 0,00 | 0,00 | 0,00 | 0,00 | 0,00 | 0,00 |
| 23.695.0010.2001.0000 Manutenção dos Serviços Administrativos | | | | | | | | | | | | |
| 265 | 704001 | 3.3.90.30.990 | OUTROS MATERIAIS DE CONSUMO | 500,00 | 500,00 | 0,00 | 0,00 | 0,00 | 0,00 | 0,00 | 0,00 | 0,00 |
| 266 | 704001 | 3.3.90.39.990 | OUTROS SERVIÇOS DE TERCEIROS - PESSC | 500,00 | 500,00 | 0,00 | 0,00 | 0,00 | 0,00 | 0,00 | 0,00 | 0,00 |
| 23.695.0018.2003.0000 Benefícios Gratuitos ao Cidadão | | | | | | | | | | | | |
| 269 | 704001 | 3.3.90.32.000 | MATERIAL, BEM OU SERVIÇO PARA DISTRIB | 15.000,00 | 15.000,00 | 0,00 | 0,00 | 0,00 | 0,00 | 0,00 | 0,00 | 0,00 |
| 23.695.0050.1048.0000 Implementação de Infraestrutura e organização Turística | | | | | | | | | | | | |
| 259 | 704003 | 3.3.90.39.990 | OUTROS SERVIÇOS DE TERCEIROS - PESSC | 300.000,00 | 300.000,00 | 0,00 | 0,00 | 0,00 | 0,00 | 0,00 | 0,00 | 0,00 |
| 23.695.0050.1049.0000 Participação em feiras, congressos, exposições Turísticas | | | | | | | | | | | | |
| 260 | 704001 | 3.3.90.39.990 | OUTROS SERVIÇOS DE TERCEIROS - PESSC | 6.000,00 | 6.000,00 | 0,00 | 0,00 | 0,00 | 0,00 | 0,00 | 0,00 | 0,00 |
| 23.813.0018.1026.0000 Festas Populares, Folclóricas e Culturais | | | | | | | | | | | | |
| 256 | 704002 | 3.3.90.39.23F | ESTIVIDADES E HOMENAGENS | 2.000.000,00 | 2.000.000,00 | 0,00 | 0,00 | 0,00 | 1.999.794,00 | 1.999.794,00 | 1.999.794,00 | 0,00 |
| 257 | 704003 | 3.3.90.39.23F | ESTIVIDADES E HOMENAGENS | 1.047.000,00 | 1.047.000,00 | 0,00 | 20.304,00 | 20.304,00 | 821.460,00 | 821.460,00 | 821.460,00 | 0,00 |
| 519 | 704001 | 3.3.90.39.23F | ESTIVIDADES E HOMENAGENS | 0,00 | 3.228.157,65 | 0,00 | 180.670,28 | 180.670,28 | 2.714.172,86 | 813.344,60 | 813.344,60 | 1.900.828,26 |
| 531 | 704002 | 3.3.90.39.23F | ESTIVIDADES E HOMENAGENS | 0,00 | 3.114.156,00 | 682.811,00 | 496.321,00 | 496.321,00 | 1.095.132,00 | 967.321,00 | 967.321,00 | 127.811,00 |
| 20 SECRETARIA DE OBRAS, HABITAÇÃO E SERVIÇOS PÚBLICOS | | | | | | | | | | | | |
| 201000 SECRETARIA DE OBRAS, HABITAÇÃO E SERVIÇOS PÚBLICOS | | | | | | | | | | | | |
| 04.122.0010.1027.0000 Reequipamento da Secretaria de Obras | | | | | | | | | | | | |
| 284 | 704001 | 4.4.90.52.990 | OUTROS MATERIAIS PERMANENTES | 150.000,00 | 150.000,00 | 0,00 | 0,00 | 0,00 | 0,00 | 0,00 | 0,00 | 0,00 |
| 285 | 704002 | 4.4.90.52.990 | OUTROS MATERIAIS PERMANENTES | 100.000,00 | 100.000,00 | 0,00 | 0,00 | 0,00 | 0,00 | 0,00 | 0,00 | 0,00 |
| 04.122.0010.2001.0000 Manutenção dos Serviços Administrativos | | | | | | | | | | | | |
| 342 | 704001 | 3.3.90.30.990 | OUTROS MATERIAIS DE CONSUMO | 1.700.000,00 | 1.700.000,00 | 0,00 | 6.187,35 | 1.567,80 | 13.402,40 | 13.402,40 | 7.215,05 | 6.187,35 |
| 343 | 704002 | 3.3.90.30.990 | OUTROS MATERIAIS DE CONSUMO | 1.500.000,00 | 1.500.000,00 | 0,00 | 0,00 | 0,00 | 0,00 | 0,00 | 0,00 | 0,00 |
| 344 | 704001 | 3.3.90.39.990 | OUTROS SERVIÇOS DE TERCEIROS - PESSC | 200.000,00 | 1.200.000,00 | 0,00 | 274.462,79 | 274.462,79 | 829.304,78 | 553.158,01 | 553.158,01 | 276.146,77 |
| 345 | 704001 | 3.3.90.92.000 | DESPESAS DE EXERCÍCIOS ANTERIORES | 100,00 | 100,00 | 0,00 | 0,00 | 0,00 | 0,00 | 0,00 | 0,00 | 0,00 |
| 346 | 704001 | 4.4.90.92.000 | DESPESAS DE EXERCÍCIOS ANTERIORES | 100,00 | 100,00 | 0,00 | 0,00 | 0,00 | 0,00 | 0,00 | 0,00 | 0,00 |
| 04.122.0084.1639.0000 Capacitação de Servidor | | | | | | | | | | | | |
| 297 | 704002 | 3.3.90.14.000 | DIÁRIAS - PESSOAL CIVIL | 10.000,00 | 10.000,00 | 0,00 | 0,00 | 0,00 | 0,00 | 0,00 | 0,00 | 0,00 |
| 298 | 704002 | 3.3.90.33.000 | PASSAGENS E DESPESAS COM LOCOMOÇÃO | 8.000,00 | 8.000,00 | 0,00 | 0,00 | 0,00 | 0,00 | 0,00 | 0,00 | 0,00 |
| 299 | 704001 | 3.3.90.39.990 | OUTROS SERVIÇOS DE TERCEIROS - PESSC | 10.000,00 | 10.000,00 | 0,00 | 0,00 | 0,00 | 0,00 | 0,00 | 0,00 | 0,00 |



PREFEITURA MUNICIPAL DE CASIMIRO DE ABREU
 Rua Padre Anchieta, 234 - Centro
 29.115.458/0001-78
BALANÇETE DA DESPESA DE JUNHO (01/06/2024 A 30/06/2024)
 PREFEITURA MUNICIPAL DE CASIMIRO DE ABREU



Exercício: 2024

| FI | Fune | Econ | Especificação | Dotação Inicial | Dotação Atual | Emp no Mês | Liq. Mês | Pago Mês | Empenho Atual | Liq. Atual | Pago Atual | Emp A Pagar |
|-----------------------|---|---------------|--------------------------------------|-----------------|---------------|------------|--------------|--------------|---------------|--------------|--------------|-------------|
| 04.122.0084.2002.0000 | Auxílios e Vantagens ao Servidor | | | | | | | | | | | |
| 347 | 704001 | 3.3.90.14.00D | DIÁRIAS - PESSOAL CIVIL | 10.000,00 | 10.000,00 | 0,00 | 1.453,44 | 1.453,44 | 9.084,00 | 9.084,00 | 9.084,00 | 0,00 |
| 348 | 704001 | 3.3.90.39.99 | OUTROS SERVIÇOS DE TERCEIROS - PESSC | 10.000,00 | 10.000,00 | 0,00 | 0,00 | 0,00 | 0,00 | 0,00 | 0,00 | 0,00 |
| 06.182.0014.2269.0000 | Manutenção das Atividades da Defesa Civil | | | | | | | | | | | |
| 360 | 704001 | 3.3.90.30.99 | OUTROS MATERIAIS DE CONSUMO | 50.000,00 | 50.000,00 | 0,00 | 0,00 | 0,00 | 0,00 | 0,00 | 0,00 | 0,00 |
| 361 | 704001 | 3.3.90.39.90 | SERVIÇOS DE PUBLICIDADE LEGAL | 10.000,00 | 10.000,00 | 0,00 | 0,00 | 0,00 | 0,00 | 0,00 | 0,00 | 0,00 |
| 362 | 704001 | 4.4.90.51.00 | OBRAS E INSTALAÇÕES | 100,00 | 100,00 | 0,00 | 0,00 | 0,00 | 0,00 | 0,00 | 0,00 | 0,00 |
| 363 | 704001 | 4.4.90.52.99 | OUTROS MATERIAIS PERMANENTES | 50.000,00 | 50.000,00 | 0,00 | 0,00 | 0,00 | 17.055,00 | 0,00 | 0,00 | 17.055,00 |
| 15.451.0014.1013.0000 | Construção e Reformulação de Cemitérios Públicos | | | | | | | | | | | |
| 270 | 704001 | 3.3.90.39.99 | OUTROS SERVIÇOS DE TERCEIROS - PESSC | 100,00 | 100,00 | 0,00 | 0,00 | 0,00 | 0,00 | 0,00 | 0,00 | 0,00 |
| 271 | 704001 | 4.4.90.51.00 | OBRAS E INSTALAÇÕES | 100,00 | 100,00 | 0,00 | 0,00 | 0,00 | 0,00 | 0,00 | 0,00 | 0,00 |
| 15.451.0014.1015.0000 | Construção e Restauração de Muros de Arrimo | | | | | | | | | | | |
| 272 | 704001 | 3.3.90.39.99 | OUTROS SERVIÇOS DE TERCEIROS - PESSC | 100,00 | 100,00 | 0,00 | 0,00 | 0,00 | 0,00 | 0,00 | 0,00 | 0,00 |
| 273 | 704001 | 4.4.90.51.00 | OBRAS E INSTALAÇÕES | 70.000,00 | 70.000,00 | 0,00 | 0,00 | 0,00 | 33.294,29 | 33.294,29 | 33.294,29 | 0,00 |
| 15.451.0014.1017.0000 | Construção, Reforma de Redes de Esgoto e Galerias de Águas Pluviais | | | | | | | | | | | |
| 274 | 704001 | 3.3.90.39.99 | OUTROS SERVIÇOS DE TERCEIROS - PESSC | 100,00 | 100,00 | 0,00 | 0,00 | 0,00 | 0,00 | 0,00 | 0,00 | 0,00 |
| 275 | 704001 | 4.4.90.51.00 | OBRAS E INSTALAÇÕES | 100,00 | 100,00 | 0,00 | 0,00 | 0,00 | 0,00 | 0,00 | 0,00 | 0,00 |
| 15.451.0014.1020.0000 | Pavimentação, Drenagens e Abertura de vias Urbanas | | | | | | | | | | | |
| 276 | 704001 | 3.3.90.30.99 | OUTROS MATERIAIS DE CONSUMO | 100,00 | 100,00 | 0,00 | 0,00 | 0,00 | 0,00 | 0,00 | 0,00 | 0,00 |
| 277 | 704002 | 3.3.90.39.99 | OUTROS SERVIÇOS DE TERCEIROS - PESSC | 100.000,00 | 360.000,00 | 0,00 | 0,00 | 0,00 | 360.000,00 | 360.000,00 | 360.000,00 | 0,00 |
| 278 | 704001 | 3.3.90.39.99 | OUTROS SERVIÇOS DE TERCEIROS - PESSC | 100.000,00 | 100.000,00 | 0,00 | 0,00 | 0,00 | 96.806,58 | 96.806,58 | 96.806,58 | 0,00 |
| 279 | 704001 | 4.4.90.51.00 | OBRAS E INSTALAÇÕES | 100,00 | 100,00 | 0,00 | 0,00 | 0,00 | 0,00 | 0,00 | 0,00 | 0,00 |
| 15.451.0014.1026.0000 | Construção, Reforma e Ampliações de Edificações Públicas | | | | | | | | | | | |
| 280 | 704001 | 3.3.90.39.99 | OUTROS SERVIÇOS DE TERCEIROS - PESSC | 1.158.667,29 | 1.158.667,29 | 0,00 | 0,00 | 0,00 | 1.124.438,46 | 607.422,42 | 607.422,42 | 517.016,04 |
| 281 | 704002 | 3.3.90.39.99 | OUTROS SERVIÇOS DE TERCEIROS - PESSC | 1.000.718,73 | 1.000.718,73 | 220.962,70 | 0,00 | 0,00 | 891.076,16 | 381.733,68 | 381.733,68 | 509.342,48 |
| 282 | 704001 | 4.4.90.51.00 | OBRAS E INSTALAÇÕES | 100,00 | 100,00 | 0,00 | 0,00 | 0,00 | 0,00 | 0,00 | 0,00 | 0,00 |
| 283 | 704001 | 4.4.90.61.00 | AQUISIÇÃO DE IMÓVEIS | 100,00 | 100,00 | 0,00 | 0,00 | 0,00 | 0,00 | 0,00 | 0,00 | 0,00 |
| 15.451.0014.1291.0000 | Construção e Reforma de Pontes | | | | | | | | | | | |
| 286 | 704001 | 3.3.90.39.99 | OUTROS SERVIÇOS DE TERCEIROS - PESSC | 100,00 | 100,00 | 0,00 | 0,00 | 0,00 | 0,00 | 0,00 | 0,00 | 0,00 |
| 287 | 704001 | 4.4.90.51.00 | OBRAS E INSTALAÇÕES | 100,00 | 100,00 | 0,00 | 0,00 | 0,00 | 0,00 | 0,00 | 0,00 | 0,00 |
| 288 | 000000 | 4.4.90.51.00 | OBRAS E INSTALAÇÕES | 45.310,36 | 45.310,36 | 0,00 | 0,00 | 0,00 | 0,00 | 0,00 | 0,00 | 0,00 |
| 15.451.0014.1556.0000 | Construção de Quiosques em Barra de São João | | | | | | | | | | | |
| 300 | 704001 | 4.4.90.51.00 | OBRAS E INSTALAÇÕES | 100,00 | 100,00 | 0,00 | 0,00 | 0,00 | 0,00 | 0,00 | 0,00 | 0,00 |
| 15.451.0014.1558.0000 | Restauração da Capela São João Baptista - B. de São João | | | | | | | | | | | |
| 301 | 501004 | 3.3.90.39.99 | OUTROS SERVIÇOS DE TERCEIROS - PESSC | 271.117,82 | 271.117,82 | 0,00 | 0,00 | 0,00 | 271.117,82 | 271.117,82 | 271.117,82 | 0,00 |
| 302 | 704002 | 3.3.90.39.99 | OUTROS SERVIÇOS DE TERCEIROS - PESSC | 728.882,18 | 728.882,18 | 0,00 | 0,00 | 0,00 | 728.882,18 | 728.882,18 | 728.882,18 | 0,00 |
| 1294 | 501004 | 3.3.90.39.99 | OUTROS SERVIÇOS DE TERCEIROS - PESSC | 0,00 | 2.150.977,98 | 0,00 | 1.143.587,98 | 1.143.587,98 | 2.150.401,79 | 1.228.553,15 | 1.228.553,15 | 921.848,64 |
| 303 | 704001 | 4.4.90.51.00 | OBRAS E INSTALAÇÕES | 100,00 | 100,00 | 0,00 | 0,00 | 0,00 | 0,00 | 0,00 | 0,00 | 0,00 |
| 15.451.0014.1596.0000 | Construção de Quadra Polidesportiva | | | | | | | | | | | |
| 304 | 704001 | 4.4.90.51.00 | OBRAS E INSTALAÇÕES | 100,00 | 100,00 | 0,00 | 0,00 | 0,00 | 0,00 | 0,00 | 0,00 | 0,00 |



PREFEITURA MUNICIPAL DE CASIMIRO DE ABREU

Rua Padre Anchieta, 234 - Centro

29.115.4581/0001-78

Exercício: 2024

BALANÇETE DA DESPESA DE JUNHO (01/06/2024 A 30/06/2024)
PREFEITURA MUNICIPAL DE CASIMIRO DE ABREU



| FI | Func | Econ | Especificação | Dotação Inicial | Dotação Atual | Emp no Mes | Liq. Mes | Pago Mês | Empenho Atual | Liq. Atual | Pago Atual | Emp A Pagar |
|-----------------------|--------|----------------|---|-----------------|---------------|------------|------------|------------|---------------|--------------|--------------|--------------|
| OBRAS E INSTALAÇÕES | | | | | | | | | | | | |
| 15.451.0014.1637.0000 | | | Construção e Revitalização da Praça e Campo Bairro Industrial | | | | | | | | | |
| 305 | 704001 | 3.3.90.39.9902 | SERVIÇOS DE TERCEIROS - PESSC | 100,00 | 100,00 | 0,00 | 0,00 | 0,00 | 0,00 | 0,00 | 0,00 | 0,00 |
| 306 | 704001 | 4.4.90.51.0008 | BRAS E INSTALAÇÕES | 100,00 | 100,00 | 0,00 | 0,00 | 0,00 | 0,00 | 0,00 | 0,00 | 0,00 |
| 15.451.0014.1654.0000 | | | Construção de Praça no Bairro Vale da Palmeiras | | | | | | | | | |
| 307 | 704001 | 4.4.90.51.0008 | BRAS E INSTALAÇÕES | 100,00 | 100,00 | 0,00 | 0,00 | 0,00 | 0,00 | 0,00 | 0,00 | 0,00 |
| 15.451.0014.1739.0000 | | | Pavimentação, Drenagem e Infraestrutura - Recanto dos Parais | | | | | | | | | |
| 309 | 704001 | 3.3.90.39.9902 | SERVIÇOS DE TERCEIROS - PESSC | 100,00 | 100,00 | 0,00 | 0,00 | 0,00 | 0,00 | 0,00 | 0,00 | 0,00 |
| 310 | 704002 | 4.4.90.51.0008 | BRAS E INSTALAÇÕES | 2.000,000,00 | 2.000,000,00 | 0,00 | 0,00 | 0,00 | 2.000,000,00 | 1.270,877,61 | 1.270,877,61 | 729.122,39 |
| 311 | 704001 | 4.4.90.51.0008 | BRAS E INSTALAÇÕES | 1.656,113,98 | 1.656,113,98 | 0,00 | 0,00 | 0,00 | 1.656,028,37 | 0,00 | 0,00 | 1.656,028,37 |
| 312 | 000000 | 4.4.90.51.0008 | BRAS E INSTALAÇÕES | 7.500,100,00 | 7.500,100,00 | 0,00 | 935,875,65 | 935,875,65 | 7.500,100,00 | 5.802,027,56 | 5.802,027,56 | 1.698,072,44 |
| 1360 | 501004 | 4.4.90.51.0008 | BRAS E INSTALAÇÕES | 0,00 | 0,00 | 0,00 | 0,00 | 0,00 | 0,00 | 0,00 | 0,00 | 0,00 |
| 15.451.0014.1740.0000 | | | Revitalização da Beira Rio de Barra de São João | | | | | | | | | |
| 313 | 704001 | 3.3.90.39.9902 | SERVIÇOS DE TERCEIROS - PESSC | 100,00 | 100,00 | 0,00 | 0,00 | 0,00 | 0,00 | 0,00 | 0,00 | 0,00 |
| 314 | 704001 | 4.4.90.51.0008 | BRAS E INSTALAÇÕES | 100,00 | 100,00 | 0,00 | 0,00 | 0,00 | 0,00 | 0,00 | 0,00 | 0,00 |
| 15.451.0014.1741.0000 | | | Implantação do Parque de Aventura | | | | | | | | | |
| 315 | 704001 | 4.4.90.51.0008 | BRAS E INSTALAÇÕES | 100,00 | 100,00 | 0,00 | 0,00 | 0,00 | 0,00 | 0,00 | 0,00 | 0,00 |
| 15.451.0014.1742.0000 | | | Canalização de Rios Urbanos | | | | | | | | | |
| 316 | 704001 | 4.4.90.51.0008 | BRAS E INSTALAÇÕES | 100,00 | 100,00 | 0,00 | 0,00 | 0,00 | 0,00 | 0,00 | 0,00 | 0,00 |
| 15.451.0014.1743.0000 | | | Construção da Sede Administrativa | | | | | | | | | |
| 317 | 704001 | 4.4.90.51.0008 | BRAS E INSTALAÇÕES | 100,00 | 100,00 | 0,00 | 0,00 | 0,00 | 0,00 | 0,00 | 0,00 | 0,00 |
| 15.451.0014.1744.0000 | | | Construção e Ampliação da Vila Olimpica | | | | | | | | | |
| 318 | 704001 | 3.3.90.39.9902 | SERVIÇOS DE TERCEIROS - PESSC | 100,00 | 100,00 | 0,00 | 0,00 | 0,00 | 0,00 | 0,00 | 0,00 | 0,00 |
| 319 | 704001 | 4.4.90.51.0008 | BRAS E INSTALAÇÕES | 100,00 | 100,00 | 0,00 | 0,00 | 0,00 | 0,00 | 0,00 | 0,00 | 0,00 |
| 15.451.0014.1745.0000 | | | Construção Museu Disco Voador | | | | | | | | | |
| 320 | 704001 | 3.3.90.39.9902 | SERVIÇOS DE TERCEIROS - PESSC | 100,00 | 100,00 | 0,00 | 0,00 | 0,00 | 0,00 | 0,00 | 0,00 | 0,00 |
| 321 | 704001 | 4.4.90.51.0008 | BRAS E INSTALAÇÕES | 100,00 | 100,00 | 0,00 | 0,00 | 0,00 | 0,00 | 0,00 | 0,00 | 0,00 |
| 15.451.0014.1746.0000 | | | Construção de Edifícios, Barragens e Comportas | | | | | | | | | |
| 322 | 704001 | 3.3.90.39.9902 | SERVIÇOS DE TERCEIROS - PESSC | 100,00 | 100,00 | 0,00 | 0,00 | 0,00 | 0,00 | 0,00 | 0,00 | 0,00 |
| 323 | 704001 | 4.4.90.51.0008 | BRAS E INSTALAÇÕES | 100,00 | 100,00 | 0,00 | 0,00 | 0,00 | 0,00 | 0,00 | 0,00 | 0,00 |
| 15.451.0014.1751.0000 | | | Construção do Quebra-Mar | | | | | | | | | |
| 324 | 704001 | 4.4.90.51.0008 | BRAS E INSTALAÇÕES | 100,00 | 100,00 | 0,00 | 0,00 | 0,00 | 0,00 | 0,00 | 0,00 | 0,00 |
| 15.451.0014.1752.0000 | | | Construção do Porto Fluvial | | | | | | | | | |
| 325 | 704001 | 4.4.90.51.0008 | BRAS E INSTALAÇÕES | 100,00 | 100,00 | 0,00 | 0,00 | 0,00 | 0,00 | 0,00 | 0,00 | 0,00 |
| 15.451.0014.1753.0000 | | | Implantação da Vila Rural | | | | | | | | | |
| 326 | 704001 | 3.3.90.39.9902 | SERVIÇOS DE TERCEIROS - PESSC | 100,00 | 100,00 | 0,00 | 0,00 | 0,00 | 0,00 | 0,00 | 0,00 | 0,00 |
| 327 | 704001 | 4.4.90.51.0008 | BRAS E INSTALAÇÕES | 100,00 | 100,00 | 0,00 | 0,00 | 0,00 | 0,00 | 0,00 | 0,00 | 0,00 |
| 15.451.0014.1770.0000 | | | Construção do Pátio do Patrimônio | | | | | | | | | |
| 328 | 704001 | 4.4.90.51.0008 | BRAS E INSTALAÇÕES | 100,00 | 100,00 | 0,00 | 0,00 | 0,00 | 0,00 | 0,00 | 0,00 | 0,00 |
| 15.451.0014.1771.0000 | | | Construção da Praça da Perimetral Leste | | | | | | | | | |



PREFEITURA MUNICIPAL DE CASIMIRO DE ABREU

Rua Padre Anchieta, 234 - Centro

29.115.458/0001-78

Exercício: 2024

BALANÇETE DA DESPESA DE JUNHO (01/06/2024 A 30/06/2024)



| FI | Func | Econ | Especificação | Dotação Inicial | Dotação Atual | Emp no Mês | Liq. Mês | Pago Mês | Empenho Atual | Liq. Atual | Pago Atual | Emp A Pagar |
|------|-----------------------|--|---------------|-----------------|---------------|--------------|--------------|----------|---------------|--------------|--------------|--------------|
| 329 | 704001 | 4.4.90.51.000BRAS E INSTALAÇÕES | 100,00 | 100,00 | 0,00 | 0,00 | 0,00 | 0,00 | 0,00 | 0,00 | 0,00 | 0,00 |
| | 15.451.0014.1772.0000 | Reutilização do Prédio | | | | | | | | | | |
| 330 | 704001 | 3.3.90.39.990UTROS SERVIÇOS DE TERCEIROS - PESSC | 100,00 | 100,00 | 0,00 | 0,00 | 0,00 | 0,00 | 0,00 | 0,00 | 0,00 | 0,00 |
| 331 | 704001 | 4.4.90.51.000BRAS E INSTALAÇÕES | 100,00 | 100,00 | 0,00 | 0,00 | 0,00 | 0,00 | 0,00 | 0,00 | 0,00 | 0,00 |
| | 15.451.0014.1773.0000 | Construção de Sede do Meio Ambiente | | | | | | | | | | |
| 332 | 704001 | 4.4.90.51.000BRAS E INSTALAÇÕES | 100,00 | 100,00 | 0,00 | 0,00 | 0,00 | 0,00 | 0,00 | 0,00 | 0,00 | 0,00 |
| | 15.451.0014.1774.0000 | Construção de Praça do Palmital | | | | | | | | | | |
| 333 | 704001 | 4.4.90.51.000BRAS E INSTALAÇÕES | 100,00 | 100,00 | 0,00 | 0,00 | 0,00 | 0,00 | 0,00 | 0,00 | 0,00 | 0,00 |
| | 15.451.0014.1775.0000 | Reutilização Beira Rio - Bairro Industrial | | | | | | | | | | |
| 334 | 704001 | 3.3.90.39.990UTROS SERVIÇOS DE TERCEIROS - PESSC | 100,00 | 100,00 | 0,00 | 0,00 | 0,00 | 0,00 | 0,00 | 0,00 | 0,00 | 0,00 |
| 335 | 704001 | 4.4.90.51.000BRAS E INSTALAÇÕES | 100,00 | 100,00 | 0,00 | 0,00 | 0,00 | 0,00 | 0,00 | 0,00 | 0,00 | 0,00 |
| | 15.451.0014.1776.0000 | Urbanização Beira Rio Professor | | | | | | | | | | |
| 336 | 704001 | 4.4.90.51.000BRAS E INSTALAÇÕES | 100,00 | 100,00 | 0,00 | 0,00 | 0,00 | 0,00 | 0,00 | 0,00 | 0,00 | 0,00 |
| | 15.451.0014.1804.0000 | Infraestrutura e Urbanização do Parque Vale Indaiatassu - Village do Poeta | | | | | | | | | | |
| 337 | 000000 | 4.4.90.51.000BRAS E INSTALAÇÕES | 6.000.100,00 | 6.000.100,00 | 0,00 | 0,00 | 0,00 | 0,00 | 0,00 | 0,00 | 0,00 | 0,00 |
| | 15.451.0014.1806.0000 | Paisagismo de Areas Publicas | | | | | | | | | | |
| 338 | 704001 | 3.3.90.39.990UTROS SERVIÇOS DE TERCEIROS - PESSC | 1.000,00 | 1.000,00 | 0,00 | 0,00 | 0,00 | 0,00 | 0,00 | 0,00 | 0,00 | 0,00 |
| 339 | 704001 | 4.4.90.51.000BRAS E INSTALAÇÕES | 100,00 | 100,00 | 0,00 | 0,00 | 0,00 | 0,00 | 0,00 | 0,00 | 0,00 | 0,00 |
| | 15.451.0014.1807.0000 | Pavimentação, Drenagem e Infraestrutura - Barra de São João | | | | | | | | | | |
| 340 | 704001 | 4.4.90.51.000BRAS E INSTALAÇÕES | 100,00 | 100,00 | 0,00 | 0,00 | 0,00 | 0,00 | 0,00 | 0,00 | 0,00 | 0,00 |
| | 15.451.0014.1808.0000 | Pavimentação, Drenagem e Infraestrutura - Bairro Praia Santa Irene | | | | | | | | | | |
| 341 | 704001 | 4.4.90.51.000BRAS E INSTALAÇÕES | 100,00 | 100,00 | 0,00 | 0,00 | 0,00 | 0,00 | 0,00 | 0,00 | 0,00 | 0,00 |
| | 15.451.0014.1820.0000 | Eficiência Municipal - Implantação de Infraestrutura Viária, Inovação e Tecnologia, Desenvolvimento Sustentável e Despeses | | | | | | | | | | |
| 1295 | 501004 | 4.4.90.51.000BRAS E INSTALAÇÕES | 0,00 | 4.052.597,21 | 0,00 | 1.259.243,51 | 1.259.243,51 | 0,00 | 4.052.597,21 | 1.259.243,51 | 1.259.243,51 | 2.793.363,70 |
| | 15.451.0014.1820.0000 | Eficiência Municipal - Implantação de Infraestrutura Viária, Inovação e Tecnologia, Desenvolvimento Sustentável e Despeses | | | | | | | | | | |
| 1347 | 754001 | 3.3.90.39.990UTROS SERVIÇOS DE TERCEIROS - PESSC | 0,00 | 0,00 | 0,00 | 0,00 | 0,00 | 0,00 | 0,00 | 0,00 | 0,00 | 0,00 |
| 1348 | 754001 | 4.4.90.51.000BRAS E INSTALAÇÕES | 0,00 | 0,00 | 0,00 | 0,00 | 0,00 | 0,00 | 0,00 | 0,00 | 0,00 | 0,00 |
| 1349 | 754001 | 4.4.90.52.990UTROS MATERIAIS PERMANENTES | 0,00 | 0,00 | 0,00 | 0,00 | 0,00 | 0,00 | 0,00 | 0,00 | 0,00 | 0,00 |
| 1350 | 754001 | 4.4.90.51.000AQUISIÇÃO DE IMÓVEIS | 0,00 | 0,00 | 0,00 | 0,00 | 0,00 | 0,00 | 0,00 | 0,00 | 0,00 | 0,00 |
| | 15.451.0014.2610.0000 | Gestão de Controle de Enchentes | | | | | | | | | | |
| 367 | 704001 | 3.3.90.39.990UTROS SERVIÇOS DE TERCEIROS - PESSC | 100,00 | 100,00 | 0,00 | 0,00 | 0,00 | 0,00 | 0,00 | 0,00 | 0,00 | 0,00 |
| 368 | 704001 | 4.4.90.51.000BRAS E INSTALAÇÕES | 100,00 | 100,00 | 0,00 | 0,00 | 0,00 | 0,00 | 0,00 | 0,00 | 0,00 | 0,00 |
| | 15.451.0014.2620.0000 | Manutenção e Conservação de Predios Publicos | | | | | | | | | | |
| 369 | 704001 | 3.3.90.30.990UTROS MATERIAIS DE CONSUMO | 100,00 | 100,00 | 0,00 | 0,00 | 0,00 | 0,00 | 0,00 | 0,00 | 0,00 | 0,00 |
| 370 | 704001 | 3.3.90.39.990UTROS SERVIÇOS DE TERCEIROS - PESSC | 100,00 | 100,00 | 0,00 | 0,00 | 0,00 | 0,00 | 0,00 | 0,00 | 0,00 | 0,00 |
| 371 | 704001 | 4.4.90.51.000BRAS E INSTALAÇÕES | 100,00 | 100,00 | 0,00 | 0,00 | 0,00 | 0,00 | 0,00 | 0,00 | 0,00 | 0,00 |
| | 15.451.0014.2621.0000 | Reutilização de Passelos Públicos | | | | | | | | | | |
| 372 | 704001 | 3.3.90.39.990UTROS SERVIÇOS DE TERCEIROS - PESSC | 100,00 | 100,00 | 0,00 | 0,00 | 0,00 | 0,00 | 0,00 | 0,00 | 0,00 | 0,00 |
| 373 | 704001 | 4.4.90.51.000BRAS E INSTALAÇÕES | 100,00 | 100,00 | 0,00 | 0,00 | 0,00 | 0,00 | 0,00 | 0,00 | 0,00 | 0,00 |
| | 15.452.0014.2138.0000 | Manutenção de Limpeza Urbana | | | | | | | | | | |
| 354 | 704001 | 3.3.90.30.990UTROS MATERIAIS DE CONSUMO | 100,00 | 100,00 | 0,00 | 0,00 | 0,00 | 0,00 | 0,00 | 0,00 | 0,00 | 0,00 |



PREFEITURA MUNICIPAL DE CASIMIRO DE ABREU

Rua Padre Anchieta, 234 - Centro

29.115.458/0001-78

Exercício: 2024

BALANÇETE DA DESPESA DE JUNHO (01/06/2024 A 30/06/2024)



| Fl | Func | Econ | Especificação | Dotação Inicial | Dotação Atual | Emp no Mês | Liq. Mês | Pago Mês | Empenho Atual | Liq. Atual | Pago Atual | Emp A Pagar |
|--|--------|---|---------------|-----------------|---------------|--------------|------------|--------------|---------------|--------------|--------------|-------------|
| 355 | 704002 | 3.3.90.39.990UTROS SERVIÇOS DE TERCEIROS - PESSC | 7.000.000,00 | 7.000.000,00 | 0,00 | 464.460,34 | 464.460,34 | 4.586.807,77 | 3.706.566,82 | 3.706.566,82 | 890.240,95 | |
| 356 | 704001 | 3.3.90.39.990UTROS SERVIÇOS DE TERCEIROS - PESSC | 8.000.000,00 | 8.000.000,00 | 0,00 | 901.901,69 | 901.901,69 | 5.606.185,65 | 2.894.820,59 | 2.894.820,59 | 2.711.365,06 | |
| 15.452.0014.2139.0000 Manutenção e Conservação de Vias e Logradouros Públicos | | | | | | | | | | | | |
| 357 | 704001 | 3.3.90.30.990UTROS MATERIAIS DE CONSUMO | 100,00 | 100,00 | 0,00 | 0,00 | 0,00 | 0,00 | 0,00 | 0,00 | 0,00 | |
| 358 | 704001 | 3.3.90.39.990UTROS SERVIÇOS DE TERCEIROS - PESSC | 4.000.000,00 | 4.000.000,00 | 0,00 | 319.873,31 | 319.873,31 | 2.179.154,88 | 1.644.619,53 | 1.644.619,53 | 534.535,35 | |
| 359 | 704002 | 3.3.90.39.990UTROS SERVIÇOS DE TERCEIROS - PESSC | 3.240.000,00 | 3.240.000,00 | 0,00 | 144.481,18 | 97.523,19 | 2.497.025,32 | 1.666.441,30 | 1.619.483,31 | 877.542,01 | |
| 15.452.0014.2326.0000 Manutenção da Cozinha de Lixo | | | | | | | | | | | | |
| 364 | 704001 | 3.3.90.39.990UTROS SERVIÇOS DE TERCEIROS - PESSC | 2.800.000,00 | 2.800.000,00 | 0,00 | 0,00 | 0,00 | 1.893.359,90 | 1.231.943,88 | 1.231.943,88 | 661.416,02 | |
| 365 | 704002 | 3.3.90.39.990UTROS SERVIÇOS DE TERCEIROS - PESSC | 2.000.000,00 | 2.000.000,00 | 248.271,10 | 113.902,02 | 0,00 | 1.770.230,68 | 584.636,77 | 470.734,75 | 1.299.495,93 | |
| 15.452.0014.2328.0000 Manutenção de Cemitérios Públicos | | | | | | | | | | | | |
| 366 | 704001 | 3.3.90.39.990UTROS SERVIÇOS DE TERCEIROS - PESSC | 1.100.000,00 | 1.100.000,00 | 0,00 | 143.588,15 | 143.588,15 | 648.921,34 | 438.399,30 | 438.399,30 | 210.522,04 | |
| 16.482.0014.1660.0000 Construção de Unidades Habitacionais | | | | | | | | | | | | |
| 308 | 704001 | 4.4.90.51.000BRAS E INSTALAÇÕES | 100,00 | 100,00 | 0,00 | 0,00 | 0,00 | 0,00 | 0,00 | 0,00 | 0,00 | |
| 17.512.0014.1322.0000 Esgotamento Sanitário Sede Casimiro de Abreu Sanitário-PAC II | | | | | | | | | | | | |
| 289 | 704001 | 3.3.90.39.990UTROS SERVIÇOS DE TERCEIROS - PESSC | 100,00 | 100,00 | 0,00 | 0,00 | 0,00 | 0,00 | 0,00 | 0,00 | 0,00 | |
| 290 | 704001 | 4.4.90.51.000BRAS E INSTALAÇÕES | 100,00 | 100,00 | 0,00 | 0,00 | 0,00 | 0,00 | 0,00 | 0,00 | 0,00 | |
| 17.512.0014.1340.0000 Pavimentação, Drenagem e Infraestrutura Distrito - Barra de São João | | | | | | | | | | | | |
| 291 | 704001 | 4.4.90.51.000BRAS E INSTALAÇÕES | 100,00 | 100,00 | 0,00 | 0,00 | 0,00 | 0,00 | 0,00 | 0,00 | 0,00 | |
| 17.512.0014.1536.0000 Atendimento às Famílias de Baixa Renda | | | | | | | | | | | | |
| 292 | 704001 | 3.3.90.32.00MATERIAL, BEM OU SERVIÇO PARA DISTRIB | 100,00 | 100,00 | 0,00 | 0,00 | 0,00 | 0,00 | 0,00 | 0,00 | 0,00 | |
| 293 | 704001 | 3.3.90.39.990UTROS SERVIÇOS DE TERCEIROS - PESSC | 100,00 | 100,00 | 0,00 | 0,00 | 0,00 | 0,00 | 0,00 | 0,00 | 0,00 | |
| 294 | 700004 | 4.4.90.51.000BRAS E INSTALAÇÕES | 100,00 | 100,00 | 0,00 | 0,00 | 0,00 | 0,00 | 0,00 | 0,00 | 0,00 | |
| 295 | 700002 | 4.4.90.51.000BRAS E INSTALAÇÕES | 100,00 | 100,00 | 0,00 | 0,00 | 0,00 | 0,00 | 0,00 | 0,00 | 0,00 | |
| 296 | 704001 | 4.4.90.51.000BRAS E INSTALAÇÕES | 100,00 | 100,00 | 0,00 | 0,00 | 0,00 | 0,00 | 0,00 | 0,00 | 0,00 | |
| 25.751.0014.2084.0000 Manutenção da Iluminação Pública | | | | | | | | | | | | |
| 351 | 000000 | 3.3.90.39.43SERVIÇOS DE ENERGIA ELÉTRICA | 999.000,00 | 0,00 | 0,00 | 0,00 | 0,00 | 0,00 | 0,00 | 0,00 | 0,00 | |
| 352 | 704001 | 3.3.90.39.990UTROS SERVIÇOS DE TERCEIROS - PESSC | 600.000,00 | 386.256,38 | 0,00 | 0,00 | 0,00 | 386.256,38 | 255.668,98 | 255.668,98 | 130.587,40 | |
| 353 | 000000 | 3.3.90.39.990UTROS SERVIÇOS DE TERCEIROS - PESSC | 1.000,00 | 1.000.000,00 | 0,00 | 111.708,64 | 111.708,64 | 1.000.000,00 | 221.868,40 | 221.868,40 | 778.131,60 | |
| 25.752.0014.2004.0000 Serviços Concessionados | | | | | | | | | | | | |
| 349 | 000000 | 3.3.90.39.43SERVIÇOS DE ENERGIA ELÉTRICA | 4.791.699,74 | 4.791.699,74 | 0,00 | 421.938,90 | 421.938,90 | 4.791.699,74 | 1.789.593,56 | 1.789.593,56 | 3.002.106,18 | |
| 350 | 704001 | 3.3.90.39.990UTROS SERVIÇOS DE TERCEIROS - PESSC | 100,00 | 100,00 | 0,00 | 0,00 | 0,00 | 0,00 | 0,00 | 0,00 | 0,00 | |
| 20 SECRETARIA DE AGRICULTURA E PESCA | | | | | | | | | | | | |
| 201100 | 11 | SECRETARIA DE AGRICULTURA E PESCA | 4.965.100,00 | 8.409.937,32 | 773.723,75 | 1.559.178,41 | 884.184,50 | 8.050.313,51 | 4.426.605,50 | 3.751.611,59 | 4.298.701,92 | |
| 15.452.0032.2063.0000 Conservação de Parques e Jardins | | | | | | | | | | | | |
| 396 | 704002 | 3.3.90.39.990UTROS SERVIÇOS DE TERCEIROS - PESSC | 650.000,00 | 1.029.110,05 | 0,00 | 321.323,83 | 0,00 | 1.029.110,05 | 804.075,30 | 482.751,47 | 546.358,58 | |
| 18.542.0032.2154.0000 Controle Biológico do Borrachudo | | | | | | | | | | | | |
| 397 | 704001 | 3.3.90.30.990UTROS MATERIAIS DE CONSUMO | 1.000,00 | 0,00 | 0,00 | 0,00 | 0,00 | 0,00 | 0,00 | 0,00 | 0,00 | |



PREFEITURA MUNICIPAL DE CASIMIRO DE ABREU

Rua Padre Anchieta, 234 - Centro

29.115.458/0001-78

Exercício: 2024

BALANÇETE DA DESPESA DE JUNHO (01/06/2024 A 30/06/2024)



| Fl | Func | Econ | Especificação | Dotação Inicial | Dotação Atual | Emp no Mês | Liq. Mês | Pago Mês | Empenho Atual | Liq. Atual | Pago Atual | Emp A Pagar |
|-----------------------|--------|----------------|--|-----------------|---------------|------------|------------|------------|---------------|------------|------------|-------------|
| 20.122.0010.1024.0000 | | | Reequipamento da Secretaria de Agricultura | | | | | | | | | |
| 375 | 700001 | 4.4.90.52.9900 | MATERIAIS PERMANENTES | 100,00 | 100,00 | 0,00 | 0,00 | 0,00 | 0,00 | 0,00 | 0,00 | 0,00 |
| 376 | 704001 | 4.4.90.52.9900 | MATERIAIS PERMANENTES | 87.000,00 | 0,00 | 0,00 | 0,00 | 0,00 | 0,00 | 0,00 | 0,00 | 0,00 |
| 20.122.0010.2001.0000 | | | Manutenção dos Serviços Administrativos | | | | | | | | | |
| 391 | 704001 | 3.3.90.14.0000 | DIAÁRIAS - PESSOAL CIVIL | 1.000,00 | 0,00 | 0,00 | 0,00 | 0,00 | 0,00 | 0,00 | 0,00 | 0,00 |
| 392 | 704001 | 3.3.90.30.9900 | MATERIAIS DE CONSUMO | 23.000,00 | 0,00 | 0,00 | 0,00 | 0,00 | 0,00 | 0,00 | 0,00 | 0,00 |
| 393 | 704001 | 3.3.90.39.9900 | SERVIÇOS DE TERCEIROS - PESSC | 470.000,00 | 470.000,00 | 0,00 | 90.509,92 | 90.509,92 | 470.000,00 | 383.560,91 | 383.560,91 | 86.439,09 |
| 1268 | 704002 | 3.3.90.39.9900 | SERVIÇOS DE TERCEIROS - PESSC | 0,00 | 11.653,36 | 0,00 | 0,00 | 0,00 | 11.653,36 | 0,00 | 0,00 | 11.653,36 |
| 20.122.0032.1021.0000 | | | Equipamento para o galpão de pecuária | | | | | | | | | |
| 374 | 704001 | 4.4.90.52.9900 | MATERIAIS PERMANENTES | 1.000,00 | 0,00 | 0,00 | 0,00 | 0,00 | 0,00 | 0,00 | 0,00 | 0,00 |
| 20.122.0032.1525.0000 | | | Equipamento da Fábrica de Ração | | | | | | | | | |
| 381 | 704001 | 4.4.90.52.9900 | MATERIAIS PERMANENTES | 1.000,00 | 0,00 | 0,00 | 0,00 | 0,00 | 0,00 | 0,00 | 0,00 | 0,00 |
| 20.122.0032.1526.0000 | | | Equipamento para o Centro de Beneficiamento de Pescado | | | | | | | | | |
| 382 | 704001 | 4.4.90.52.9900 | MATERIAIS PERMANENTES | 1.000,00 | 0,00 | 0,00 | 0,00 | 0,00 | 0,00 | 0,00 | 0,00 | 0,00 |
| 20.122.0032.1529.0000 | | | Equipamentos para o Mercado do Produtor Rural | | | | | | | | | |
| 385 | 704001 | 4.4.90.52.9900 | MATERIAIS PERMANENTES | 10.000,00 | 0,00 | 0,00 | 0,00 | 0,00 | 0,00 | 0,00 | 0,00 | 0,00 |
| 20.122.0032.1530.0000 | | | Equipamento para Feira Itinerante | | | | | | | | | |
| 386 | 704001 | 4.4.90.52.9900 | MATERIAIS PERMANENTES | 100.000,00 | 0,00 | 0,00 | 0,00 | 0,00 | 0,00 | 0,00 | 0,00 | 0,00 |
| 20.122.0032.1541.0000 | | | Equipamento para Estrutura Agropecuária | | | | | | | | | |
| 390 | 704001 | 4.4.90.52.9900 | MATERIAIS PERMANENTES | 10.000,00 | 0,00 | 0,00 | 0,00 | 0,00 | 0,00 | 0,00 | 0,00 | 0,00 |
| 20.122.0032.2224.0000 | | | Centro de Aprensão de Animais | | | | | | | | | |
| 400 | 704001 | 3.3.90.39.9900 | SERVIÇOS DE TERCEIROS - PESSC | 100.000,00 | 100.000,00 | 0,00 | 0,00 | 0,00 | 0,00 | 0,00 | 0,00 | 0,00 |
| 401 | 704001 | 4.4.90.51.0000 | OBRAS E INSTALAÇÕES | 1.000,00 | 1.000,00 | 0,00 | 0,00 | 0,00 | 0,00 | 0,00 | 0,00 | 0,00 |
| 20.122.0084.1539.0000 | | | Capacitação de Servidor | | | | | | | | | |
| 387 | 704001 | 3.3.90.14.0000 | DIAÁRIAS - PESSOAL CIVIL | 1.000,00 | 0,00 | 0,00 | 0,00 | 0,00 | 0,00 | 0,00 | 0,00 | 0,00 |
| 388 | 704001 | 3.3.90.33.0000 | PASSAGENS E DESPESAS COM LOCOMOÇÃO | 14.000,00 | 6.000,00 | 0,00 | 0,00 | 0,00 | 5.126,65 | 5.126,65 | 5.126,65 | 0,00 |
| 389 | 704001 | 3.3.90.39.9900 | SERVIÇOS DE TERCEIROS - PESSC | 15.000,00 | 0,00 | 0,00 | 0,00 | 0,00 | 0,00 | 0,00 | 0,00 | 0,00 |
| 20.122.0084.2002.0000 | | | Auxílios e Vantagens ao Servidor | | | | | | | | | |
| 394 | 704001 | 3.3.90.14.0000 | DIAÁRIAS - PESSOAL CIVIL | 10.000,00 | 10.000,00 | 0,00 | 0,00 | 0,00 | 8.962,88 | 8.962,88 | 8.962,88 | 0,00 |
| 395 | 704001 | 3.3.90.33.0000 | PASSAGENS E DESPESAS COM LOCOMOÇÃO | 10.000,00 | 0,00 | 0,00 | 0,00 | 0,00 | 0,00 | 0,00 | 0,00 | 0,00 |
| 20.305.0110.2570.0000 | | | Programa de Castração de Cães e Gatos | | | | | | | | | |
| 408 | 704001 | 3.3.90.30.9900 | MATERIAIS DE CONSUMO | 41.000,00 | 0,00 | 0,00 | 0,00 | 0,00 | 0,00 | 0,00 | 0,00 | 0,00 |
| 409 | 704001 | 3.3.90.39.9900 | SERVIÇOS DE TERCEIROS - PESSC | 50.000,00 | 0,00 | 0,00 | 0,00 | 0,00 | 0,00 | 0,00 | 0,00 | 0,00 |
| 20.452.0032.2525.0000 | | | Manutenção de Arborização Urbana | | | | | | | | | |
| 407 | 704002 | 3.3.90.39.9900 | SERVIÇOS DE TERCEIROS - PESSC | 350.000,00 | 562.394,17 | 0,00 | 194.674,53 | 194.674,53 | 562.394,17 | 437.158,97 | 437.158,97 | 125.235,20 |
| 20.606.0032.1524.0000 | | | Eventos da Área Agropecuária | | | | | | | | | |
| 379 | 704001 | 3.3.90.32.0000 | MATERIAL, BEM OU SERVIÇO PARA DISTRIB | 10.000,00 | 0,00 | 0,00 | 0,00 | 0,00 | 0,00 | 0,00 | 0,00 | 0,00 |
| 380 | 704002 | 3.3.90.39.9900 | SERVIÇOS DE TERCEIROS - PESSC | 400.000,00 | 0,00 | 0,00 | 0,00 | 0,00 | 0,00 | 0,00 | 0,00 | 0,00 |
| 20.606.0032.2240.0000 | | | Feira Itinerante do pequeno produtor | | | | | | | | | |
| 388 | 704001 | 3.3.90.30.9900 | MATERIAIS DE CONSUMO | 50.000,00 | 0,00 | 0,00 | 0,00 | 0,00 | 0,00 | 0,00 | 0,00 | 0,00 |



PREFEITURA MUNICIPAL DE CASIMIRO DE ABREU

Rua Padre Anchieta, 234 - Centro

29.115.458/0001-78

Exercício: 2024

BALANÇETE DA DESPESA DE JUNHO (01/06/2024 A 30/06/2024)

Handwritten signature and stamp

| FI | Func | Econ | Especificação | Dotação Inicial | Dotação Atual | Emp no Mês | Liq. Mês | Pago Mês | Empenho Atual | Liq. Atual | Pago Atual | Emp A Pagar |
|------------------|--------|--------------|---|-----------------|---------------|------------|------------|------------|---------------|--------------|--------------|--------------|
| 399 | 704001 | 3.3.90.39.99 | OUTROS SERVIÇOS DE TERCEIROS - PESSC | 50.000,00 | 0,00 | 0,00 | 0,00 | 0,00 | 0,00 | 0,00 | 0,00 | 0,00 |
| 20.606.0032.2312 | 0000 | | Manutenção da Estrutura Agropecuária | | | | | | | | | |
| 402 | 704001 | 3.3.90.30.99 | OUTROS MATERIAIS DE CONSUMO | 500.000,00 | 655.848,05 | 474.943,54 | 157.383,20 | 157.383,20 | 653.896,74 | 157.383,20 | 157.383,20 | 496.513,54 |
| 1363 | 704003 | 3.3.90.30.99 | OUTROS MATERIAIS DE CONSUMO | 0,00 | 0,00 | 0,00 | 0,00 | 0,00 | 0,00 | 0,00 | 0,00 | 0,00 |
| 1364 | 704003 | 3.3.90.30.99 | OUTROS MATERIAIS DE CONSUMO | 0,00 | 0,00 | 0,00 | 0,00 | 0,00 | 0,00 | 0,00 | 0,00 | 0,00 |
| 403 | 704002 | 3.3.90.38.99 | OUTROS SERVIÇOS DE TERCEIROS - PESSC | 1.000,000,00 | 2.519.679,74 | 298.780,21 | 288.825,54 | 189.188,36 | 2.409.130,46 | 1.390.360,26 | 1.290.723,08 | 1.118.407,38 |
| 404 | 704001 | 3.3.90.39.99 | OUTROS SERVIÇOS DE TERCEIROS - PESSC | 1.000,000,00 | 1.036.151,95 | 0,00 | 0,00 | 0,00 | 1.000.000,00 | 733.515,94 | 733.515,94 | 286.484,06 |
| 527 | 704002 | 3.3.90.39.99 | OUTROS SERVIÇOS DE TERCEIROS - PESSC | 0,00 | 2.000.000,00 | 0,00 | 506.461,39 | 252.428,49 | 1.900.039,20 | 506.461,39 | 252.428,49 | 1.647.610,71 |
| 20.606.0032.2524 | 0000 | | Conselho Municipal de Desenvolvimento Rural | | | | | | | | | |
| 405 | 704001 | 3.3.90.30.99 | OUTROS MATERIAIS DE CONSUMO | 1.000,00 | 1.000,00 | 0,00 | 0,00 | 0,00 | 0,00 | 0,00 | 0,00 | 0,00 |
| 406 | 704001 | 3.3.90.39.99 | OUTROS SERVIÇOS DE TERCEIROS - PESSC | 1.000,00 | 1.000,00 | 0,00 | 0,00 | 0,00 | 0,00 | 0,00 | 0,00 | 0,00 |
| 20.608.0032.1262 | 0000 | | Construção de Fábrica de Ração | | | | | | | | | |
| 377 | 704001 | 4.4.90.51.00 | OBRAS E INSTALAÇÕES | 1.000,00 | 1.000,00 | 0,00 | 0,00 | 0,00 | 0,00 | 0,00 | 0,00 | 0,00 |
| 20.608.0032.1323 | 0000 | | Construção de Centro de Beneficiamento de Pesca | | | | | | | | | |
| 378 | 704001 | 4.4.90.51.00 | OBRAS E INSTALAÇÕES | 1.000,00 | 1.000,00 | 0,00 | 0,00 | 0,00 | 0,00 | 0,00 | 0,00 | 0,00 |
| 20.608.0032.1527 | 0000 | | Construção de Tanque de Pesca Professor Souza | | | | | | | | | |
| 383 | 704001 | 4.4.90.51.00 | OBRAS E INSTALAÇÕES | 1.000,00 | 1.000,00 | 0,00 | 0,00 | 0,00 | 0,00 | 0,00 | 0,00 | 0,00 |
| 20.608.0032.1528 | 0000 | | Construção de Galpão, Pista e Taterail para Recriação | | | | | | | | | |
| 384 | 704001 | 4.4.90.51.00 | OBRAS E INSTALAÇÕES | 1.000,00 | 1.000,00 | 0,00 | 0,00 | 0,00 | 0,00 | 0,00 | 0,00 | 0,00 |
| 20.609.0110.2622 | 0000 | | Programa Bem-Estar Animal | | | | | | | | | |
| 410 | 704001 | 3.3.90.30.99 | OUTROS MATERIAIS DE CONSUMO | 1.000,00 | 1.000,00 | 0,00 | 0,00 | 0,00 | 0,00 | 0,00 | 0,00 | 0,00 |
| 411 | 704001 | 3.3.90.39.99 | OUTROS SERVIÇOS DE TERCEIROS - PESSC | 1.000,00 | 1.000,00 | 0,00 | 0,00 | 0,00 | 0,00 | 0,00 | 0,00 | 0,00 |
| 20 | 13 | | SECRETARIA DE CONTROLE INTERNO | | | | | | | | | |
| 201300 | | | SECRETARIA DE CONTROLE INTERNO | 75.100,00 | 75.100,00 | 8.538,96 | 8.538,96 | 4.057,52 | 12.717,60 | 12.717,60 | 8.236,16 | 4.481,44 |
| 04.122.0010.1060 | 0000 | | Reequipamento do Controle Interno | | | | | | | | | |
| 412 | 704001 | 4.4.90.52.99 | OUTROS MATERIAIS PERMANENTES | 3.000,00 | 0,00 | 0,00 | 0,00 | 0,00 | 0,00 | 0,00 | 0,00 | 0,00 |
| 413 | 000000 | 4.4.90.52.99 | OUTROS MATERIAIS PERMANENTES | 100,00 | 100,00 | 0,00 | 0,00 | 0,00 | 0,00 | 0,00 | 0,00 | 0,00 |
| 04.122.0010.1540 | 0000 | | Assinatura de Periféricos | | | | | | | | | |
| 417 | 704001 | 3.3.90.39.99 | OUTROS SERVIÇOS DE TERCEIROS - PESSC | 1.000,00 | 0,00 | 0,00 | 0,00 | 0,00 | 0,00 | 0,00 | 0,00 | 0,00 |
| 04.122.0084.1539 | 0000 | | Capacitação de Servidor | | | | | | | | | |
| 414 | 704001 | 3.3.90.14.00 | DIÁRIAS - PESSOAL CIVIL | 10.000,00 | 50.000,00 | 6.298,24 | 6.298,24 | 4.057,52 | 9.689,60 | 9.689,60 | 7.448,88 | 2.240,72 |
| 415 | 704001 | 3.3.90.33.00 | PASSAGENS E DESPESAS COM LOCOMOÇÃO | 8.000,00 | 8.000,00 | 0,00 | 0,00 | 0,00 | 0,00 | 0,00 | 0,00 | 0,00 |
| 416 | 704001 | 3.3.90.39.99 | OUTROS SERVIÇOS DE TERCEIROS - PESSC | 5.000,00 | 0,00 | 0,00 | 0,00 | 0,00 | 0,00 | 0,00 | 0,00 | 0,00 |
| 04.124.0010.2001 | 0000 | | Manutenção dos Serviços Administrativos | | | | | | | | | |
| 418 | 704001 | 3.3.90.30.01 | COMBUSTÍVEIS E LUBRIFICANTES AUTOMOT | 1.000,00 | 0,00 | 0,00 | 0,00 | 0,00 | 0,00 | 0,00 | 0,00 | 0,00 |
| 419 | 704001 | 3.3.90.30.98 | OUTROS MATERIAIS DE CONSUMO | 4.500,00 | 4.500,00 | 0,00 | 0,00 | 0,00 | 0,00 | 0,00 | 0,00 | 0,00 |
| 420 | 704001 | 3.3.90.39.99 | OUTROS SERVIÇOS DE TERCEIROS - PESSC | 30.000,00 | 0,00 | 0,00 | 0,00 | 0,00 | 0,00 | 0,00 | 0,00 | 0,00 |



PREFEITURA MUNICIPAL DE CASIMIRO DE ABREU

Rua Padre Anchieta, 234 - Centro

29.115.458/0001-78

Exercício: 2024

BALANÇETE DA DESPESA DE JUNHO (01/06/2024 A 30/06/2024)



| FI | Func | Econ | Especificação | Dotação Inicial | Dotação Atual | Emp no Mês | Liq. Mês | Pago Mês | Empenho Atual | Liq. Atual | Pago Atual | Emp A Pagar |
|-----------------------|--------|----------------|--|-----------------|---------------|-------------|------------|------------|---------------|--------------|--------------|--------------|
| 04.124.0010.2510.0000 | | | Serviços de Auditoria | | | | | | | | | |
| 423 | 704001 | 3.3.90.30.9900 | MATERIAIS DE CONSUMO | 1.000,00 | 1.000,00 | 0,00 | 0,00 | 0,00 | 0,00 | 0,00 | 0,00 | 0,00 |
| 424 | 704001 | 3.3.90.39.9900 | SERVIÇOS DE TERCEIROS - PESSC | 1.000,00 | 1.000,00 | 0,00 | 0,00 | 0,00 | 0,00 | 0,00 | 0,00 | 0,00 |
| 04.124.0084.2002.0000 | | | Auxílios e Vantagens ao Servidor | | | | | | | | | |
| 421 | 704001 | 3.3.90.14.0000 | DÍARIAS - PESSOAL CIVIL | 5.000,00 | 5.000,00 | 2.240,72 | 2.240,72 | 0,00 | 3.028,00 | 3.028,00 | 787,28 | 2.240,72 |
| 422 | 704001 | 3.3.90.33.00 | PASSAGENS E DESPESAS COM LOCOMOÇÃO | 5.500,00 | 5.500,00 | 0,00 | 0,00 | 0,00 | 0,00 | 0,00 | 0,00 | 0,00 |
| 20 | 16 | | SECRETARIA DE MEIO AMBIENTE E DESENV. SUSTENTAVEL | | | | | | | | | |
| 201600 | | | SECRETARIA DE MEIO AMBIENTE E DESENV. SUSTENTAVEL | 2.000,000,00 | 1.776.900,00 | 0,00 | 188.406,95 | 108.688,55 | 1.698.199,01 | 769.542,42 | 709.824,02 | 988.374,99 |
| 18.122.0010.1035.0000 | | | Reequipamento da Secretaria de Meio Ambiente | | | | | | | | | |
| 425 | 704001 | 4.4.90.52.9900 | MATERIAIS PERMANENTES | 5.000,00 | 100,00 | 0,00 | 0,00 | 0,00 | 0,00 | 0,00 | 0,00 | 0,00 |
| 18.122.0084.1539.0000 | | | Capacitação de Servidor | | | | | | | | | |
| 426 | 704001 | 3.3.90.33.00 | PASSAGENS E DESPESAS COM LOCOMOÇÃO | 5.000,00 | 100,00 | 0,00 | 0,00 | 0,00 | 0,00 | 0,00 | 0,00 | 0,00 |
| 427 | 704001 | 3.3.90.39.9900 | SERVIÇOS DE TERCEIROS - PESSC | 5.000,00 | 100,00 | 0,00 | 0,00 | 0,00 | 0,00 | 0,00 | 0,00 | 0,00 |
| 18.122.0084.2002.0000 | | | Auxílios e Vantagens ao Servidor | | | | | | | | | |
| 432 | 704001 | 3.3.90.14.00 | DÍARIAS - PESSOAL CIVIL | 1.000,00 | 100,00 | 0,00 | 0,00 | 0,00 | 0,00 | 0,00 | 0,00 | 0,00 |
| 433 | 704001 | 3.3.90.33.00 | PASSAGENS E DESPESAS COM LOCOMOÇÃO | 1.000,00 | 100,00 | 0,00 | 0,00 | 0,00 | 0,00 | 0,00 | 0,00 | 0,00 |
| 18.541.0010.2001.0000 | | | Manutenção dos Serviços Administrativos | | | | | | | | | |
| 428 | 704001 | 3.3.90.30.9900 | MATERIAIS DE CONSUMO | 1.000,00 | 100,00 | 0,00 | 0,00 | 0,00 | 0,00 | 0,00 | 0,00 | 0,00 |
| 429 | 704001 | 3.3.90.36.15 | LOCAÇÃO DE IMÓVEIS | 1.000,00 | 100,00 | 0,00 | 0,00 | 0,00 | 0,00 | 0,00 | 0,00 | 0,00 |
| 430 | 704001 | 3.3.90.39.9900 | SERVIÇOS DE TERCEIROS - PESSC | 1.000,00 | 100,00 | 0,00 | 0,00 | 0,00 | 0,00 | 0,00 | 0,00 | 0,00 |
| 431 | 704001 | 4.4.90.52.9900 | MATERIAIS PERMANENTES | 5.000,00 | 100,00 | 0,00 | 0,00 | 0,00 | 0,00 | 0,00 | 0,00 | 0,00 |
| 18.541.0091.2109.0000 | | | Gestão de Resíduos Sólidos | | | | | | | | | |
| 434 | 704001 | 3.3.90.39.9900 | SERVIÇOS DE TERCEIROS - PESSC | 600.000,00 | 500.000,00 | 0,00 | 0,00 | 0,00 | 422.345,52 | 0,00 | 0,00 | 422.345,52 |
| 435 | 704002 | 3.3.90.39.9900 | SERVIÇOS DE TERCEIROS - PESSC | 1.000.000,00 | 1.000.000,00 | 0,00 | 108.688,55 | 108.688,55 | 999.954,48 | 545.598,42 | 545.598,42 | 454.356,06 |
| 18.541.0091.2604.0000 | | | Repassa Financeiro a Associação e outras Entidades - Meio Ambiente | | | | | | | | | |
| 437 | 704001 | 3.3.50.43.00 | SUBVENÇÕES SOCIAIS | 15.000,00 | 100,00 | 0,00 | 0,00 | 0,00 | 0,00 | 0,00 | 0,00 | 0,00 |
| 18.542.0091.2603.0000 | | | Coleta Seletiva | | | | | | | | | |
| 436 | 704001 | 3.3.90.39.9900 | SERVIÇOS DE TERCEIROS - PESSC | 360.000,00 | 275.900,00 | 0,00 | 59.718,40 | 0,00 | 275.899,01 | 223.944,00 | 164.225,60 | 111.673,41 |
| 20 | 17 | | SECRETARIA DE ESPORTE E LAZER | | | | | | | | | |
| 201700 | | | SECRETARIA DE ESPORTE E LAZER | 6.309.616,64 | 12.061.630,53 | -122.510,43 | 786.645,23 | 716.012,73 | 9.383.161,71 | 4.763.202,48 | 4.692.569,98 | 4.690.591,73 |
| 27.122.0010.1241.0000 | | | Reequipamento da Secretaria de Esportes | | | | | | | | | |
| 438 | 704001 | 4.4.90.52.9900 | MATERIAIS PERMANENTES | 10.000,00 | 10.000,00 | 0,00 | 0,00 | 0,00 | 0,00 | 0,00 | 0,00 | 0,00 |
| 27.122.0010.2001.0000 | | | Manutenção dos Serviços Administrativos | | | | | | | | | |
| 447 | 704001 | 3.3.90.30.9900 | MATERIAIS DE CONSUMO | 29.711,52 | 29.711,52 | 0,00 | 0,00 | 0,00 | 22.417,05 | 22.417,05 | 22.417,05 | 0,00 |
| 448 | 704001 | 3.3.90.39.9900 | SERVIÇOS DE TERCEIROS - PESSC | 30.000,00 | 30.000,00 | 0,00 | 0,00 | 0,00 | 0,00 | 0,00 | 0,00 | 0,00 |




PREFEITURA MUNICIPAL DE CASIMIRO DE ABREU

Rua Padre Anchieta, 234 - Centro

29.115.458/0001-78

Exercício: 2024

BALANÇETE DA DESPESA DE JUNHO (01/06/2024 A 30/06/2024)
PREFEITURA MUNICIPAL DE CASIMIRO DE ABREU



| Fl | Func | Econ | Especificação | Dotação Inicial | Dotação Atual | Emp no Mês | Liq. Mês | Pago Mês | Empenho Atual | Liq. Atual | Pago Atual | Emp A Pagar |
|-----------------------|--------|--------------|---|-----------------|---------------|-------------|------------|------------|---------------|--------------|--------------|--------------|
| 27.122.0084.1539.0000 | | | Capacitação de Servidor | | | | | | | | | |
| 439 | 704001 | 3.3.90.14.00 | DIÁRIAS - PESSOAL CIVIL | 9.000,00 | 9.000,00 | 0,00 | 0,00 | 0,00 | 7.812,24 | 7.812,24 | 7.812,24 | 0,00 |
| 440 | 704001 | 3.3.90.33.00 | PASSAGENS E DESPESAS COM LOCOMOÇÃO | 9.000,00 | 9.000,00 | 0,00 | 0,00 | 0,00 | 0,00 | 0,00 | 0,00 | 0,00 |
| 441 | 704001 | 3.3.90.39.99 | OUTROS SERVIÇOS DE TERCEIROS - PESSC | 10.000,00 | 10.000,00 | 0,00 | 0,00 | 0,00 | 0,00 | 0,00 | 0,00 | 0,00 |
| 27.122.0084.2002.0000 | | | Auxílios e Vantagens ao Servidor | | | | | | | | | |
| 449 | 704001 | 3.3.90.14.00 | DIÁRIAS - PESSOAL CIVIL | 1.000,00 | 1.000,00 | 0,00 | 0,00 | 0,00 | 0,00 | 0,00 | 0,00 | 0,00 |
| 450 | 704001 | 3.3.90.39.99 | OUTROS SERVIÇOS DE TERCEIROS - PESSC | 1.000,00 | 1.000,00 | 0,00 | 0,00 | 0,00 | 0,00 | 0,00 | 0,00 | 0,00 |
| 27.812.0087.1583.0000 | | | Projetos Esportivos | | | | | | | | | |
| 442 | 704001 | 3.3.50.43.00 | SUBVENÇÕES SOCIAIS | 1.000,00 | 1.000,00 | 0,00 | 0,00 | 0,00 | 0,00 | 0,00 | 0,00 | 0,00 |
| 443 | 704001 | 3.3.90.30.99 | OUTROS MATERIAIS DE CONSUMO | 1.000,00 | 1.000,00 | 0,00 | 0,00 | 0,00 | 0,00 | 0,00 | 0,00 | 0,00 |
| 444 | 704001 | 3.3.90.32.00 | MATERIAL, BEM OU SERVIÇO PARA DISTRIB | 1.000,00 | 1.000,00 | 0,00 | 0,00 | 0,00 | 0,00 | 0,00 | 0,00 | 0,00 |
| 445 | 704001 | 3.3.90.39.99 | OUTROS SERVIÇOS DE TERCEIROS - PESSC | 1.000,00 | 1.000,00 | 0,00 | 0,00 | 0,00 | 0,00 | 0,00 | 0,00 | 0,00 |
| 27.812.0087.1590.0000 | | | Escolinha de Capoeira | | | | | | | | | |
| 446 | 704001 | 3.3.90.36.07 | ESTAGIÁRIOS | 1.000,00 | 1.000,00 | 0,00 | 0,00 | 0,00 | 0,00 | 0,00 | 0,00 | 0,00 |
| 27.812.0087.2003.0000 | | | Benefícios Gratuitos ao Cidadão | | | | | | | | | |
| 451 | 704001 | 3.3.90.32.00 | MATERIAL, BEM OU SERVIÇO PARA DISTRIB | 1.000,00 | 1.000,00 | 0,00 | 0,00 | 0,00 | 0,00 | 0,00 | 0,00 | 0,00 |
| 27.812.0087.2123.0000 | | | Manutenção do Esporte Amador | | | | | | | | | |
| 452 | 704001 | 3.3.90.30.99 | OUTROS MATERIAIS DE CONSUMO | 1.000,00 | 1.000,00 | 0,00 | 0,00 | 0,00 | 0,00 | 0,00 | 0,00 | 0,00 |
| 453 | 704001 | 3.3.90.32.00 | MATERIAL, BEM OU SERVIÇO PARA DISTRIB | 1.000,00 | 1.000,00 | 0,00 | 0,00 | 0,00 | 0,00 | 0,00 | 0,00 | 0,00 |
| 454 | 704003 | 3.3.90.39.99 | OUTROS SERVIÇOS DE TERCEIROS - PESSC | 2.500.000,00 | 2.500.000,00 | 0,00 | 0,00 | 0,00 | 597.632,37 | 597.632,37 | 597.632,37 | 0,00 |
| 455 | 704001 | 3.3.90.39.99 | OUTROS SERVIÇOS DE TERCEIROS - PESSC | 600.000,00 | 0,00 | 0,00 | 0,00 | 0,00 | 0,00 | 0,00 | 0,00 | 0,00 |
| 456 | 704002 | 3.3.90.39.99 | OUTROS SERVIÇOS DE TERCEIROS - PESSC | 500.000,00 | 4.319.461,12 | -170.892,20 | 414.240,36 | 414.240,36 | 4.048.705,24 | 2.923.497,81 | 2.923.497,81 | 1.125.207,43 |
| 27.812.0087.2204.0000 | | | Programa de Incentivo ao Esporte Individual e Coletivo | | | | | | | | | |
| 457 | 704001 | 3.3.90.48.99 | DEMAIS AUXÍLIOS FINANCEIROS A PESSOAS | 1.000,00 | 1.000,00 | 0,00 | 0,00 | 0,00 | 0,00 | 0,00 | 0,00 | 0,00 |
| 27.812.0087.2205.0000 | | | Programa de Desenvolvimento Esportivo - PRODESporte | | | | | | | | | |
| 458 | 704001 | 3.3.90.36.07 | ESTAGIÁRIOS | 577.905,12 | 577.905,12 | 48.281,45 | 48.281,45 | 48.281,45 | 242.706,95 | 242.706,95 | 242.706,95 | 0,00 |
| 27.812.0087.2531.0000 | | | Realização e Apoio a Eventos Esportivos, Lazer e Incluir Social | | | | | | | | | |
| 461 | 704001 | 3.3.90.30.99 | OUTROS MATERIAIS DE CONSUMO | 1.000,00 | 161.459,48 | 100,32 | 0,00 | 0,00 | 94.386,01 | 0,00 | 0,00 | 94.386,01 |
| 462 | 704001 | 3.3.90.32.00 | MATERIAL, BEM OU SERVIÇO PARA DISTRIB | 1.000,00 | 1.000,00 | 0,00 | 0,00 | 0,00 | 0,00 | 0,00 | 0,00 | 0,00 |
| 463 | 704001 | 3.3.90.39.99 | OUTROS SERVIÇOS DE TERCEIROS - PESSC | 1.000,00 | 440.540,52 | 0,00 | 80.376,50 | 9.744,00 | 429.780,10 | 214.882,10 | 144.249,60 | 285.530,50 |
| 27.812.0112.1821.0000 | | | Eficiência Municipal - Lazer e Despesas de Capital | | | | | | | | | |
| 1351 | 754001 | 3.3.90.39.99 | OUTROS SERVIÇOS DE TERCEIROS - PESSC | 0,00 | 0,00 | 0,00 | 0,00 | 0,00 | 0,00 | 0,00 | 0,00 | 0,00 |
| 1352 | 754001 | 4.4.90.51.00 | OBRAS E INSTALAÇÕES | 0,00 | 0,00 | 0,00 | 0,00 | 0,00 | 0,00 | 0,00 | 0,00 | 0,00 |
| 1353 | 754001 | 4.4.90.52.99 | OUTROS MATERIAIS PERMANENTES | 0,00 | 0,00 | 0,00 | 0,00 | 0,00 | 0,00 | 0,00 | 0,00 | 0,00 |
| 27.812.0112.2522.0000 | | | Manutenção das Áreas e dos Equipamentos Esportivos | | | | | | | | | |
| 459 | 704001 | 3.3.90.30.99 | OUTROS MATERIAIS DE CONSUMO | 10.000,00 | 10.000,00 | 0,00 | 7.168,98 | 7.168,98 | 7.168,98 | 7.168,98 | 7.168,98 | 0,00 |
| 460 | 704001 | 3.3.90.39.99 | OUTROS SERVIÇOS DE TERCEIROS - PESSC | 10.000,00 | 10.000,00 | 0,00 | 0,00 | 0,00 | 0,00 | 0,00 | 0,00 | 0,00 |
| 518 | 704001 | 3.3.90.39.99 | OUTROS SERVIÇOS DE TERCEIROS - PESSC | 0,00 | 3.932.552,77 | 0,00 | 236.577,94 | 236.577,94 | 3.932.552,77 | 747.084,98 | 747.084,98 | 3.185.467,79 |



PREFEITURA MUNICIPAL DE CASIMIRO DE ABREU

Rua Padre Anchieta, 234 - Centro

29.115.458/0001-78

Exercício: 2024

2024

BALANCETE DA DESPESA DE JUNHO (01/06/2024 A 30/06/2024)

SECRETARIA MUNICIPAL DE CASIMIRO DE ABREU

20 de 26

| Fl | Func | Econ | Especificação | Dotação Inicial | Dotação Atual | Emp no Mes | Liq. Mes | Pago Mes | Empenho Atual | Liq. Atual | Pago Atual | Emp A Pagar |
|--------|--------|----------------|---|-----------------|---------------|------------|--------------|--------------|---------------|--------------|--------------|--------------|
| 20 | 19 | | SECRETARIA MUNICIPAL DE GOVERNO | 130.000,00 | 202.000,00 | 0,00 | 803,96 | 648,28 | 111.899,07 | 42.778,22 | 42.622,54 | 69.276,53 |
| 201900 | | | SECRETARIA MUNICIPAL DE GOVERNO | | | | | | | | | |
| | | | 04.122.0010.1304.0000 Reequipamento da Secretaria de Governo | | | | | | | | | |
| 464 | 704001 | 4.4.90.52.9903 | MATERIAIS PERMANENTES | 5.000,00 | 5.000,00 | 0,00 | 0,00 | 0,00 | 4.556,40 | 4.556,40 | 4.556,40 | 0,00 |
| 510 | 704001 | 4.4.90.52.9903 | MATERIAIS PERMANENTES | 0,00 | 7.000,00 | 0,00 | 0,00 | 0,00 | 6.970,00 | 6.970,00 | 6.970,00 | 0,00 |
| | | | 04.122.0010.2001.0000 Manutenção dos Serviços Administrativos | | | | | | | | | |
| 468 | 704001 | 3.3.90.30.9903 | MATERIAIS DE CONSUMO | 10.000,00 | 10.000,00 | 0,00 | 0,00 | 0,00 | 0,00 | 0,00 | 0,00 | 0,00 |
| 469 | 704001 | 3.3.90.39.9903 | SERVIÇOS DE TERCEIROS - PESSC | 10.000,00 | 10.000,00 | 0,00 | 0,00 | 0,00 | 0,00 | 0,00 | 0,00 | 0,00 |
| 511 | 704001 | 3.3.90.39.9903 | SERVIÇOS DE TERCEIROS - PESSC | 0,00 | 65.000,00 | 0,00 | 0,00 | 0,00 | 23.267,31 | 23.267,31 | 23.267,31 | 0,00 |
| | | | 04.122.0084.1539.0000 Capacitação de Servidor | | | | | | | | | |
| 465 | 704001 | 3.3.90.14.0001 | DIARIAS - PESSOAL CIVIL | 1.000,00 | 4.800,00 | 0,00 | 0,00 | 0,00 | 2.725,20 | 2.725,20 | 2.725,20 | 0,00 |
| 1359 | 704001 | 3.3.90.14.0001 | DIARIAS - PESSOAL CIVIL | 0,00 | 0,00 | 0,00 | 0,00 | 0,00 | 0,00 | 0,00 | 0,00 | 0,00 |
| 466 | 704001 | 3.3.90.33.0003 | PASSAGENS COM LOCOMOÇÃO | 1.000,00 | 50,00 | 0,00 | 0,00 | 0,00 | 0,00 | 0,00 | 0,00 | 0,00 |
| 467 | 704001 | 3.3.90.39.9903 | SERVIÇOS DE TERCEIROS - PESSC | 1.000,00 | 50,00 | 0,00 | 0,00 | 0,00 | 0,00 | 0,00 | 0,00 | 0,00 |
| 1358 | 704001 | 3.3.90.39.9903 | SERVIÇOS DE TERCEIROS - PESSC | 0,00 | 0,00 | 0,00 | 0,00 | 0,00 | 0,00 | 0,00 | 0,00 | 0,00 |
| | | | 04.122.0084.2002.0000 Auxílios e Vantagens ao Servidor | | | | | | | | | |
| 470 | 704001 | 3.3.90.14.0001 | DIARIAS - PESSOAL CIVIL | 1.000,00 | 50,00 | 0,00 | 0,00 | 0,00 | 0,00 | 0,00 | 0,00 | 0,00 |
| 471 | 704001 | 3.3.90.33.0003 | PASSAGENS COM LOCOMOÇÃO | 1.000,00 | 50,00 | 0,00 | 0,00 | 0,00 | 0,00 | 0,00 | 0,00 | 0,00 |
| | | | 04.131.0034.2079.0000 Publicações de Aícos Oficiais | | | | | | | | | |
| 472 | 704001 | 3.3.90.39.9903 | SERVIÇOS DE TERCEIROS - PESSC | 50.000,00 | 50.000,00 | 0,00 | 505,96 | 350,28 | 26.372,36 | 1.385,31 | 1.229,63 | 25.142,73 |
| 473 | 704002 | 3.3.90.39.9903 | SERVIÇOS DE TERCEIROS - PESSC | 50.000,00 | 50.000,00 | 0,00 | 298,00 | 298,00 | 48.007,80 | 3.874,00 | 3.874,00 | 44.133,80 |
| 20 | 21 | | SECRETARIA MUNICIPAL DE TRABALHO E RENDA | 7543.000,00 | 8.178.849,90 | 247.250,60 | 1.072.578,21 | 1.072.578,21 | 6.103.788,73 | 4.367.212,23 | 4.367.212,23 | 1.736.576,50 |
| 202100 | | | SECRETARIA MUNICIPAL DE TRABALHO E RENDA | | | | | | | | | |
| | | | 11.122.0010.1304.0000 Reequipamento da Secretaria de Trabalho | | | | | | | | | |
| 474 | 704001 | 4.4.90.52.9903 | MATERIAIS PERMANENTES | 1.000,00 | 1.000,00 | 0,00 | 0,00 | 0,00 | 0,00 | 0,00 | 0,00 | 0,00 |
| | | | 11.122.0010.2001.0000 Manutenção dos Serviços Administrativos | | | | | | | | | |
| 477 | 704001 | 3.3.90.30.9903 | MATERIAIS DE CONSUMO | 1.000,00 | 1.000,00 | 0,00 | 0,00 | 0,00 | 0,00 | 0,00 | 0,00 | 0,00 |
| 478 | 704001 | 3.3.90.39.9903 | SERVIÇOS DE TERCEIROS - PESSC | 1.000,00 | 1.000,00 | 0,00 | 0,00 | 0,00 | 0,00 | 0,00 | 0,00 | 0,00 |
| | | | 11.122.0084.1539.0000 Capacitação de Servidor | | | | | | | | | |
| 475 | 704001 | 3.3.90.33.0003 | PASSAGENS COM LOCOMOÇÃO | 1.000,00 | 0,00 | 0,00 | 0,00 | 0,00 | 0,00 | 0,00 | 0,00 | 0,00 |
| 476 | 704001 | 3.3.90.39.9903 | SERVIÇOS DE TERCEIROS - PESSC | 1.000,00 | 0,00 | 0,00 | 0,00 | 0,00 | 0,00 | 0,00 | 0,00 | 0,00 |
| | | | 11.122.0084.2002.0000 Auxílios e Vantagens ao Servidor | | | | | | | | | |
| 479 | 704001 | 3.3.90.14.0001 | DIARIAS - PESSOAL CIVIL | 1.000,00 | 4.000,00 | 0,00 | 0,00 | 0,00 | 2.725,20 | 2.725,20 | 2.725,20 | 0,00 |
| 480 | 704001 | 3.3.90.33.0003 | PASSAGENS COM LOCOMOÇÃO | 1.000,00 | 0,00 | 0,00 | 0,00 | 0,00 | 0,00 | 0,00 | 0,00 | 0,00 |
| | | | 11.333.0113.2302.0000 Manutenção do Programa PROQUAL | | | | | | | | | |
| 481 | 704001 | 3.3.90.30.9903 | MATERIAIS DE CONSUMO | 1.000,00 | 1.000,00 | 0,00 | 0,00 | 0,00 | 0,00 | 0,00 | 0,00 | 0,00 |
| 482 | 704002 | 3.3.90.39.9903 | SERVIÇOS DE TERCEIROS - PESSC | 400.000,00 | 400.000,00 | 0,00 | 0,00 | 0,00 | 0,00 | 0,00 | 0,00 | 0,00 |



| Fl | Func | Econ | Especificação | Dotação Inicial | Dotação Atual | Emp no Mês | Liq. Mês | Pago Mês | Empenho Atual | Liq. Atual | Pago Atual | Emp A Pagar |
|-------------|---------|----------------|---|-----------------|---------------|------------|------------|------------|---------------|--------------|--------------|--------------|
| 483 | 704001 | 3.3.90.39.9903 | SERVIÇOS DE TERCEIROS - PESSC | 400.000,00 | 400.000,00 | 0,00 | 0,00 | 0,00 | 0,00 | 0,00 | 0,00 | 0,00 |
| | | 11.334.01 | 13.2520.0000 Auxílio ao Estudante | | | | | | | | | |
| 484 | 704001 | 3.3.90.32.00 | MATERIAL, BEM OU SERVIÇO PARA DISTRIB | 1.000,00 | 1.000,00 | 0,00 | 0,00 | 0,00 | 0,00 | 0,00 | 0,00 | 0,00 |
| 485 | 704002 | 3.3.90.48.99 | DEMAIS AUXÍLIOS FINANCEIROS A PESSOAS | 1.050.000,00 | 1.050.000,00 | 108.860,49 | 108.860,49 | 108.860,49 | 532.673,36 | 532.673,36 | 532.673,36 | 0,00 |
| 486 | 704002 | 3.3.90.48.99 | DEMAIS AUXÍLIOS FINANCEIROS A PESSOAS | 1.400.000,00 | 1.400.000,00 | 138.390,11 | 138.390,11 | 138.390,11 | 696.392,73 | 696.392,73 | 696.392,73 | 0,00 |
| | | 11.334.01 | 13.2605.0000 Feiras Comerciais Municipais | | | | | | | | | |
| 488 | 704001 | 3.3.90.30.99 | OUTROS MATERIAIS DE CONSUMO | 1.000,00 | 1.000,00 | 0,00 | 0,00 | 0,00 | 0,00 | 0,00 | 0,00 | 0,00 |
| 490 | 704001 | 3.3.90.32.00 | MATERIAL, BEM OU SERVIÇO PARA DISTRIB | 1.000,00 | 1.000,00 | 0,00 | 0,00 | 0,00 | 0,00 | 0,00 | 0,00 | 0,00 |
| 491 | 704001 | 3.3.90.39.99 | OUTROS MATERIAIS DE TERCEIROS - PESSC | 5.000,00 | 5.000,00 | 0,00 | 0,00 | 0,00 | 0,00 | 0,00 | 0,00 | 0,00 |
| 492 | 704001 | 4.4.90.52.99 | OUTROS MATERIAIS PERMANENTES | 40.000,00 | 40.000,00 | 0,00 | 0,00 | 0,00 | 0,00 | 0,00 | 0,00 | 0,00 |
| | | 11.782.01 | 13.2571.0000 Transporte Universitário e Técnico | | | | | | | | | |
| 487 | 704002 | 3.3.90.39.99 | OUTROS MATERIAIS DE TERCEIROS - PESSC | 3.635.000,00 | 3.635.849,90 | 0,00 | 567.637,09 | 567.637,09 | 3.635.849,90 | 2.215.660,38 | 2.215.660,38 | 1.420.189,52 |
| 488 | 704001 | 3.3.90.39.99 | OUTROS MATERIAIS DE TERCEIROS - PESSC | 1.237.000,00 | 1.237.000,00 | 0,00 | 257.690,52 | 257.690,52 | 1.236.147,54 | 919.760,56 | 919.760,56 | 316.386,98 |
| 20 | 22 | | SECRETARIA MUNICIPAL DE COMUNICAÇÃO | 2.576.000,00 | 2.845.631,60 | 78.650,00 | 109.562,46 | 16.700,00 | 2.777.769,61 | 1.640.158,23 | 1.547.295,77 | 1.230.473,84 |
| | | | SECRETARIA MUNICIPAL DE COMUNICAÇÃO | | | | | | | | | |
| 10.122.0010 | 10.2001 | 0.0000 | Manutenção dos Serviços Administrativos | 50.000,00 | 20.000,00 | 0,00 | 0,00 | 0,00 | 0,00 | 0,00 | 0,00 | 0,00 |
| 497 | 704001 | 3.3.90.30.99 | OUTROS MATERIAIS DE CONSUMO | 5.000,00 | 3.500,00 | 0,00 | 0,00 | 0,00 | 0,00 | 0,00 | 0,00 | 0,00 |
| 498 | 704001 | 3.3.90.39.99 | OUTROS MATERIAIS DE TERCEIROS - PESSC | 10.000,00 | 10.000,00 | 0,00 | 0,00 | 0,00 | 0,00 | 0,00 | 0,00 | 0,00 |
| | | 24.122.0010 | 10.004.0000 Reequipamento da Comunicação Social | | | | | | | | | |
| 493 | 704001 | 4.4.90.52.99 | OUTROS MATERIAIS PERMANENTES | 10.000,00 | 10.000,00 | 0,00 | 0,00 | 0,00 | 0,00 | 0,00 | 0,00 | 0,00 |
| | | 24.122.0010 | 23.200.0000 Serviços de Carimato | | | | | | | | | |
| 506 | 704001 | 3.3.90.30.99 | OUTROS MATERIAIS DE CONSUMO | 20.000,00 | 0,00 | 0,00 | 0,00 | 0,00 | 0,00 | 0,00 | 0,00 | 0,00 |
| 507 | 704001 | 3.3.90.39.99 | OUTROS MATERIAIS DE TERCEIROS - PESSC | 20.000,00 | 0,00 | 0,00 | 0,00 | 0,00 | 0,00 | 0,00 | 0,00 | 0,00 |
| | | 24.122.0084 | 1539.0000 Capacitação de Servidor | | | | | | | | | |
| 494 | 704001 | 3.3.90.14.00 | DIÁRIAS - PESSOAL CIVIL | 1.000,00 | 1.000,00 | 0,00 | 0,00 | 0,00 | 0,00 | 0,00 | 0,00 | 0,00 |
| 495 | 704001 | 3.3.90.33.00 | PASSAGENS E DESPESAS COM LOCOMOÇÃO | 1.000,00 | 1.000,00 | 0,00 | 0,00 | 0,00 | 0,00 | 0,00 | 0,00 | 0,00 |
| 496 | 704001 | 3.3.90.39.99 | OUTROS MATERIAIS DE TERCEIROS - PESSC | 1.000,00 | 1.000,00 | 0,00 | 0,00 | 0,00 | 0,00 | 0,00 | 0,00 | 0,00 |
| | | 24.122.0084 | 2002.0000 Auxílios e Vantagens ao Servidor | | | | | | | | | |
| 499 | 704001 | 3.3.90.14.00 | DIÁRIAS - PESSOAL CIVIL | 1.000,00 | 1.000,00 | 0,00 | 0,00 | 0,00 | 0,00 | 0,00 | 0,00 | 0,00 |
| 500 | 704001 | 3.3.90.33.00 | PASSAGENS E DESPESAS COM LOCOMOÇÃO | 1.000,00 | 1.000,00 | 0,00 | 0,00 | 0,00 | 0,00 | 0,00 | 0,00 | 0,00 |
| | | 24.722.0034 | 2009.0000 Manutenção de Serviços de Transmissão de TV e Telecomunicação | | | | | | | | | |
| 501 | 704001 | 3.3.90.39.99 | OUTROS MATERIAIS DE TERCEIROS - PESSC | 55.000,00 | 56.500,00 | 0,00 | 4.600,00 | 4.600,00 | 50.600,00 | 23.000,00 | 23.000,00 | 27.600,00 |
| 502 | 704001 | 3.3.90.40.00 | SERVIÇOS DE TECNOLOGIA DA INFORMAÇÃO | 10.000,00 | 0,00 | 0,00 | 0,00 | 0,00 | 0,00 | 0,00 | 0,00 | 0,00 |
| | | 24.722.0034 | 2317.0000 Promoção da Publicidade | | | | | | | | | |
| 503 | 704001 | 3.3.90.39.99 | OUTROS MATERIAIS DE TERCEIROS - PESSC | 1.280.000,00 | 1.280.000,00 | 78.650,00 | 0,00 | 0,00 | 1.279.186,37 | 875.603,49 | 875.603,49 | 403.582,88 |
| 504 | 704002 | 3.3.90.39.99 | OUTROS MATERIAIS DE TERCEIROS - PESSC | 1.469.631,60 | 1.469.631,60 | 0,00 | 104.962,46 | 12.100,00 | 1.447.983,24 | 741.554,74 | 648.692,28 | 799.290,96 |
| 505 | 704001 | 3.3.90.40.00 | SERVIÇOS DE TECNOLOGIA DA INFORMAÇÃO | 1.000,00 | 1.000,00 | 0,00 | 0,00 | 0,00 | 0,00 | 0,00 | 0,00 | 0,00 |



PREFEITURA MUNICIPAL DE CASIMIRO DE ABREU

Rua Padre Anchieta, 234 - Centro

29.115.458/0001-78

Exercício: 2024

BALANCETE DA DESPESA DE JUNHO (01/06/2024 A 30/06/2024)
PREFEITURA MUNICIPAL DE CASIMIRO DE ABREU



| Fl | Func | Econ | Especificação | Dotação Inicial | Dotação Atual | Emp no Mês | Liq. Mês | Pago Mês | Empenho Atual | Liq. Atual | Pago Atual | Emp A Pagar |
|--|--------|------|---|-----------------|----------------|---------------|---------------|---------------|----------------|----------------|----------------|---------------|
| 20 | 23 | | SECRETARIA MUNICIPAL DE ASSISTENCIA SOCIAL | 0,00 | 427.461,48 | 290.000,00 | 0,00 | 0,00 | 290.000,00 | 0,00 | 0,00 | 290.000,00 |
| 202300 | | | SECRETARIA MUNICIPAL DE ASSISTENCIA SOCIAL | | | | | | | | | |
| 08.122.0101.1613.0000 | | | Fomento e Estruturação de Instrumentos de Parceria - Assistência Social | | | | | | | | | |
| 525 | 706002 | | 4.4.90.52.990UTROS MATERIAIS PERMANENTES | 0,00 | 411.899,19 | 290.000,00 | 0,00 | 0,00 | 290.000,00 | 0,00 | 0,00 | 290.000,00 |
| 533 | 706002 | | 4.4.90.52.990UTROS MATERIAIS PERMANENTES | 0,00 | 5.562,29 | 0,00 | 0,00 | 0,00 | 0,00 | 0,00 | 0,00 | 0,00 |
| 534 | 704001 | | 4.4.90.52.990UTROS MATERIAIS PERMANENTES | 0,00 | 10.000,00 | 0,00 | 0,00 | 0,00 | 0,00 | 0,00 | 0,00 | 0,00 |
| 20 | 99 | | RESERVA DE CONTINGENCIA | | | | | | | | | |
| 209900 | | | RESERVA DE CONTINGENCIA | 150.000,00 | 150.000,00 | 0,00 | 0,00 | 0,00 | 0,00 | 0,00 | 0,00 | 0,00 |
| 99.999.9999.9999.0000 | | | Reserva de Contingência | | | | | | | | | |
| 508 | 500001 | | 9.9.99.99.00RESERVA DE CONTINGENCIA | 150.000,00 | 150.000,00 | 0,00 | 0,00 | 0,00 | 0,00 | 0,00 | 0,00 | 0,00 |
| TOTAL DO ORÇAO | | | | 319.793.479,44 | 366.893.951,87 | 18.566.802,93 | 34.848.804,25 | 32.248.451,28 | 233.212.550,28 | 165.517.078,47 | 160.755.866,11 | 72.456.684,17 |
| PREFEITURA MUNICIPAL CASIMIRO DE ABREU | | | | | | | | | | | | |
| TOTAL ORÇAMENTARIO | | | | 319.793.479,44 | 366.893.951,87 | 18.566.802,93 | 34.848.804,25 | 32.248.451,28 | 233.212.550,28 | 165.517.078,47 | 160.755.866,11 | 72.456.684,17 |
| DESPESA EXTRA ORÇAMENTARIA | | | | | | | | | | | | |
| 8011 | 998001 | | RESTOS NÃO PROCESSADO | | | 000 - 000 | | 0,00 | | | 2.089.922,55 | |
| 8012 | 998015 | | RESTOS NÃO PROCESSADO | | | 000 - 000 | | 359.388,40 | | | 14.844.290,04 | |
| 7001 | 997001 | | Transf. Financeira-PREFEITURA MUNICIPAL DE CASIMIRO DE ABREU | | | 000 - 000 | | 0,00 | | | 30.561.307,75 | |
| 7015 | 990141 | | REPASSSE CONCEDIDO A 00009 - INST. PREV. DOS SERV. MUNIC. DE CASIMIRO DE ABREU | | | 005 - 000 | | 502.980,68 | | | 2.063.065,71 | |
| 7016 | 990142 | | REPASSSE CONCEDIDO A 00002 - FUNDO MUN. ASSISTENCIA SOCIAL DE CASIMIRO DE ABREU | | | 005 - 000 | | 1.487.378,54 | | | 5.581.913,18 | |
| 7017 | 990143 | | REPASSSE CONCEDIDO A 00003 - CAMARA MUNICIPAL DE CASIMIRO DE ABREU | | | 000 - 000 | | 862.000,00 | | | 2.586.000,00 | |
| 7018 | 990144 | | REPASSSE CONCEDIDO A 00004 - FUNDAÇÃO MUNICIPAL DE SAUDE DE CASIMIRO DE ABREU | | | 005 - 000 | | 0,00 | | | 0,00 | |
| 7019 | 990145 | | REPASSSE CONCEDIDO A 00005 - FUNDO MUN DIRETO CRIANCADOLESC CASIMIRO DE ABREU | | | 005 - 000 | | 189.989,10 | | | 699.157,37 | |
| 7020 | 990146 | | REPASSSE CONCEDIDO A 00007 - FUNDAÇÃO MUNICIPAL DE CASIMIRO DE ABREU | | | 000 - 000 | | 720.767,20 | | | 1.152.846,00 | |
| 7021 | 990147 | | REPASSSE CONCEDIDO A 00008 - FUNDAÇÃO CULTURAL DE CASIMIRO DE ABREU | | | 000 - 000 | | 832.901,83 | | | 4.138.203,12 | |
| 7022 | 990148 | | REPASSSE CONCEDIDO A 00010 - SAAE - SERVICIO AUTONOMO DE AGUA E ESGOTO | | | 000 - 000 | | 0,00 | | | 0,00 | |
| 7023 | 990149 | | REPASSSE CONCEDIDO A 00011 - FUNDO MUN. SEG PUB TRANS DE CASIMIRO DE ABREU | | | 000 - 000 | | 908.292,04 | | | 2.767.055,48 | |

**PREFEITURA MUNICIPAL DE CASIMIRO DE ABREU**

Rua Padre Anchieta, 234 - Centro

29.115.458/0001-78

Exercício: 2024

BALANCETE DA DESPESA DE JUNHO (01/06/2024 A 30/06/2024)

PREFEITURA MUNICIPAL DE CASIMIRO DE ABREU



23

de 26

| Fl | Func | Econ | Especificação | Datação Inicial | Datação Atual | Emp no Mês | Liq. Mês | Pago Mês | Empenho Atual | Liq. Atual | Pago Atual | Emp A Pagar |
|------|------|--------|---|-----------------|---------------|------------|--------------|--------------|---------------|------------|---------------|-------------|
| 7024 | | 990150 | REPASSSE CONCEDIDO A 00012 - FUNDO MUNICIPAL DE MEIO AMBIENTE E DESENVOLVIMENTO | | | | | 116.086,41 | | | 635.963,03 | |
| 7025 | | 990151 | REPASSSE CONCEDIDO A 00013 - FUNDO MUN DE PRES PATR PAISAG HIST CULT - FUNPHCSO | | | | 0,00 | 0,00 | | | 22.215,00 | |
| 7026 | | 990152 | REPASSSE CONCEDIDO A 00014 - FM DA PESSOA IDOSA DE CASIMIRO DE ABREU | | | | 280.000,00 | 280.000,00 | | | 304.627,98 | |
| 7028 | | 990154 | REPASSSE CONCEDIDO A 00006 - FUNDO MUNICIPAL DE SAUDE DE CASIMIRO DE ABREU | | | | 3.937.890,18 | 3.937.890,18 | | | 24.667.005,04 | |
| 9008 | | 990101 | CONTA ESPECIAL - PRECATÓRIOS | | | | 0,00 | 0,00 | | | 0,00 | |
| 9002 | | 990102 | CRÉDITOS A RECEBER DECORRENTES DE INFRAÇÕES LEGAIS E CONTRATUAIS | | | | 0,00 | 0,00 | | | 0,00 | |
| 9023 | | 990103 | Direito a Receber - FGTS | | | | 0,00 | 0,00 | | | 0,00 | |
| 9004 | | 990140 | CRÉDITOS A RECEBER DE RESPONSABILIS POR DANOS OU PERDAS - TOMADA DE CONTAS ESPECI | | | | 0,00 | 0,00 | | | 0,00 | |
| 9183 | | 997027 | UNIMED - 1540 | | | | 0,00 | 0,00 | | | 0,00 | |
| 9034 | | 990129 | MACAEPREVI - Previdência de Macaé | | | | 3.439,01 | 3.439,01 | | | 18.402,16 | |
| 9035 | | 990139 | SEPERJ - Sindicato Estadual dos Profissionais da Educação do RJ | | | | 3.141,82 | 3.141,82 | | | 16.657,42 | |
| 9036 | | 990107 | CARAPEBUS PREY | | | | 200,43 | 200,43 | | | 1.002,15 | |
| 9037 | | 990113 | Empréstimo BRADESCO | | | | 70.967,22 | 70.967,22 | | | 324.043,33 | |
| 9038 | | 990131 | Empréstimo CAIXA ECONÔMICA FEDERAL | | | | 194.261,82 | 194.261,82 | | | 793.153,97 | |
| 9039 | | 990137 | PREVIDÊNCIA MUN COMENDADOR LEVY GASPARIAN | | | | 288,61 | 288,61 | | | 1.293,05 | |
| 9040 | | 990119 | Desconto Ordem Judicial | | | | 2.521,71 | 2.521,71 | | | 13.320,07 | |
| 9041 | | 990135 | PREVIDÊNCIA MUNICIPAL DE SILVA JARDIM | | | | 610,79 | 610,79 | | | 3.053,95 | |
| 9042 | | 990120 | Empréstimo SANTANDER S.A. | | | | 22.735,31 | 22.735,31 | | | 102.459,14 | |
| 9043 | | 990111 | Empréstimo SICOOB | | | | 18.277,23 | 18.277,23 | | | 83.329,76 | |
| 9044 | | 990130 | PREVIDÊNCIA MUNICIPAL DE NILÓPOLIS | | | | 459,02 | 459,02 | | | 2.428,98 | |
| 9128 | | 990125 | Retenção Resituições FOPAG | | | | 0,00 | 0,00 | | | 5.480,76 | |
| 9129 | | 990109 | Empréstimo ITAU | | | | 213.424,13 | 213.424,13 | | | 969.904,62 | |
| 9130 | | 990116 | Plano de Saúde UNIMED | | | | 554.528,87 | 554.528,87 | | | 3.198.424,56 | |
| 9131 | | 990105 | IN.S.S. | | | | 519.309,85 | 519.309,85 | | | 2.689.454,20 | |
| 9132 | | 990114 | PENSOES ALIMENTÍCIAS | | | | 37.731,10 | 37.731,10 | | | 219.818,08 | |
| 9133 | | 990127 | CAUCOES E GARANTIAS DIVERSAS | | | | 0,00 | 0,00 | | | 0,00 | |
| 9135 | | 990108 | Sindicatos - RJ | | | | 997,87 | 997,87 | | | 5.119,49 | |
| 9136 | | 990126 | CIA. DE SEGUROS MINAS BRASIL | | | | 1.207,98 | 1.207,98 | | | 6.039,90 | |
| 9137 | | 990121 | VENCIMENTOS NÃO RECLAMADOS | | | | 0,00 | 0,00 | | | 0,00 | |
| 9138 | | 990132 | CONVÊNIO FNDE - MERENDA NAS ESCOLAS | | | | 0,00 | 0,00 | | | 0,00 | |
| 9139 | | 990123 | CONVÊNIO SEGURANÇA PÚBLICA | | | | 0,00 | 0,00 | | | 0,00 | |
| 9140 | | 990134 | CONVÊNIO FNDE - DINHEIRO NAS ESCOLAS | | | | 0,00 | 0,00 | | | 0,00 | |
| 9141 | | 990136 | CONVÊNIO GERAÇÃO RENDAS CRIANÇA CIDADÃ | | | | 0,00 | 0,00 | | | 0,00 | |
| 9142 | | 990115 | CONVÊNIO FIA-CURUMIM | | | | 0,00 | 0,00 | | | 0,00 | |
| 9143 | | 990117 | FAPENS - MIMOSO DO SUL | | | | 248,89 | 248,89 | | | 1.244,45 | |
| 9144 | | 990122 | PREVIDÊNCIA RIO DAS OSTRAS | | | | 1.022,39 | 1.022,39 | | | 4.235,59 | |
| 9145 | | 990124 | Empréstimo BANCO DO BRASIL | | | | 109.908,52 | 109.908,52 | | | 529.242,07 | |
| 9146 | | 990128 | Plano Auxílio Familiar - PAF | | | | 12.426,00 | 12.426,00 | | | 61.541,00 | |
| 9147 | | 990110 | Retenção ISS - NF | | | | 662.626,75 | 662.626,75 | | | 3.282.619,88 | |



PREFEITURA MUNICIPAL DE CASIMIRO DE ABREU
 Rua Padre Anchieta, 234 - Centro
 29.115.458/0001-78
BALANCETE DA DESPESA DE JUNHO (01/06/2024 A 30/06/2024)
 PREFEITURA MUNICIPAL DE CASIMIRO DE ABREU

Exercício: 2024



| Fl | Func | Econ | Especificação | Dotação Inicial | Dotação Atual | Emp no Mês | Liq. Mês | Pago Mês | Empenho Atual | Liq. Atual | Pago Atual | Emp A Pagar | |
|----|---------------------------------|--------|--|-----------------|---------------|------------|----------|--------------|---------------|------------|--------------|----------------|--|
| | 9160 | 980133 | IGEPREV-TO PREVIDÊNCIA DE TOCANTINS | | | 000 - 000 | | 804,69 | | | 4.023,45 | | |
| | 9165 | 990112 | Retenção IPTU FOPAG | | | 000 - 000 | | 1.041,29 | | | 3.123,87 | | |
| | 9167 | 990138 | PREVIDÊNCIA MUNICIPAL SÃO PEDRO DA ALDEIA - PREVISPA | | | 000 - 000 | | 224,54 | | | 1.122,70 | | |
| | 9045 | 990104 | DEPOSITOS E CAUCOES | | | 000 - 000 | | 0,00 | | | 0,00 | | |
| | 9134 | 990106 | IPREV-CA | | | 000 - 000 | | 1.162.753,79 | | | 5.351.097,07 | | |
| | 9104 | 990118 | Retenção IRRF FOPAG/INF | | | 008 - 000 | | 1.643.561,67 | | | 7.796.360,51 | | |
| | TOTAL EXTRA ORÇAMENTÁRIO | | | | | | | | 15.436.364,68 | | | 117.581.548,43 | |

TOTAL (ORÇAMENTÁRIO+EXTRA ORÇAMENTÁRIO)

278.337.414,54

SALDO PARA O MES SEGUINTE

| Recurso | Banco | Conta | Saldo |
|-----------------|-------|---------|--------------|
| Banco do Brasil | 001 | 61264-1 | 1.789,03 |
| Banco do Brasil | 001 | 61265-1 | 3.057.672,38 |
| Banco do Brasil | 001 | 61266-1 | 238.782,24 |
| Banco do Brasil | 001 | 61267-1 | 2.454.983,88 |
| Banco do Brasil | 001 | 61269-1 | 111.656,40 |
| Banco do Brasil | 001 | 61270-1 | 6.562,67 |
| Banco do Brasil | 001 | 61271-1 | 90.625,15 |
| Banco do Brasil | 001 | 61274-1 | 84.037,41 |
| Banco do Brasil | 001 | 61275-1 | 4.444.612,80 |
| Banco do Brasil | 001 | 61276-1 | 183.420,11 |
| Banco do Brasil | 001 | 61277-1 | 104.392,53 |
| Banco do Brasil | 001 | 61278-1 | 527,45 |
| Banco do Brasil | 001 | 61279-1 | 106.683,73 |
| Banco do Brasil | 001 | 61280-1 | 150.214,11 |
| Banco do Brasil | 001 | 61282-1 | 11.065,94 |
| Banco do Brasil | 001 | 61283-1 | 451.378,50 |
| Banco do Brasil | 001 | 61284-1 | 340.454,40 |
| Banco do Brasil | 001 | 61285-1 | 741.664,77 |
| Banco do Brasil | 001 | 61286-1 | 6.432,82 |
| Banco do Brasil | 001 | 61287-1 | 530.028,20 |
| Banco do Brasil | 001 | 61289-1 | 28.598,33 |
| Banco do Brasil | 001 | 61290-1 | 117.717,68 |
| Banco do Brasil | 001 | 61292-1 | 900,05 |
| Banco do Brasil | 001 | 61298-1 | 151.375,59 |
| Banco do Brasil | 001 | 61302-1 | 2.618.478,91 |
| Banco do Brasil | 001 | 61304-1 | 697.331,88 |




PREFEITURA MUNICIPAL DE CASIMIRO DE ABREU

Rua Padre Anchieta, 234 - Centro

29.115.458/0001-78

Exercício: 2024

BALANCETE DA DESPESA DE JUNHO (01/06/2024 A 30/06/2024)



25

de 26

| Fl | Func | Econ | Especificação | Datação Inicial | Datação Atual | Emp no Mês | Liq. Mês | Pago Mês | Empenho Atual | Liq. Atual | Pago Atual | Emp A Pagar |
|----|------|------|------------------|-----------------|---------------|------------|----------|---------------|---------------|------------|------------|-------------|
| | | | Banco do Brasil | 001 | 61306-1 | | | 9.901,95 | | | | |
| | | | Banco do Brasil | 001 | 61309-1 | | | 229.265,32 | | | | |
| | | | Banco do Brasil | 001 | 61311-1 | | | 169.105,20 | | | | |
| | | | Banco do Brasil | 001 | 61315-1 | | | 511.469,39 | | | | |
| | | | Banco do Brasil | 001 | 61603-1 | | | 19.569.138,63 | | | | |
| | | | Banco do Brasil | 001 | 64685-1 | | | 427.938,72 | | | | |
| | | | Banco do Brasil | 001 | 66658-1 | | | 1.386.366,71 | | | | |
| | | | Banco do Brasil | 001 | 66923-1 | | | 12.359.981,59 | | | | |
| | | | BANCO SANTANDER | 033 | 61813-1 | | | 420.996,46 | | | | |
| | | | CEF Aquisição de | 104 | 55956-1 | | | 242.618,19 | | | | |
| | | | CEF Transf. Espe | 104 | 64372-1 | | | 267.828,25 | | | | |
| | | | CEF - Ag. 4870 - | 104 | 64470-1 | | | 2.703.650,24 | | | | |
| | | | CEF Recanto dos | 104 | 64628-1 | | | 1.998.682,25 | | | | |
| | | | Bradesco (CMS/JP | 237 | 61293-1 | | | 2.371,46 | | | | |
| | | | Bradesco 13º SAL | 237 | 61296-1 | | | 8,24 | | | | |
| | | | Itaú - c/c - c/ | 341 | 48429-1 | | | 10,00 | | | | |
| | | | Itaú - Arrec. de | 341 | 48434-1 | | | 10,00 | | | | |
| | | | Itaú - Royalties | 341 | 48473-1 | | | 10,00 | | | | |
| | | | Itaú - ENEL - c/ | 341 | 48480-1 | | | 10,00 | | | | |
| | | | ITAU - Roy. Exce | 341 | 48584-1 | | | 10,00 | | | | |
| | | | ITAU - Royalties | 341 | 48585-1 | | | 10,00 | | | | |
| | | | Itaú - Impostos | 341 | 48586-1 | | | 10,00 | | | | |
| | | | Itaú - Alienação | 341 | 55980-1 | | | 10,00 | | | | |
| | | | Itaú - CEDAE - c | 341 | 55981-1 | | | 10,00 | | | | |
| | | | Itaú - c/ Aplica | 341 | 58664-1 | | | 10,00 | | | | |
| | | | Itaú - Arrec. de | 341 | 61262-1 | | | 974.737,54 | | | | |
| | | | Itaú - Royalties | 341 | 61263-1 | | | 2.262.570,06 | | | | |
| | | | Itaú - ENEL Apil | 341 | 61272-1 | | | 772.738,92 | | | | |
| | | | ITAU - Roy. Exce | 341 | 61278-1 | | | 2.349.192,65 | | | | |
| | | | ITAU - Royalties | 341 | 61299-1 | | | 540.361,85 | | | | |
| | | | ITAU - Roy. Exce | 341 | 61300-1 | | | 559.657,23 | | | | |
| | | | ITAU - Royalties | 341 | 61301-1 | | | 921.614,96 | | | | |
| | | | Itaú - Impostos | 341 | 61307-1 | | | 1.880.013,12 | | | | |
| | | | Itaú - Alienação | 341 | 61308-1 | | | 48.259,80 | | | | |
| | | | Itaú CEDAE- c/ A | 341 | 61308-1 | | | 534.667,59 | | | | |
| | | | Itaú - c/ Aplica | 341 | 61314-1 | | | 10.538.509,85 | | | | |
| | | | Itaú CEDAE- c/ A | 341 | 61316-1 | | | 8.595.071,46 | | | | |
| | | | Itaú Royalt. Exc | 341 | 61317-1 | | | 2.478.344,09 | | | | |
| | | | SICCOB C/ Arreca | 756 | 61375-1 | | | 3.542.664,65 | | | | |
| | | | SICCOB C/ Arreca | 756 | 61501-1 | | | 93.029.214,33 | | | | |
| | | | TOTAL DO SALDO | | | | | | | | | |



PREFEITURA MUNICIPAL DE CASIMIRO DE ABREU

Rua Padre Anchieta, 234 - Centro

29.115.458/0001-78

Exercício: 2024

BALANCETE DA DESPESA DE JUNHO (01/06/2024 A 30/06/2024)
PREFEITURA MUNICIPAL DE CASIMIRO DE ABREU



26 de 26

| Func | Econ | Especificação | Dotação Inicial | Dotação Atual | Emp no Mês | Liq. Mês | Pago Mês | Empenho Atual | Liq. Atual | Pago Atual | Emp A Pagar |
|---|------|---------------|-----------------|---------------|------------|----------|----------|---------------|------------|----------------|-------------|
| Casimiro de Abreu, 30 de JUNHO de 2024 ANVALÍCIA MIRANDA FIGUEIREDO SECRETÁRIA DE FAZENDA-PORT.058 | | | | | | | | | | | |
| RAMON DIAS GIDALTE PREFEITO MUNICIPAL | | | | | | | | | | | |
| JOSE RICARDO VASCONCELOS DA COSTA COORDENADOR - CRC: 120732/O-4/RJ | | | | | | | | | | | |
| DAIANA DA SILVA COSTA PINTO LUCAS TESOUREIRA | | | | | | | | | | | |
| TOTAL GERAL | | | | | | | | | | 371.366.628,87 | |

371.366.628,87
