



SECRETARIA MUNICIPAL DE FAZENDA

Gabinete

Rua Padre Anchieta, nº: 234, Sede  
fazenda@casimirodeabreu.rj.gov.br - (22) 2778-9825



Verificação de Autenticidade

**OFÍCIO SEMFAZ/GAB 26/2024**

Casimiro de Abreu, 14 de agosto de 2024

A Câmara Municipal de Casimiro de Abreu  
Presidente Vitor Ferreira Varella



**ASSUNTO: Balancete da Receita e Despesa referente ao mês Julho de 2024**

Excelentíssimo Presidente,

Servimo-nos do presente com a finalidade de encaminhar a vossa Excelência e demais membros desta Casa de Leis, o **Balancete de Receita e Despesa da Administração Direta referente ao mês de Julho de 2024** em cumprimento a LRF.

Nossos cumprimentos.

**ANALÍCIA MIRANDA FIGUEIREDO**

Secretária Municipal  
Matrícula 2604

PROT N° 0591/2024  
Em, 14/08/2024  
Elsy Marian Pantoja  
Diretora de Protocolo  
Port. N° 074/2023



# PREFEITURA MUNICIPAL DE CASIMIRO DE ABREU

Rua Padre Anchieta, 234 - Centro

29.115.458/0001-78

Exercício: 2024

## BALANCETE DA RECEITA DE JULHO ( 01/07/2024 A 31/07/2024 )

### PREFEITURA MUNICIPAL DE CASIMIRO DE ABREU



1

Código	Ficha	Especificação	Vinculo	Orçada	Arrec.Anterior	Arrec. Período	Arrec. Total	Diferença
1000.00.0.0.00.00		RECEITAS CORRENTES.		485.344.480,06	224.419.522,28	41.206.339,98	265.625.862,26	219.718.617,80
1100.00.0.0.00.00		IMPOSTOS, TAXAS E CONTRIBUIÇÕES DE MELHORIA		43.888.321,68	28.025.069,98	4.960.074,93	32.985.144,91	-10.903.176,77
1110.00.0.0.00.00		IMPOSTOS		39.804.860,71	25.151.530,33	4.596.032,87	29.747.563,20	-10.057.297,51
1112.00.0.0.00.00		IMPOSTOS SOBRE O PATRIMÔNIO		7.989.949,86	4.988.977,66	579.695,36	5.568.673,02	-2.421.276,84
1112.50.0.0.00.00		IMPOSTO SOBRE A PROPRIEDADE PREDIAL E TERRITORIAL URBANA		6.646.616,10	4.520.215,25	467.100,63	4.987.315,88	-1.659.300,22
1112.50.0.1.00.00		IPTU - PRINCIPAL		5.790.564,72	3.084.181,56	292.745,26	3.376.926,82	-2.413.637,90
1112.50.0.1.01.01	001	Imposto sobre a Propriedade Predial e Territorial Urbana- Pr		2.368.362,24	1.550.411,95	156.076,51	1.706.488,46	-661.873,78
1112.50.0.1.01.02	002	Imposto sobre a Propriedade Predial e Territorial Urbana- Pr		945.672,40	646.818,40	65.031,86	711.850,26	-233.822,14
1112.50.0.1.01.03	003	Imposto sobre a Propriedade Predial e Territorial Urbana- Pr		577.363,86	388.091,00	39.019,12	427.110,12	-150.253,74
1112.50.0.1.02.01	004	Imposto sobre a Propriedade Predial e Territorial Urbana- Pr		1.138.471,82	299.316,21	19.570,70	318.886,91	-819.584,91
1112.50.0.1.02.02	005	Imposto sobre a Propriedade Predial e Territorial Urbana- Pr		475.434,01	124.715,02	8.154,43	132.869,45	-342.564,56
1112.50.0.1.02.03	006	Imposto sobre a Propriedade Predial e Territorial Urbana- Pr		285.260,39	74.828,98	4.892,64	79.721,62	-205.538,77
1112.50.0.2.00.00		IPTU - MULTAS E JUROS		200,00	0,00	0,00	0,00	-200,00
1112.50.0.2.01.01	007	Imposto sobre a Propriedade Predial e Territorial Urbana- Mu		60,00	0,00	0,00	0,00	-60,00
1112.50.0.2.01.02	008	Imposto sobre a Propriedade Predial e Territorial Urbana- Mu		25,00	0,00	0,00	0,00	-25,00
1112.50.0.2.01.03	009	Imposto sobre a Propriedade Predial e Territorial Urbana- Mu		15,00	0,00	0,00	0,00	-15,00
1112.50.0.2.02.01	010	Imposto sobre a Propriedade Predial e Territorial Urbana- Mu		60,00	0,00	0,00	0,00	-60,00
1112.50.0.2.02.02	011	Imposto sobre a Propriedade Predial e Territorial Urbana- Mu		25,00	0,00	0,00	0,00	-25,00
1112.50.0.2.02.03	012	Imposto sobre a Propriedade Predial e Territorial Urbana- Mu		15,00	0,00	0,00	0,00	-15,00
1112.50.0.3.00.00		IPTU - DIVIDA ATIVA		855.651,38	1.436.033,69	174.355,37	1.610.389,06	754.737,68
1112.50.0.3.01.01	013	Imposto sobre a Propriedade Predial e Territorial Urbana - D		390.054,30	665.193,25	81.588,15	746.781,40	356.727,10
1112.50.0.3.01.02	014	Imposto sobre a Propriedade Predial e Territorial Urbana - D		162.522,62	277.163,71	33.995,02	311.158,73	148.636,11
1112.50.0.3.01.03	015	Imposto sobre a Propriedade Predial e Territorial Urbana - D		97.513,58	166.298,22	20.396,99	186.695,21	89.181,63
1112.50.0.3.02.01	016	Imposto sobre a Propriedade Predial e Territorial Urbana - D		123.336,53	196.427,33	23.025,17	219.452,50	96.115,97
1112.50.0.3.02.02	017	Imposto sobre a Propriedade Predial e Territorial Urbana - D		51.390,22	81.844,52	9.593,78	91.438,30	40.048,08
1112.50.0.3.02.03	018	Imposto sobre a Propriedade Predial e Territorial Urbana - D		30.834,13	49.106,66	5.756,26	54.862,92	24.028,79
1112.50.0.4.00.00		IPTU- DIVIDA ATIVA MULTAS JUROS		200,00	0,00	0,00	0,00	-200,00
1112.50.0.4.01.01	019	Imposto sobre a Propriedade Predial e Territorial Urbana - D		60,00	0,00	0,00	0,00	-60,00
1112.50.0.4.01.02	020	Imposto sobre a Propriedade Predial e Territorial Urbana - D		25,00	0,00	0,00	0,00	-25,00
1112.50.0.4.01.03	021	Imposto sobre a Propriedade Predial e Territorial Urbana - D		15,00	0,00	0,00	0,00	-15,00
1112.50.0.4.02.01	022	Imposto sobre a Propriedade Predial e Territorial Urbana - D		60,00	0,00	0,00	0,00	-60,00
1112.50.0.4.02.02	023	Imposto sobre a Propriedade Predial e Territorial Urbana - D		25,00	0,00	0,00	0,00	-25,00
1112.50.0.4.02.03	024	Imposto sobre a Propriedade Predial e Territorial Urbana - D		15,00	0,00	0,00	0,00	-15,00
1112.53.0.0.00.00		ITBI-"INTER VIVOS"		1.343.333,76	468.762,41	112.594,73	581.357,14	-761.976,62
1112.53.0.1.00.00		ITBI-"INTER VIVOS"-PRINCIPAL		1.343.033,76	468.762,41	112.594,73	581.357,14	-761.676,62
1112.53.0.1.01.00	025	Imposto sobre Transmissão "Inter Vivos" de Bens Imóveis e de		806.238,04	281.257,53	67.556,87	348.814,40	-457.423,64
1112.53.0.1.02.00	026	Imposto sobre Transmissão "Inter Vivos" de Bens Imóveis e de		335.497,30	117.190,56	28.148,67	145.339,23	-190.158,07
1112.53.0.1.03.00	027	Imposto sobre Transmissão "Inter Vivos" de Bens Imóveis e de		201.298,42	70.314,32	16.889,19	87.203,51	-114.094,91
1112.53.0.2.00.00		ITBI-"INTER VIVOS"-MULTAS E JUROS		100,00	0,00	0,00	0,00	-100,00
1112.53.0.2.01.00	028	Imposto sobre Transmissão "Inter Vivos" de Bens Imóveis e de		60,00	0,00	0,00	0,00	-60,00
1112.53.0.2.02.00	029	Imposto sobre Transmissão "Inter Vivos" de Bens Imóveis e de		25,00	0,00	0,00	0,00	-25,00
1112.53.0.2.03.00	030	Imposto sobre Transmissão "Inter Vivos" de Bens Imóveis e de		15,00	0,00	0,00	0,00	-15,00



# PREFEITURA MUNICIPAL DE CASIMIRO DE ABREU

Rua Padre Anchieta, 234 - Centro

29.115.458/0001-78

Exercício: 2024

## BALANCETE DA RECEITA DE JULHO ( 01/07/2024 A 31/07/2024 )

### PREFEITURA MUNICIPAL DE CASIMIRO DE ABREU



2 de 15

Código	Ficha	Especificação	Vínculo	Orçada	Arrec.Anterior	Arrec. Período	Arrec. Total	Diferença
1112.50.0.3.02.01	016	Imposto sobre a Propriedade Predial e Territorial Urbana - D		123.336,53	196.427,33	23.025,17	219.452,50	96.115,97
1112.50.0.3.02.02	017	Imposto sobre a Propriedade Predial e Territorial Urbana - D		51.390,22	81.844,52	9.593,78	91.438,30	40.048,08
1112.50.0.3.02.03	018	Imposto sobre a Propriedade Predial e Territorial Urbana - D		30.834,13	49.106,66	5.756,26	54.862,92	24.028,79
1112.50.0.4.00.00		IPITU- DIVIDA ATIVA MULTAS JUROS		200,00	0,00	0,00	0,00	-200,00
1112.50.0.4.01.01	019	Imposto sobre a Propriedade Predial e Territorial Urbana - D		60,00	0,00	0,00	0,00	-60,00
1112.50.0.4.01.02	020	Imposto sobre a Propriedade Predial e Territorial Urbana - D		25,00	0,00	0,00	0,00	-25,00
1112.50.0.4.01.03	021	Imposto sobre a Propriedade Predial e Territorial Urbana - D		15,00	0,00	0,00	0,00	-15,00
1112.50.0.4.02.01	022	Imposto sobre a Propriedade Predial e Territorial Urbana - D		60,00	0,00	0,00	0,00	-60,00
1112.50.0.4.02.02	023	Imposto sobre a Propriedade Predial e Territorial Urbana - D		25,00	0,00	0,00	0,00	-25,00
1112.50.0.4.02.03	024	Imposto sobre a Propriedade Predial e Territorial Urbana - D		15,00	0,00	0,00	0,00	-15,00
1112.53.0.0.00.00		ITBI-"INTER VIVOS"		1.343.333,76	468.762,41	112.594,73	581.357,14	-761.976,62
1112.53.0.1.00.00		ITBI-"INTER VIVOS"-PRINCIPAL		1.343.033,76	468.762,41	112.594,73	581.357,14	-761.676,62
1112.53.0.1.01.00	025	Imposto sobre Transmissão "Inter Vivos" de Bens Imóveis e de		806.238,04	281.257,53	67.556,87	348.814,40	-457.423,64
1112.53.0.1.02.00	026	Imposto sobre Transmissão "Inter Vivos" de Bens Imóveis e de		335.497,30	117.190,56	28.148,67	145.339,23	-190.158,07
1112.53.0.1.03.00	027	Imposto sobre Transmissão "Inter Vivos" de Bens Imóveis e de		201.298,42	70.314,32	16.889,19	87.203,51	-114.094,91
1112.53.0.2.00.00		ITBI-"INTER VIVOS"-MULTAS E JUROS		100,00	0,00	0,00	0,00	-100,00
1112.53.0.2.01.00	028	Imposto sobre Transmissão "Inter Vivos" de Bens Imóveis e de		60,00	0,00	0,00	0,00	-60,00
1112.53.0.2.02.00	029	Imposto sobre Transmissão "Inter Vivos" de Bens Imóveis e de		25,00	0,00	0,00	0,00	-25,00
1112.53.0.2.03.00	030	Imposto sobre Transmissão "Inter Vivos" de Bens Imóveis e de		15,00	0,00	0,00	0,00	-15,00
1112.53.0.3.00.00		ITBI-"INTER VIVOS"- DIVIDA ATIVA		100,00	0,00	0,00	0,00	-100,00
1112.53.0.3.01.00	031	Imposto sobre Transmissão "Inter Vivos" de Bens Imóveis e de		60,00	0,00	0,00	0,00	-60,00
1112.53.0.3.02.00	032	Imposto sobre Transmissão "Inter Vivos" de Bens Imóveis e de		25,00	0,00	0,00	0,00	-25,00
1112.53.0.3.03.00	033	Imposto sobre Transmissão "Inter Vivos" de Bens Imóveis e de		15,00	0,00	0,00	0,00	-15,00
1112.53.0.4.00.00		ITBI-"INTER VIVOS"-DIVIDA ATIVA MULTAS JUROS		100,00	0,00	0,00	0,00	-100,00
1112.53.0.4.01.00	034	Imposto sobre Transmissão "Inter Vivos" de Bens Imóveis e de		60,00	0,00	0,00	0,00	-60,00
1112.53.0.4.02.00	035	Imposto sobre Transmissão "Inter Vivos" de Bens Imóveis e de		25,00	0,00	0,00	0,00	-25,00
1113.00.0.0.00.00		IMPOSTOS SOBRE A RENDA E PROVENTOS DE QUALQUER NATUREZA		19.040.427,76	11.850.459,68	2.542.545,68	14.393.005,36	-4.647.422,40
1113.03.0.0.00.00		IMPOSTO SOBRE A RENDA - RETIDO NA FONTE		19.040.427,76	11.850.459,68	2.542.545,68	14.393.005,36	-4.647.422,40
1113.03.1.0.00.00		IMPOSTO SOBRE A RENDA - RETIDO NA FONTE - TRABALHO		17.822.944,86	8.793.248,85	1.841.061,18	10.634.310,03	-7.188.634,83
1113.03.1.1.00.00		IRRF-TRABALHO-PRINCIPAL		17.822.944,86	8.793.248,85	1.841.061,18	10.634.310,03	-7.188.634,83
1113.03.1.1.01.00	037	Imposto sobre a Renda de Pessoa Física - IRPF - Principal -		143.698,39	57.314,78	10.027,66	67.342,44	-76.355,95
1113.03.1.1.02.00	038	Imposto sobre a Renda de Pessoa Física - IRPF - Principal -		59.874,39	23.881,07	4.178,17	28.059,24	-31.815,15
1113.03.1.1.03.00	039	Imposto sobre a Renda de Pessoa Física - IRPF - Principal -		35.924,60	14.328,63	2.506,90	16.835,53	-19.089,07
1113.03.1.1.04.00	040	Imposto sobre a Renda - Retido na Fonte - Trabalho - Princíp		10.550.068,43	5.218.634,70	1.094.609,10	6.313.243,80	-4.236.824,63
1113.03.1.1.05.00	041	Imposto sobre a Renda - Retido na Fonte - Trabalho - Princíp		4.395.861,93	2.174.431,05	456.087,10	2.630.518,15	-1.765.343,78
1113.03.1.1.06.00	042	Imposto sobre a Renda - Retido na Fonte - Trabalho - Princíp		2.637.517,12	1.304.658,62	273.652,25	1.578.310,87	-1.059.206,25
1113.03.4.0.00.00		IRRF- OUTROS RENDIMENTOS		1.217.482,90	3.057.210,83	701.484,50	3.758.695,33	2.541.212,43
1113.03.4.1.00.00		IRRF- OUTROS RENDIMENTOS-PRINCIPAL		1.217.482,90	3.057.210,83	701.484,50	3.758.695,33	2.541.212,43
1113.03.4.1.01.00	043	Imposto sobre a Renda - Retido na Fonte - Outros Rendimentos		730.489,79	1.834.326,57	420.890,72	2.255.217,29	1.524.727,50
1113.03.4.1.02.00	044	Imposto sobre a Renda - Retido na Fonte - Outros Rendimentos		304.370,65	764.302,67	175.371,12	939.673,79	635.303,14



# PREFEITURA MUNICIPAL DE CASIMIRO DE ABREU

Rua Padre Anchieta, 234 - Centro

29.115.458/0001-78

Exercício: 2024

## BALANCETE DA RECEITA DE JULHO ( 01/07/2024 A 31/07/2024 )

PREFEITURA MUNICIPAL DE CASIMIRO DE ABREU



3

de 15

Código	Ficha	Especificação	Vínculo	Orçada	Arrec.Anterior	Arrec. Período	Arrec. Total	Diferença
- TRABALHO								
1113.03.1.1.00.00		IRRF-TRABALHO-PRINCIPAL		17.822.944,86	8.793.248,85	1.841.061,18	10.634.310,03	-7.188.634,83
1113.03.1.1.01.00	037	Imposto sobre a Renda de Pessoa Física - IRPF - Principal -		143.698,39	57.314,78	10.027,66	67.342,44	-76.355,95
1113.03.1.1.02.00	038	Imposto sobre a Renda de Pessoa Física - IRPF - Principal -		59.874,39	23.881,07	4.178,17	28.059,24	-31.815,15
1113.03.1.1.03.00	039	Imposto sobre a Renda de Pessoa Física - IRPF - Principal -		35.924,60	14.328,63	2.506,90	16.835,53	-19.089,07
1113.03.1.1.04.00	040	Imposto sobre a Renda - Retido na Fonte - Trabalho - Princip		10.550.068,43	5.218.634,70	1.094.609,10	6.313.243,80	-4.236.824,63
1113.03.1.1.05.00	041	Imposto sobre a Renda - Retido na Fonte - Trabalho - Princip		4.395.861,93	2.174.431,05	456.087,10	2.630.518,15	-1.765.343,78
1113.03.1.1.06.00	042	Imposto sobre a Renda - Retido na Fonte - Trabalho - Princip		2.637.517,12	1.304.658,62	273.652,25	1.578.310,87	-1.059.206,25
1113.03.4.0.00.00		IRRF- OUTROS RENDIMENTOS		1.217.482,90	3.057.210,83	701.484,50	3.758.695,33	2.541.212,43
1113.03.4.1.00.00		IRRF- OUTROS RENDIMENTOS-PRINCIPAL		1.217.482,90	3.057.210,83	701.484,50	3.758.695,33	2.541.212,43
1113.03.4.1.01.00	043	Imposto sobre a Renda - Retido na Fonte - Outros Rendimentos		730.489,79	1.834.326,57	420.890,72	2.255.217,29	1.524.727,50
1113.03.4.1.02.00	044	Imposto sobre a Renda - Retido na Fonte - Outros Rendimentos		304.370,65	764.302,67	175.371,12	939.673,79	635.303,14
1113.03.4.1.03.00	045	Imposto sobre a Renda - Retido na Fonte - Outros Rendimentos		182.622,46	458.581,59	105.222,66	563.804,25	381.181,79
1114.00.0.0.00.00		IMPOSTO PRODUÇÃO CIRCULAÇÃO MERCADORIAS SERVIÇOS		12.773.084,42	8.306.122,47	1.473.705,59	9.779.828,06	-2.993.256,36
1114.51.0.0.00.00		IMPOSTOS SOBRE SERVIÇOS		12.773.084,42	8.306.122,47	1.473.705,59	9.779.828,06	-2.993.256,36
1114.51.1.0.00.00		IMPOSTO SOBRE SERVIÇOS DE QUALQUER NATUREZA - ISSQN		12.773.084,42	8.306.122,47	1.473.705,59	9.779.828,06	-2.993.256,36
1114.51.1.1.00.00		ISSQN - PRINCIPAL		12.494.629,80	8.147.704,73	1.298.176,15	9.445.880,88	-3.048.748,92
1114.51.1.1.01.00	046	Imposto sobre Serviços de Qualquer Natureza - Principal - Li		7.508.404,10	4.888.623,09	778.905,73	5.667.528,82	-1.840.875,28
1114.51.1.1.02.00	047	Imposto sobre Serviços de Qualquer Natureza - Principal - Ed		3.116.391,06	2.036.926,09	324.544,02	2.361.470,11	-754.920,95
1114.51.1.1.03.00	048	Imposto sobre Serviços de Qualquer Natureza - Principal - Sa		1.869.834,64	1.222.155,55	194.726,40	1.416.881,95	-452.952,69
1114.51.1.2.00.00		ISSQN -MULTAS E JUROS		130.054,01	61.264,17	902,33	62.166,50	-67.887,51
1114.51.1.2.01.00	049	Imposto sobre Serviços de Qualquer Natureza - Multas e Juros		74.842,54	36.758,70	541,45	37.300,15	-37.542,39
1114.51.1.2.02.00	050	Imposto sobre Serviços de Qualquer Natureza - Multas e Juros		31.153,62	15.315,95	225,56	15.541,51	-15.612,11
1114.51.1.2.03.00	051	Imposto sobre Serviços de Qualquer Natureza - Multas e Juros		24.057,85	9.189,52	135,32	9.324,84	-14.733,01
1114.51.1.3.00.00		ISSQN - DIVIDA ATIVA		148.300,61	97.153,57	174.627,11	271.780,68	123.480,07
1114.51.1.3.01.00	052	Imposto sobre Serviços de Qualquer Natureza - Dívida Ativa -		88.912,52	58.292,31	104.776,30	163.068,61	74.156,09
1114.51.1.3.02.00	053	Imposto sobre Serviços de Qualquer Natureza - Dívida Ativa -		37.117,52	24.288,32	43.656,76	67.945,08	30.827,56
1114.51.1.3.03.00	054	Imposto sobre Serviços de Qualquer Natureza - Dívida Ativa -		22.270,57	14.572,94	26.194,05	40.766,99	18.496,42
1114.51.1.4.00.00		ISSQN -DIVIDA ATIVA MULTAS JUROS		100,00	0,00	0,00	0,00	-100,00
1114.51.1.4.01.00	055	Imposto sobre Serviços de Qualquer Natureza - Dívida Ativa -		60,00	0,00	0,00	0,00	-60,00
1114.51.1.4.02.00	056	Imposto sobre Serviços de Qualquer Natureza - Dívida Ativa -		25,00	0,00	0,00	0,00	-25,00
1114.51.1.4.03.00	057	Imposto sobre Serviços de Qualquer Natureza - Dívida Ativa -		15,00	0,00	0,00	0,00	-15,00
1119.00.0.0.00.00		OUTROS IMPOSTOS		1.398,67	5.970,52	86,24	6.056,76	4.658,09
1119.99.0.0.00.00		OUTROS IMPOSTOS		1.398,67	5.970,52	86,24	6.056,76	4.658,09
1119.99.0.1.00.00		OUTROS IMPOSTOS - PRINCIPAL		100,00	0,00	0,00	0,00	-100,00
1119.99.0.1.01.00	058	Outros Impostos - Principal - Livre Utilização		60,00	0,00	0,00	0,00	-60,00
1119.99.0.1.02.00	059	Outros Impostos - Principal - Educação		25,00	0,00	0,00	0,00	-25,00
1119.99.0.1.03.00	060	Outros Impostos - Principal - Saúde		15,00	0,00	0,00	0,00	-15,00
1119.99.0.2.00.00		OUTROS IMPOSTOS - MULTAS E JUROS		100,00	0,00	0,00	0,00	-100,00
1119.99.0.2.01.00	061	Outros Impostos - Multas e Juros - Livre Utilização		60,00	0,00	0,00	0,00	-60,00
1119.99.0.2.02.00	062	Outros Impostos - Multas e Juros - Educação		25,00	0,00	0,00	0,00	-25,00
1119.99.0.2.03.00	063	Outros Impostos - Multas e Juros - Saúde		15,00	0,00	0,00	0,00	-15,00
1119.99.0.3.00.00		OUTROS IMPOSTOS - DÍVIDA ATIVA		1.098,67	5.970,52	86,24	6.056,76	4.958,09
1119.99.0.3.01.00	064	Outros Impostos - Dívida Ativa -		659,02	4.445,74	51,75	4.497,49	3.838,47



# PREFEITURA MUNICIPAL DE CASIMIRO DE ABREU

Rua Padre Anchieta, 234 - Centro

29.115.458/0001-78

Exercício: 2024

BALANCETE DA RECEITA DE JULHO ( 01/07/2024 A 31/07/2024 )

PREFEITURA MUNICIPAL DE CASIMIRO DE ABREU



4 de 15

Código	Ficha	Especificação	Vínculo	Orçada	Arrec. Anterior	Arrec. Período	Arrec. Total	Diferença
1119.99.0.3.02.00	065	Livre Utilização Outros Impostos - Dívida Ativa - Educação		274,77	953,00	21,56	974,56	699,79
1119.99.0.3.03.00	066	Outros Impostos - Dívida Ativa - Saúde		164,88	571,78	12,93	584,71	419,83
1119.99.0.4.00.00		OUTROS IMPOSTOS - DÍVIDA ATIVA MULTAS E JUROS		100,00	0,00	0,00	0,00	-100,00
1119.99.0.4.01.00	067	Outros Impostos - Dívida Ativa - Multas e Juros - Livre Util		60,00	0,00	0,00	0,00	-60,00
1119.99.0.4.02.00	068	Outros Impostos - Dívida Ativa - Multas e Juros - Educação		25,00	0,00	0,00	0,00	-25,00
1119.99.0.4.03.00	069	Outros Impostos - Dívida Ativa - Multas e Juros - Saúde		15,00	0,00	0,00	0,00	-15,00
1120.00.0.0.00.00		TAXAS		4.083.460,97	2.873.539,65	364.042,06	3.237.581,71	-845.879,26
1121.00.0.0.00.00		TAXAS PELO EXERCÍCIO DO PODER DE POLÍCIA		825.987,08	571.418,48	150.855,22	722.273,70	-103.713,38
1121.01.0.0.00.00		TAXAS DE INSPEÇÃO, CONTROLE E FISCALIZAÇÃO		825.687,08	571.418,48	150.855,22	722.273,70	-103.413,38
1121.01.0.0.1.00.00		TAXAS DE INSPEÇÃO, CONTROLE E FISCALIZAÇÃO - PRINCIPAL		721.584,91	567.114,39	149.877,50	716.991,89	-4.593,02
1121.01.0.1.01.00	070	Taxas de Inspeção, Controle e Fiscalização - Principal		246.084,33	292.982,07	80.203,71	373.185,78	127.101,45
1121.01.0.1.02.00	071	Taxa de Licença para Execução de Obras - Principal - Outras		241.074,07	140.324,99	42.096,04	182.421,03	-58.653,04
1121.01.0.1.03.00	072	Taxa de Utilização de Áreas de Domínio Público - Principal -		225.234,96	114.893,05	19.503,41	134.396,46	-90.838,50
1121.01.0.1.04.00	073	Taxa de Serviço de Reboque - Principal - Outras		100,00	0,00	0,00	0,00	-100,00
1121.01.0.1.05.00	074	Taxa de Serviços Cadastrais - Principal - Outras		49,29	0,00	0,00	0,00	-49,29
1121.01.0.1.06.00	075	Taxa Habite - se - Principal - Outras		9.042,26	2.532,15	605,60	3.137,75	-5.904,51
1121.01.0.1.07.00	224	Taxa Licença Ambiental - Principal - Outras		0,00	16.382,13	7.468,74	23.850,87	23.850,87
1121.01.0.2.00.00		TAXAS DE INSPEÇÃO, CONTROLE E FISCALIZAÇÃO - MULTAS E JUROS		600,00	0,00	0,00	0,00	-600,00
1121.01.0.2.01.00	076	Taxas de Inspeção, Controle e Fiscalização - Multas e Juros		100,00	0,00	0,00	0,00	-100,00
1121.01.0.2.02.00	077	Taxa de Licença para Execução de Obras - Multas e Juros - O		100,00	0,00	0,00	0,00	-100,00
1121.01.0.2.03.00	078	Taxa de Utilização de Áreas de Domínio Público - Multas e JU		100,00	0,00	0,00	0,00	-100,00
1121.01.0.2.04.00	079	Taxa de Serviço de Reboque - Multas e Juros - Outras		100,00	0,00	0,00	0,00	-100,00
1121.01.0.2.05.00	080	Taxa de Serviços Cadastrais - Multas e Juros - Outras		100,00	0,00	0,00	0,00	-100,00
1121.01.0.2.06.00	081	Taxa Habite - se - Multas e Juros - Outras		100,00	0,00	0,00	0,00	-100,00
1121.01.0.3.00.00		TAXAS DE INSPEÇÃO, CONTROLE E FISCALIZAÇÃO - DÍVIDA ATIVA		102.902,17	4.304,09	977,72	5.281,81	-97.620,36
1121.01.0.3.01.00	082	Taxas de Inspeção, Controle e Fiscalização - Dívida Ativa		101.145,13	8,04	0,00	8,04	-101.137,09
1121.01.0.3.02.00	083	Taxa de Licença para Execução de Obras - Dívida Ativa - Outr		100,00	0,00	0,00	0,00	-100,00
1121.01.0.3.03.00	084	Taxa de Utilização de Áreas de Domínio Público - Dívida Ativ		1.357,04	4.296,05	977,72	5.273,77	3.916,73
1121.01.0.3.04.00	085	Taxa de Serviço de Reboque - Dívida Ativa - Outras		100,00	0,00	0,00	0,00	-100,00
1121.01.0.3.05.00	086	Taxa de Serviços Cadastrais - Dívida Ativa - Outras		100,00	0,00	0,00	0,00	-100,00
1121.01.0.3.06.00	087	Taxa Habite -se - Dívida Ativa - Outras		100,00	0,00	0,00	0,00	-100,00
1121.01.0.4.00.00		TAXAS DE INSPEÇÃO, CONTROLE E FISCALIZAÇÃO - D/A M/JUROS		600,00	0,00	0,00	0,00	-600,00
1121.01.0.4.01.00	088	Taxas de Inspeção, Controle e Fiscalização - Dívida Ativa -		100,00	0,00	0,00	0,00	-100,00
1121.01.0.4.02.00	089	Taxa de Licença para Execução de Obras - Dívida Ativa - Mult		100,00	0,00	0,00	0,00	-100,00
1121.01.0.4.03.00	090	Taxa de Utilização de Áreas de Domínio Público - Dívida Ativ		100,00	0,00	0,00	0,00	-100,00
1121.01.0.4.04.00	091	Taxa de Serviço de Reboque - Dívida Ativa - Multas e Juros -		100,00	0,00	0,00	0,00	-100,00
1121.01.0.4.05.00	092	Taxa de Serviços Cadastrais - Dívida Ativa - Multas e Juros		100,00	0,00	0,00	0,00	-100,00
1121.01.0.4.06.00	093	Taxa Habite - se - Dívida Ativa -		100,00	0,00	0,00	0,00	-100,00



# PREFEITURA MUNICIPAL DE CASIMIRO DE ABREU

Rua Padre Anchieta, 234 - Centro

29.115.458/0001-78

Exercício: 2024

## BALANCETE DA RECEITA DE JULHO ( 01/07/2024 A 31/07/2024 )

PREFEITURA MUNICIPAL DE CASIMIRO DE ABREU



5 de 15

Código	Ficha	Especificação	Vinculo	Orçada	Arrec.Anterior	Arrec. Período	Arrec. Total	Diferença
1121.50.0.0.00.00		Multas e Juros - Outras TAXA DE FISCALIZAÇÃO DE VIGILÂNCIA SANITÁRIA		300,00	0,00	0,00	0,00	-300,00
1121.50.0.2.00.00		TAXA DE FISCALIZAÇÃO DE VIGILÂNCIA SANITÁRIA - MULTAS JUROS		100,00	0,00	0,00	0,00	-100,00
1121.50.0.2.00.01	094	Taxa de Fiscalização de Vigilância Sanitária - Multas e Juro		100,00	0,00	0,00	0,00	-100,00
1121.50.0.3.00.00		TAXA DE FISCALIZAÇÃO DE VIGILÂNCIA SANITÁRIA - DÍVIDA ATIVA		100,00	0,00	0,00	0,00	-100,00
1121.50.0.3.00.01	095	Taxa de Fiscalização de Vigilância Sanitária - Dívida Ativa		100,00	0,00	0,00	0,00	-100,00
1121.50.0.4.00.00		TAXA DE FISCALIZAÇÃO DE VIGILÂNCIA SANITÁRIA-D.ATIVA M/JUROS		100,00	0,00	0,00	0,00	-100,00
1121.50.0.4.00.01	096	Taxa de Fiscalização de Vigilância Sanitária - Dívida Ativa		100,00	0,00	0,00	0,00	-100,00
1122.00.0.0.00.00		TAXAS PELA PRESTAÇÃO DE SERVIÇOS		3.257.473,89	2.302.121,17	213.186,84	2.515.308,01	-742.165,88
1122.01.0.0.00.00		TAXAS PELA PRESTAÇÃO DE SERVIÇOS EM GERAL		3.257.473,89	2.302.121,17	213.186,84	2.515.308,01	-742.165,88
1122.01.0.1.00.00		TAXAS PELA PRESTAÇÃO DE SERVIÇOS EM GERAL - PRINCIPAL		2.297.369,04	1.689.993,37	139.055,05	1.829.048,42	-468.320,62
1122.01.0.1.01.00	097	Taxa de Cemitério - Principal		12.473,51	6.943,52	666,16	7.609,68	-4.863,83
1122.01.0.1.02.00	098	Taxa de Lixo - Principal		2.260.136,49	1.674.818,91	136.329,85	1.811.148,76	-448.987,73
1122.01.0.1.03.00	099	Outras Taxas pela Prestação de Serviços - Principal		24.659,04	8.230,94	2.059,04	10.289,98	-14.369,06
1122.01.0.1.04.00	100	Taxa de Limpeza - Principal		100,00	0,00	0,00	0,00	-100,00
1122.01.0.2.00.00		TAXAS PELA PRESTAÇÃO DE SERVIÇOS EM GERAL - MULTAS E JUROS		400,00	0,00	0,00	0,00	-400,00
1122.01.0.2.01.00	101	Taxa de Cemitério - Multas e Juros		100,00	0,00	0,00	0,00	-100,00
1122.01.0.2.02.00	102	Taxa de Lixo - Multas e Juros		100,00	0,00	0,00	0,00	-100,00
1122.01.0.2.03.00	103	Outras Taxas pela Prestação de Serviços - Multas e Juros		100,00	0,00	0,00	0,00	-100,00
1122.01.0.2.04.00	104	Taxa de Limpeza - Multas e Juros		100,00	0,00	0,00	0,00	-100,00
1122.01.0.3.00.00		TAXAS PELA PRESTAÇÃO DE SERVIÇOS EM GERAL - DÍVIDA ATIVA		959.304,85	612.127,80	74.131,79	686.259,59	-273.045,26
1122.01.0.3.01.00	105	Taxa de Cemitério - Dívida Ativa		100,00	0,00	0,00	0,00	-100,00
1122.01.0.3.02.00	106	Taxa de Lixo - Dívida Ativa		858.315,77	574.716,42	70.189,72	644.906,14	-213.409,63
1122.01.0.3.03.00	107	Outras Taxas pela Prestação de Serviços - Dívida Ativa		14.953,30	4.316,08	405,93	4.722,01	-10.231,29
1122.01.0.3.04.00	108	Taxa de Limpeza - Dívida Ativa		85.935,78	33.095,30	3.536,14	36.631,44	-49.304,34
1122.01.0.4.00.00		TAXAS PELA PRESTAÇÃO DE SERVIÇOS EM GERAL - D.ATIVA M/JUROS		400,00	0,00	0,00	0,00	-400,00
1122.01.0.4.01.00	109	Taxa Cemitério - Dívida Ativa - Multas e Juros		100,00	0,00	0,00	0,00	-100,00
1122.01.0.4.02.00	110	Taxa de Lixo - Dívida Ativa - Multas e Juros		100,00	0,00	0,00	0,00	-100,00
1122.01.0.4.03.00	111	Outras Taxas pela Prestação de Serviços - Dívida Ativa - Mul		100,00	0,00	0,00	0,00	-100,00
1122.01.0.4.04.00	112	Taxa de Limpeza - Dívida Ativa - Multas e Juros		100,00	0,00	0,00	0,00	-100,00
1200.00.0.0.00.00		CONTRIBUIÇÕES		5.791.599,74	2.846.250,70	472.930,72	3.319.181,42	-2.472.418,32
1240.00.0.0.00.00		CONTRIBUIÇÃO PARA O CUSTEIO DO SERVIÇO DE ILUMINAÇÃO PÚBLICA		5.791.599,74	2.846.250,70	472.930,72	3.319.181,42	-2.472.418,32
1241.00.0.0.00.00		CONTRIBUIÇÃO PARA O CUSTEIO DO SERVIÇO DE ILUMINAÇÃO PÚBLICA		5.791.599,74	2.846.250,70	472.930,72	3.319.181,42	-2.472.418,32
1241.50.0.0.00.00		CONTRIBUIÇÃO PARA O CUSTEIO DO SERVIÇO DE ILUMINAÇÃO PÚBLICA		5.791.599,74	2.846.250,70	472.930,72	3.319.181,42	-2.472.418,32
1241.50.0.1.00.00		CONTRIB.SERV.ILUMINAÇÃO PÚBLICA-PRINCIPAL		5.791.599,74	2.846.250,70	472.930,72	3.319.181,42	-2.472.418,32
1241.50.0.1.00.01	113	Contribuição para o Custeio do Serviço de Iluminação Pública		5.791.599,74	2.846.250,70	472.930,72	3.319.181,42	-2.472.418,32
1300.00.0.0.00.00		RECEITA PATRIMONIAL		65.369,09	5.558.382,80	913.346,92	6.471.729,72	6.406.360,63
1310.00.0.0.00.00		EXPLORAÇÃO DO PATRIMÔNIO IMOBILIÁRIO DO ESTADO		62.069,09	50.327,56	0,00	50.327,56	-11.741,53
1311.00.0.0.00.00		EXPLORAÇÃO DO PATRIMÔNIO IMOBILIÁRIO DO ESTADO		62.069,09	50.327,56	0,00	50.327,56	-11.741,53
1311.01.0.0.00.00		ALUGUÉIS, ARRENDAMENTOS, FOROS, LAUDÊMIOS, TARIFAS DE OCUPAÇ		61.969,09	50.327,56	0,00	50.327,56	-11.641,53
1311.01.1.0.00.00		ALUGUÉIS E ARRENDAMENTOS		2.790,09	8.827,56	0,00	8.827,56	6.037,47
1311.01.1.1.00.00		ALUGUÉIS E ARRENDAMENTOS - PRINCIPAL		1.173,93	8.827,56	0,00	8.827,56	7.653,63
1311.01.1.1.00.01	114	Aluguéis e Arrendamentos - Principal		1.173,93	8.827,56	0,00	8.827,56	7.653,63



# PREFEITURA MUNICIPAL DE CASIMIRO DE ABREU

Rua Padre Anchieta, 234 - Centro

29.115.458/0001-78

Exercício: 2024

## BALANCETE DA RECEITA DE JULHO ( 01/07/2024 A 31/07/2024 )

PREFEITURA MUNICIPAL DE CASIMIRO DE ABREU



6

de 15

Código	Ficha	Especificação	Vínculo	Orçada	Arrec.Anterior	Arrec. Período	Arrec. Total	Diferença
1311.01.1.3.00.00		ALUGUÉIS E ARRENDAMENTOS - DÍVIDA ATIVA		1.616,16	0,00	0,00	0,00	-1.616,16
1311.01.1.3.00.01	115	Aluguéis e Arrendamentos - Dívida Ativa		1.616,16	0,00	0,00	0,00	-1.616,16
1311.01.2.0.00.00		FOROS, LAUDÊMIOS E TARIFAS DE OCUPAÇÃO		59.179,00	41.500,00	0,00	41.500,00	-17.679,00
1311.01.2.1.00.00		FOROS, LAUDÊMIOS E TARIFAS DE OCUPAÇÃO-PRINCIPAL		59.079,00	41.500,00	0,00	41.500,00	-17.579,00
1311.01.2.1.00.01	116	Foros, Laudêmios e Tarifas de Ocupação - Principal		59.079,00	41.500,00	0,00	41.500,00	-17.579,00
1311.01.2.3.00.00		FOROS, LAUDÊMIOS E TARIFAS DE OCUPAÇÃO - DÍVIDA ATIVA		100,00	0,00	0,00	0,00	-100,00
1311.01.2.3.00.01	117	Foros, Laudêmios e Tarifas de Ocupação - Dívida Ativa		100,00	0,00	0,00	0,00	-100,00
1311.99.0.0.00.00		OUTRAS RECEITAS IMOBILIÁRIAS		100,00	0,00	0,00	0,00	-100,00
1311.99.0.1.00.00		OUTRAS RECEITAS IMOBILIÁRIAS - PRINCIPAL		100,00	0,00	0,00	0,00	-100,00
9.0.1.01.00	118	Outras Receitas Imobiliárias - Permissão de Uso		100,00	0,00	0,00	0,00	-100,00
1320.00.0.0.00.00		VALORES MOBILIÁRIOS		3.300,00	5.508.055,24	913.346,92	6.421.402,16	6.418.102,16
1321.00.0.0.00.00		JUROS E CORREÇÕES MONETÁRIAS		3.300,00	5.508.055,24	913.346,92	6.421.402,16	6.418.102,16
1321.01.0.0.00.00		REMUNERAÇÃO DE DEPÓSITOS BANCÁRIOS		3.300,00	5.508.055,24	913.346,92	6.421.402,16	6.418.102,16
1321.01.0.1.00.00		REMUNERAÇÃO DE DEPÓSITOS BANCÁRIOS - PRINCIPAL		3.300,00	5.508.055,24	913.346,92	6.421.402,16	6.418.102,16
1321.01.0.1.01.00	119	Remuneração de Depósitos Bancários - Principal - NÃO VINCULA		100,00	1.201.453,22	366.543,30	1.567.996,52	1.567.896,52
1321.01.0.1.02.00	120	Remuneração de Depósitos Bancários - Principal - VINCULADOS		100,00	204.944,77	27.520,77	232.465,54	232.365,54
1321.01.0.1.03.00	121	Remuneração de Depósitos Bancários - Principal - VINCULADOS		100,00	67,06	11,96	79,02	-20,98
1321.01.0.1.04.00	122	Remuneração de Depósitos Bancários - Principal - VINCULADOS		100,00	11.086,58	619,84	11.706,42	11.606,42
1321.01.0.1.05.00	123	Remuneração de Depósitos Bancários - Principal - VINCULADOS		100,00	6.874,75	1.226,87	8.101,62	8.001,62
1321.01.0.1.07.00	124	Remuneração de Depósitos Bancários - Principal - VINCULADOS		100,00	3.581,70	14.205,84	17.787,54	17.687,54
1321.01.0.1.08.00	125	Remuneração de Depósitos Bancários - Principal - VINCULADOS		100,00	103.183,05	16.828,39	120.011,44	119.911,44
1321.01.0.1.09.00	126	Remuneração de Depósitos Bancários - Principal - VINCULADOS		100,00	67.999,17	23.670,38	91.669,55	91.569,55
1321.01.0.1.10.00	127	Remuneração de Depósitos Bancários - Principal - VINCULADOS		100,00	715.070,72	30.807,14	745.877,86	745.777,86
1321.01.0.1.11.00	128	Remuneração de Depósitos Bancários - Principal - VINCULADOS		100,00	553.433,67	28.269,19	581.702,86	581.602,86
1321.01.0.1.12.00	129	Remuneração de Depósitos Bancários - Principal - VINCULADOS		100,00	39.822,75	6.580,26	46.403,01	46.303,01
1321.01.0.1.13.00	130	Remuneração de Depósitos Bancários - Principal - VINCULADOS		100,00	26.862,70	4.829,69	31.692,39	31.592,39
1321.01.0.1.14.00	131	Remuneração de Depósitos Bancários - Principal - VINCULADOS		100,00	29.372,10	4.600,53	33.972,63	33.872,63
1321.01.0.1.15.00	132	Remuneração de Depósitos Bancários - Principal - VINCULADOS		100,00	2.572,50	586,17	3.158,67	3.058,67
1321.01.0.1.16.00	133	Remuneração de Depósitos Bancários - Principal - VINCULADOS		100,00	1.183.908,27	153.731,06	1.337.639,33	1.337.539,33
1321.01.0.1.18.00	134	Remuneração de Depósitos Bancários - Principal - VINCULADOS		100,00	4,41	0,03	4,44	-95,56
1321.01.0.1.19.00	135	Remuneração de Depósitos Bancários - Principal -		100,00	0,00	0,00	0,00	-100,00



# PREFEITURA MUNICIPAL DE CASIMIRO DE ABREU

Rua Padre Anchieta, 234 - Centro

29.115.458/0001-78

Exercício: 2024

## BALANCETE DA RECEITA DE JULHO ( 01/07/2024 A 31/07/2024 )

### PREFEITURA MUNICIPAL DE CASIMIRO DE ABREU



7

de 15

Código	Ficha	Especificação	Vinculo	Orçada	Arrec.Anterior	Arrec. Período	Arrec. Total	Diferença
1321.01.0.1.20.00	136	VINCULADOS Remuneração de Depósitos Bancários - Principal - VINCULADOS		100,00	19.865,93	3.545,28	23.411,21	23.311,21
1321.01.0.1.21.00	137	VINCULADOS Remuneração de Depósitos Bancários - Principal - VINCULADOS		100,00	0,83	0,15	0,98	-99,02
1321.01.0.1.22.00	138	VINCULADOS Remuneração de Depósitos Bancários - Principal - VINCULADOS		100,00	5.673,69	1.012,53	6.686,22	6.586,22
1321.01.0.1.42.00	139	VINCULADOS Remuneração de Depósitos Bancários - Principal - VINCULADOS		100,00	5.178,73	1.019,29	6.198,02	6.098,02
1321.01.0.1.43.00	140	VINCULADOS Remuneração de Depósitos Bancários - Principal - VINCULADOS		100,00	1.071,89	191,29	1.263,18	1.163,18
1321.01.0.1.45.00	141	VINCULADOS Remuneração de Depósitos Bancários - Principal - VINCULADOS		100,00	371,13	66,24	437,37	337,37
1321.01.0.1.46.00	142	VINCULADOS Remuneração de Depósitos Bancários - Principal - VINCULADOS		100,00	1.411,52	0,00	1.411,52	1.311,52
1321.01.0.1.47.00	143	VINCULADOS Remuneração de Depósitos Bancários - Principal - VINCULADOS		100,00	8.593,07	1.533,52	10.126,59	10.026,59
1321.01.0.1.48.00	144	VINCULADOS Remuneração de Depósitos Bancários - Principal - VINCULADOS		100,00	1.974,39	355,80	2.330,19	2.230,19
1321.01.0.1.49.00	145	VINCULADOS Remuneração de Depósitos Bancários - Principal - VINCULADOS		100,00	6.338,21	2.803,38	9.141,59	9.041,59
1321.01.0.1.51.00	146	VINCULADOS Remuneração de Depósitos Bancários - Principal - NÃO VINCULA		100,00	591.146,06	80.633,62	671.779,68	671.679,68
1321.01.0.1.52.00	147	VINCULADOS Remuneração de Depósitos Bancários - Principal - VINCULADOS		100,00	0,00	0,00	0,00	-100,00
1321.01.0.1.56.00	148	VINCULADOS Remuneração de Depósito Bancários - Principal - Vinculados 1		100,00	0,00	0,00	0,00	-100,00
1321.01.0.1.75.00	149	Recursos do Fundo de Manutençã		100,00	167.884,91	23.248,73	191.133,64	191.033,64
1321.01.0.1.81.00	221	Emenda Indl		0,00	10.323,11	1.888,17	12.211,28	12.211,28
1321.01.0.1.82.00	150	Operação de		100,00	131.602,92	9.453,05	141.055,97	140.955,97
1321.01.0.1.83.00	151	Infraestrut		100,00	359.981,59	82.673,99	442.655,58	442.555,58
1321.01.0.1.84.00	222	Emenda Indl		0,00	16.039,53	2.862,41	18.901,94	18.901,94
1321.01.0.1.93.00	223	Programa Escola em Temp		0,00	30.360,31	9.273,19	39.633,50	39.633,50
1321.01.0.1.99.00	410	RECEITA DE SERVIÇOS SERVIÇOS E ATIVIDADES REFERENTES À NAVEGAÇÃO E AO TRANSPORTE		0,00	0,00	12.754,86	12.754,86	12.754,86
1600.00.0.0.00.00		RECEITA DE SERVIÇOS		129.459,72	62.651,56	11.032,86	73.684,42	-55.775,30
1620.00.0.0.00.00		SERVIÇOS E ATIVIDADES REFERENTES À NAVEGAÇÃO E AO TRANSPORTE		129.459,72	62.651,56	11.032,86	73.684,42	-55.775,30
1621.00.0.0.00.00		SERVIÇOS DE TRANSPORTE DE PASSAGEIROS OU MERCADORIAS		129.459,72	62.651,56	11.032,86	73.684,42	-55.775,30
1621.02.0.1.00.00		SERV.TRANS.PASSAG.MERCAD.-PRINCIPAL		129.459,72	62.651,56	11.032,86	73.684,42	-55.775,30
1621.02.0.1.01.00	152	Receita de Terminais Rodoviários		129.459,72	62.651,56	11.032,86	73.684,42	-55.775,30
1700.00.0.0.00.00		TRANSFERÊNCIAS CORRENTES		434.365.423,79	187.442.200,79	34.551.106,68	221.993.307,47	212.372.116,32
1710.00.0.0.00.00		TRANSFERÊNCIAS DA UNIÃO E DE SUAS ENTIDADES		325.443.127,87	131.585.555,24	24.930.236,22	156.515.791,46	168.927.336,41
1711.00.0.0.00.00		TRANSFERÊNCIAS DECORRENTES DE PARTICIPAÇÃO NA RECEITA DA UNI		45.126.158,39	24.988.162,14	4.814.127,85	29.802.289,99	-15.323.868,40
1711.51.0.0.00.00		COTA-PARTE DO FUNDO DE PARTICIPAÇÃO DOS MUNICÍPIOS - FPM		45.056.831,10	24.965.140,27	4.814.093,21	29.779.233,48	-15.277.597,62
1711.51.1.0.00.00		COTA-PARTE DO FUNDO DE PARTICIPAÇÃO DOS MUNICÍPIOS - COTA ME		40.563.037,79	24.965.140,27	2.879.215,97	27.844.356,24	-12.718.681,55
1711.51.1.1.00.00		COTA-PARTE DO FPM- COTA MENSAL -		40.563.037,79	24.965.140,27	2.879.215,97	27.844.356,24	-12.718.681,55





# PREFEITURA MUNICIPAL DE CASIMIRO DE ABREU

Rua Padre Anchieta, 234 - Centro

29.115.458/0001-78

Exercício: 2024

BALANCETE DA RECEITA DE JULHO ( 01/07/2024 A 31/07/2024 )

PREFEITURA MUNICIPAL DE CASIMIRO DE ABREU



8 de 15

Código	Ficha	Especificação	Vínculo	Orçada	Arrec.Anterior	Arrec. Período	Arrec. Total	Diferença
<b>PRINCIPAL</b>								
1711.51.1.1.01.00	153	Cota-Parte do Fundo de Participação dos Municípios - Cota Me		24.337.822,58	14.979.084,33	1.727.529,62	16.706.613,95	-7.631.208,63
1711.51.1.1.02.00	154	Cota-Parte do Fundo de Participação dos Municípios - Cota Me		10.140.759,53	6.241.284,99	719.803,98	6.961.088,97	-3.179.670,56
1711.51.1.1.03.00	155	Cota-Parte do Fundo de Participação dos Municípios - Cota Me		6.084.455,68	3.744.770,95	431.882,37	4.176.653,32	-1.907.802,36
1711.51.2.0.00.00		COTA-PARTE DO FUNDO DE PARTICIPAÇÃO DOS MUNICÍPIOS - COTAS E		4.493.793,31	0,00	1.934.877,24	1.934.877,24	-2.558.916,07
1711.51.2.1.00.00		COTA-PARTE DO FPM- COTAS EXTRAORDINARIAS - PRINCIPAL		4.493.793,31	0,00	1.934.877,24	1.934.877,24	-2.558.916,07
1711.51.2.1.01.00	156	Cota-Parte do Fundo de Participação dos Municípios - Cotas E		3.298.590,26	0,00	1.451.157,93	1.451.157,93	-1.847.432,33
1 1.2.1.02.00	157	Cota-Parte do Fundo de Participação dos Municípios - Cotas E		1.195.203,05	0,00	483.719,31	483.719,31	-711.483,74
1711.52.0.0.00.00		COTA-PARTE DO IMPOSTO SOBRE A PROPRIEDADE TERRITORIAL RURAL		69.327,29	10.470,41	34,64	10.505,05	-58.822,24
1711.52.0.1.00.00		COTA-PARTE DO IMP. PROPRIED.TERRIT.RURAL - PRINCIPAL		69.327,29	10.470,41	34,64	10.505,05	-58.822,24
1711.52.0.1.01.00	158	Cota-Parte do Imposto Sobre a Propriedade Territorial Rural		41.596,32	6.282,27	20,79	6.303,06	-35.293,26
1711.52.0.1.02.00	159	Cota-Parte do Imposto Sobre a Propriedade Territorial Rural		17.331,85	2.617,59	8,66	2.626,25	-14.705,60
1711.52.0.1.03.00	160	Cota-Parte do Imposto Sobre a Propriedade Territorial Rural		10.399,12	1.570,55	5,19	1.575,74	-8.823,38
1711.56.0.0.00.00		REPASSE DA UNIÃO PARA FOROS, LAUDÉMIOS E TARIFAS DE OCUPAÇÃO		0,00	12.551,46	0,00	12.551,46	12.551,46
1711.56.0.1.00.00		REPASSE UNIÃO FOROS, LAUD.TARIF.OCUP.-PRINCIPAL		0,00	12.551,46	0,00	12.551,46	12.551,46
1711.56.0.1.01.00	390	TRANSFERÊNCIA DA UNIÃO DE FORO, LAUDÊMIO E T. DE OCUPAÇÃO		0,00	12.551,46	0,00	12.551,46	12.551,46
1712.00.0.0.00.00		TRANSF.COMPENS.FINANC.EXPL.RECURSOS NATURAIS		269.142.017,32	101.769.493,38	19.445.177,23	121.214.670,61	147.927.346,71
1712.51.0.0.00.00		COTA-PARTE COMPENS.FINANC.EXPL.RECURSOS MINERAIS CFEM		35.837,27	30.654,36	9.278,49	39.932,85	4.095,58
1712.51.0.1.00.00		CFEM - PRINCIPAL		35.837,27	30.654,36	9.278,49	39.932,85	4.095,58
1712.51.0.1.00.01	161	Cota-parte da Compensação Financeira pela Exploração de Recu		35.837,27	30.654,36	9.278,49	39.932,85	4.095,58
1 0.0.00.00		COTA-PARTE COMPENSAÇÃO FINANCEIRA PRODUÇÃO PETRÓLEO		195.599.432,06	68.503.315,35	13.137.447,78	81.640.763,13	113.958.668,93
1712.52.1.0.00.00		COTA-PARTE COMP.FINANC.PROD.PETR.-LEI Nº 7.990/89		97.949.111,09	34.933.496,32	6.951.181,20	41.884.677,52	-56.064.433,57
1712.52.1.1.00.00		COTA-PARTE COMP.FIN.PROD.PETR.-LEI Nº 7.990/89-PRINCIPAL		97.949.111,09	34.933.496,32	6.951.181,20	41.884.677,52	-56.064.433,57
1712.52.1.1.00.01	162	Cota-parte da Compensação Financeira pela Produção de Petról		97.949.111,09	34.933.496,32	6.951.181,20	41.884.677,52	-56.064.433,57
1712.52.2.0.00.00		COTA-PARTE EXCED.PROD.PETR.-LEI Nº 9.478/97, ART.49,I E II		87.998.174,49	31.410.607,68	6.110.896,15	37.521.503,83	-50.476.670,66
1712.52.2.1.00.00		COTA-PARTE EXC.PROD.PETR.-LEI 9.478/97,ART.49,II-PRINCIPAL		87.998.174,49	31.410.607,68	6.110.896,15	37.521.503,83	-50.476.670,66
1712.52.2.1.00.01	163	Cota-parte pelo Excedente da Produção do Petróleo - Lei nº 9		87.998.174,49	31.410.607,68	6.110.896,15	37.521.503,83	-50.476.670,66
1712.52.3.0.00.00		COTA-PARTE PART.ESPECIAL.-LEI Nº 9.478/97, ARTIGO 50		8.794.031,65	1.783.946,16	0,00	1.783.946,16	-7.010.085,49
1712.52.3.1.00.00		COTA-PARTE PART.ESP.LEI Nº 9.478/97,ART.50-PRINCIPAL		8.794.031,65	1.783.946,16	0,00	1.783.946,16	-7.010.085,49
1712.52.3.1.00.01	164	Cota-parte pela Participação Especial - Lei nº 9.478/97, art		8.794.031,65	1.783.946,16	0,00	1.783.946,16	-7.010.085,49
1712.52.4.0.00.00		COTA-PARTE DO FUNDO ESPECIAL DO PETRÓLEO - FEP		858.114,83	375.265,19	75.370,43	450.635,62	-407.479,21
1712.52.4.1.00.00		COTA - PARTE FEP- PRINCIPAL		858.114,83	375.265,19	75.370,43	450.635,62	-407.479,21
1712.52.4.1.00.01	165	Cota-Parte do Fundo Especial do Petróleo - FEP - Principal		858.114,83	375.265,19	75.370,43	450.635,62	-407.479,21
1712.99.0.0.00.00		OUTRAS TRANSF.COMP.FINANC.EXPLORAÇÃO		73.506.747,99	33.235.523,67	6.298.450,96	39.533.974,63	-33.972.773,36



# PREFEITURA MUNICIPAL DE CASIMIRO DE ABREU


Rua Padre Anchieta, 234 - Centro

29.115.458/0001-78

Exercício: 2024

## BALANCETE DA RECEITA DE JULHO ( 01/07/2024 A 31/07/2024 )

PREFEITURA MUNICIPAL DE CASIMIRO DE ABREU



9 de 15

Código	Ficha	Especificação	Vinculo	Orçada	Arrec.Anterior	Arrec. Período	Arrec. Total	Diferença
DE RECURSOS NATURAIS								
1712.99.0.1.00.00		OUTR.TRANS.COMP.FINAN.EXPL.RECUR.NAT.-PRINCIPAL		73.506.747,99	33.235.523,67	6.298.450,96	39.533.974,63	-33.972.773,36
1712.99.0.1.01.01	166	Royalties Vinculados à Educação - Art.2º da Lei 12.858/2013		55.130.060,96	24.926.642,76	4.723.838,22	29.650.480,98	-25.479.579,98
1712.99.0.1.01.02	167	Royalties Vinculados à Saúde - Art.2º da Lei 12.858/2013		18.376.687,03	8.308.880,91	1.574.612,74	9.883.493,65	-8.493.193,38
1714.00.0.0.00.00		TRANSF.RECURSOS FUNDO NAC.DESENVOLVIMENTO EDUCAÇÃO-FNDE		6.675.570,50	3.334.145,50	410.507,95	3.744.653,45	-2.930.917,05
1714.50.0.0.00.00		TRANSFERÊNCIAS DO SALÁRIO-EDUCAÇÃO		5.730.478,83	2.301.233,97	309.850,11	2.611.084,08	-3.119.394,75
1714.50.0.1.00.00		TRANSF.SALÁRIO-EDUCAÇÃO- PRINCIPAL		5.730.478,83	2.301.233,97	309.850,11	2.611.084,08	-3.119.394,75
1714.50.0.1.00.01	168	Transferências do Salário-Educação - Principal		5.730.478,83	2.301.233,97	309.850,11	2.611.084,08	-3.119.394,75
1714.51.0.0.00.00		TRANSFERÊNCIAS FNDE- PROGR.DINH.DIRETO NA ESCOLA - PDDE		100,00	0,00	0,00	0,00	-100,00
1714.51.0.1.00.00		TRANSF.FNDE-PROGR.DINH.DIRETO ESCOLA-PDDE-PRINCIPAL		100,00	0,00	0,00	0,00	-100,00
1714.51.0.1.00.01	169	Transferências Diretas do FNDE referentes ao Programa Dinhei		100,00	0,00	0,00	0,00	-100,00
1714.52.0.0.00.00		TRANSF.PROGRAMA NACIONAL ALIMENTAÇÃO ESCOLA- PNAE		917.973,43	354.908,33	100.657,84	455.566,17	-462.407,26
1714.52.0.1.00.00		TRANSF.PROGR.NAC. ALIMEN.ESCOLA-PNAE-PRINCIPAL		917.973,43	354.908,33	100.657,84	455.566,17	-462.407,26
1714.52.0.1.00.01	170	Transferências referentes ao Programa Nacional de Alimentaçã		917.973,43	354.908,33	100.657,84	455.566,17	-462.407,26
1714.53.0.0.00.00		TRANSF.PROG.NACIONAL APOIOTRANSPORTE DO ESCOLAR - PNATE		26.418,24	0,00	0,00	0,00	-26.418,24
1714.53.0.1.00.00		TRANSF.PROG.NAC.TRANSP.ESCOLAR-PNATE-PRINCIPAL		26.418,24	0,00	0,00	0,00	-26.418,24
1714.53.0.1.00.01	171	Transferências referentes ao Programa Nacional de Apoio ao T		26.418,24	0,00	0,00	0,00	-26.418,24
1714.99.0.0.00.00		OUTRAS TRANSF.DIRETAS FUNDO NACIONAL DESENV.EDUCAÇÃO-FNDE		600,00	678.003,20	0,00	678.003,20	677.403,20
1714.99.0.1.00.00		OUTRAS TRANSF. FNDE- PRINCIPAL		600,00	678.003,20	0,00	678.003,20	677.403,20
1714.99.0.1.01.00	172	Outras Transferências Diretas do FNDE - PROINFÂNCIA		100,00	0,00	0,00	0,00	-100,00
1714.99.0.1.02.00	173	Outras Transferências Diretas do FNDE - Brasil Carinhoso		100,00	0,00	0,00	0,00	-100,00
1714.99.0.1.03.00	174	Outras Transferências Diretas do FNDE - Plano de Ações Artic		100,00	0,00	0,00	0,00	-100,00
1714.99.0.1.04.00	175	Outras Transferências Diretas do FNDE - Apoio ao Sistema de		100,00	0,00	0,00	0,00	-100,00
1714.99.0.1.05.00	176	Outras Transferências Diretas do FNDE - Educação Infantil		100,00	0,00	0,00	0,00	-100,00
1714.99.0.1.06.00	177	Outras Transferências Diretas do FNDE - PROINFÂNCIA - Constr		100,00	0,00	0,00	0,00	-100,00
1714.99.0.1.07.00	397	Outras transf. FNDE- PRINCIPAL - Tempo integral		0,00	678.003,20	0,00	678.003,20	678.003,20
1714.99.0.1.08.00	395	OUTRAS TRANSF. FNDE- PRINCIPAL - Ônibus Escolar (Termo de Co		0,00	0,00	0,00	0,00	0,00
1715.00.0.0.00.00		TRANSFERÊNCIAS COMPLEMENTAÇÃO DA UNIÃO -FUNDEB		4.499.281,66	1.493.754,22	260.423,19	1.754.177,41	-2.745.104,25
1715.50.0.0.00.00		TRANSFERÊNCIAS COMPLEMENTAÇÃO UNIÃO FUNDEB-VAAT		528.373,80	216.721,87	0,00	216.721,87	-311.651,93
1715.50.0.1.00.00		TRANSF.COMP.UNIÃO FUNDEB-VAAT-PRINCIPAL		528.373,80	216.721,87	0,00	216.721,87	-311.651,93
1715.50.0.1.02.00	178	FUNDEB VAAT 70%		369.861,68	151.705,31	0,00	151.705,31	-218.156,37
1715.50.0.1.03.00	179	FUNDEB VAAT 30%		158.512,12	65.016,56	0,00	65.016,56	-93.495,56
1715.51.0.0.00.00		TRANSFERÊNCIAS COMPLEMENTAÇÃO UNIÃO FUNDEB-VAAF		3.920.907,86	1.277.032,35	260.423,19	1.537.455,54	-2.383.452,32
1715.51.0.1.00.00		TRANSF.COMP.UNIÃO FUNDEB-VAAF-PRINCIPAL		3.920.907,86	1.277.032,35	260.423,19	1.537.455,54	-2.383.452,32
1715.51.0.1.01.00	180	FUNDEB VAAF 70%		2.734.595,23	893.922,66	182.296,24	1.076.218,90	-1.658.376,33
1715.51.0.1.02.00	181	FUNDEB VAAF 30%		1.186.312,63	383.109,69	78.126,95	461.236,64	-725.075,99
1715.52.0.0.00.00		TRANSFERÊNCIAS COMPLEMENTAÇÃO UNIÃO FUNDEB-VAAR		50.000,00	0,00	0,00	0,00	-50.000,00
1715.52.0.1.00.00		TRANSF.COMP.UNIÃO FUNDEB-VAAR-PRINCIPAL		50.000,00	0,00	0,00	0,00	-50.000,00
1715.52.0.1.01.00	182	FUNDEB VAAR 70%		35.000,00	0,00	0,00	0,00	-35.000,00



# PREFEITURA MUNICIPAL DE CASIMIRO DE ABREU

Rua Padre Anchieta, 234 - Centro

29.115.458/0001-78

Exercício: 2024

BALANCETE DA RECEITA DE JULHO ( 01/07/2024 A 31/07/2024 )

PREFEITURA MUNICIPAL DE CASIMIRO DE ABREU



10 de 15

Código	Ficha	Especificação	Vínculo	Orçada	Arrec.Anterior	Arrec. Período	Arrec. Total	Diferença
1715.52.0.1.02.00	183	FUNDEB VAAR 30%		15.000,00	0,00	0,00	0,00	-15.000,00
1719.00.0.0.00.00		OUTRAS TRANSFERÊNCIAS RECURSOS UNIÃO E DE SUAS ENTIDADES		100,00	0,00	0,00	0,00	-100,00
1719.99.0.0.00.00		OUTRAS TRANSF.RECURSOS UNIÃO ENTIDADES		100,00	0,00	0,00	0,00	-100,00
1719.99.0.1.00.00		OUTRAS TRANSF.RECUR.UNIÃO ENTID.-PRINCIPAL		100,00	0,00	0,00	0,00	-100,00
1719.99.0.1.02.00	184	Transferência Financeira do ICMS - Desoneração - L.C. Nº 87/		60,00	0,00	0,00	0,00	-60,00
1719.99.0.1.03.00	185	Transferência Financeira do ICMS - Desoneração - L.C. Nº 87/		25,00	0,00	0,00	0,00	-25,00
1719.99.0.1.04.00	186	Transferência Financeira do ICMS - Desoneração - L.C. Nº 87/		15,00	0,00	0,00	0,00	-15,00
1720.00.0.0.00.00		TRANSFERÊNCIAS ESTADOS DISTRITO FEDERAL E DE SUAS ENTIDADES		69.619.433,28	32.826.727,35	5.732.068,11	38.558.795,46	-31.060.637,82
1721.00.0.0.00.00		PARTICIPAÇÃO NA RECEITA DOS ESTADOS E DISTRITO FEDERAL		60.645.403,44	30.062.527,96	5.168.170,27	35.230.698,23	-25.414.705,21
1721.00.0.0.00.00		COTA-PARTE DO ICMS		53.830.778,03	24.872.909,04	4.679.653,86	29.552.562,90	-24.278.215,13
1721.50.0.1.00.00		COTA-PARTE DO ICMS - PRINCIPAL		53.830.778,03	24.872.909,04	4.679.653,86	29.552.562,90	-24.278.215,13
1721.50.0.1.01.00	187	Cota-Parte do ICMS - Principal- Livre Utilização		32.298.466,76	14.923.745,53	2.807.792,37	17.731.537,90	-14.566.928,86
1721.50.0.1.02.00	188	Cota-Parte do ICMS - Principal- Educação		13.457.694,57	6.218.227,22	1.169.913,45	7.388.140,67	-6.069.553,90
1721.50.0.1.03.00	189	Cota-Parte do ICMS - Principal - Saúde		8.074.616,70	3.730.936,29	701.948,04	4.432.884,33	-3.641.732,37
1721.51.0.0.00.00		COTA-PARTE DO IPVA		5.374.507,00	4.433.020,25	334.901,16	4.767.921,41	-606.585,59
1721.51.0.1.00.00		COTA-PARTE DO IPVA - PRINCIPAL		5.374.507,00	4.433.020,25	334.901,16	4.767.921,41	-606.585,59
1721.51.0.1.01.00	190	Cota-Parte do IPVA - Principal - Livre Utilização		3.224.704,14	2.659.812,26	200.940,74	2.860.753,00	-363.951,14
1721.51.0.1.02.00	191	Cota-Parte do IPVA - Principal - Educação		1.343.626,80	1.108.255,03	83.725,27	1.191.980,30	-151.646,50
1721.51.0.1.03.00	192	Cota-Parte do IPVA - Principal - Saúde		806.176,06	664.952,96	50.235,15	715.188,11	-90.987,95
1721.52.0.0.00.00		COTA-PARTE DO IPI - MUNICÍPIOS		1.393.908,05	728.953,68	153.615,25	882.568,93	-511.339,12
1721.52.0.1.00.00		COTA-PARTE DO IPI - MUNICÍPIOS - PRINCIPAL		1.393.908,05	728.953,68	153.615,25	882.568,93	-511.339,12
1721.52.0.1.01.00	193	Cota-Parte do IPI - Municípios - Principal - Livre Utilização		836.344,78	437.372,29	92.169,16	529.541,45	-306.803,33
1721.52.0.1.02.00	194	Cota-Parte do IPI - Municípios - Principal - Educação		348.477,06	182.238,38	38.403,81	220.642,19	-127.834,87
1721.52.0.1.03.00	195	Cota-Parte do IPI - Municípios - Principal - Saúde		209.086,21	109.343,01	23.042,28	132.385,29	-76.700,92
1721.53.0.0.00.00		COTA-PARTE CONTRIBUIÇÃO INTERVENÇÃO DOMÍNIO ECONÔMICO		46.210,36	27.644,99	0,00	27.644,99	-18.565,37
1721.53.0.1.00.00		COTA-PARTE-CIDE-PRINCIPAL		46.210,36	27.644,99	0,00	27.644,99	-18.565,37
1721.53.0.1.00.01	196	Cota-Parte da Contribuição de Intervenção no Domínio Econômi		46.210,36	27.644,99	0,00	27.644,99	-18.565,37
1722.00.0.0.00.00		TRANSF.COMPENS.FINANC.EXPL.RECURSOS NATURAIS		8.973.929,84	2.764.199,39	563.897,84	3.328.097,23	-5.645.832,61
1722.52.0.0.00.00		COTA-PARTE ROYALTIES-COMPENS.FINANC.PRODUÇÃO PETRÓEO		8.973.929,84	2.764.199,39	563.897,84	3.328.097,23	-5.645.832,61
1722.52.0.1.00.00		COTA-PARTE ROYALTIES-PROD.PETRÓEO-PRINCIPAL		8.973.929,84	2.764.199,39	563.897,84	3.328.097,23	-5.645.832,61
1722.52.0.1.00.01	197	Cota-parte Royalties Compensação Financeira pela Produção		8.973.929,84	2.764.199,39	563.897,84	3.328.097,23	-5.645.832,61
1729.00.0.0.00.00		OUTRAS TRANSFERÊNCIAS DOS ESTADOS E DISTRITO FEDERAL		100,00	0,00	0,00	0,00	-100,00
1729.99.0.0.00.00		OUTRAS TRANSFERÊNCIAS DOS ESTADOS E DF		100,00	0,00	0,00	0,00	-100,00
1729.99.0.1.00.00		OUTRAS TRANSF. ESTADOS E DF-PRINCIPAL		100,00	0,00	0,00	0,00	-100,00
1729.99.0.1.01.00	198	Outras Transferências dos Estados - Concessão GEDAE - Outorg		100,00	0,00	0,00	0,00	-100,00
1730.00.0.0.00.00		TRANSFERÊNCIAS DOS MUNICÍPIOS E DE SUAS ENTIDADES		100,00	0,00	0,00	0,00	-100,00
1739.00.0.0.00.00		OUTRAS TRANSFERÊNCIAS DOS MUNICÍPIOS		100,00	0,00	0,00	0,00	-100,00
1739.99.0.0.00.00		OUTRAS TRANSFERÊNCIAS DOS MUNICÍPIOS		100,00	0,00	0,00	0,00	-100,00
1739.99.0.1.00.00		OUTRAS TRANSF.MUNICÍPIOS-PRINCIPAL		100,00	0,00	0,00	0,00	-100,00
1739.99.0.1.01.00	199	Outras Transferências dos Municípios - PESSOAL - Cedido (PMC)		100,00	0,00	0,00	0,00	-100,00



# PREFEITURA MUNICIPAL DE CASIMIRO DE ABREU

Rua Padre Anchieta, 234 - Centro

29.115.458/0001-78

Exercício: 2024

## BALANCETE DA RECEITA DE JULHO ( 01/07/2024 A 31/07/2024 )

PREFEITURA MUNICIPAL DE CASIMIRO DE ABREU



11 de 15

Código	Ficha	Especificação	Vinculo	Orçada	Arrec.Anterior	Arrec. Período	Arrec. Total	Diferença
1740.00.0.0.00.00		TRANSFERÊNCIAS DE INSTITUIÇÕES PRIVADAS		270.917,82	135.386,07	22.316,47	157.702,54	-113.215,28
1741.00.0.0.00.00		TRANSFERÊNCIAS DE INSTITUIÇÕES PRIVADAS		270.917,82	135.386,07	22.316,47	157.702,54	-113.215,28
1741.99.0.0.00.00		OUTRAS TRANSFERÊNCIAS DE INSTITUIÇÕES PRIVADAS		270.917,82	135.386,07	22.316,47	157.702,54	-113.215,28
1741.99.0.1.00.00		OUTRAS TRANSF.INSTIT.PRIVADAS-PRINCIPAL		270.917,82	135.386,07	22.316,47	157.702,54	-113.215,28
1741.99.0.1.01.00	200	Outras Transferências de Instituições Privadas - Concessão C		270.917,82	135.386,07	22.316,47	157.702,54	-113.215,28
1750.00.0.0.00.00		TRANSFERÊNCIAS DE OUTRAS INSTITUIÇÕES PÚBLICAS		39.031.844,82	22.894.532,13	3.866.485,88	26.761.018,01	-12.270.826,81
1751.00.0.0.00.00		TRANSF.RECURSOS FUNDO MANUTENÇÃO DESENVOL.EDUCAÇÃO-FUNDEB		39.031.844,82	22.894.532,13	3.866.485,88	26.761.018,01	-12.270.826,81
1751.50.0.0.00.00		TRANSF.RECURSOS FUNDO MANUTENÇÃO DESENVOL.EDUCAÇÃO-FUNDEB		39.031.844,82	22.894.532,13	3.866.485,88	26.761.018,01	-12.270.826,81
1751.50.0.1.00.00		TRANSF.RECURSOS FUNDEB-PRINCIPAL		39.031.844,82	22.894.532,13	3.866.485,88	26.761.018,01	-12.270.826,81
1751.50.0.1.01.00	201	Transferências de Recursos do Fundo de Manutenção e Desenvol		27.339.596,58	16.026.172,52	2.706.540,13	18.732.712,65	-8.606.883,93
1751.50.0.1.02.00	202	Transferências de Recursos do Fundo de Manutenção e Desenvol		11.692.248,24	6.868.359,61	1.159.945,75	8.028.305,36	-3.663.942,88
1900.00.0.0.00.00		OUTRAS RECEITAS CORRENTES		1.104.306,04	484.966,45	297.847,87	782.814,32	-321.491,72
1910.00.0.0.00.00		MULTAS ADMINISTRATIVAS, CONTRATUAIS E JUDICIAIS		703.049,97	409.204,47	61.671,32	470.875,79	-232.174,18
1911.00.0.0.00.00		MULTAS ADMINISTRATIVAS, CONTRATUAIS E JUDICIAIS		703.049,97	409.204,47	61.671,32	470.875,79	-232.174,18
1911.01.0.0.00.00		MULTAS PREVISTAS EM LEGISLAÇÃO ESPECÍFICA		682.310,23	401.034,42	59.554,45	460.588,87	-221.721,36
1911.01.0.1.00.00		MULTAS PREV.LEGISLAÇÃO ESPECÍFICA-PRINCIPAL		682.310,23	401.034,42	59.554,45	460.588,87	-221.721,36
1911.01.0.1.01.00	203	Multas por Auto de Infração		29.120,44	15.500,70	400,43	15.901,13	-13.219,31
1911.01.0.1.02.00	204	Outras Multas		653.189,79	385.533,72	59.154,02	444.687,74	-208.502,05
1911.07.0.0.00.00		MULTAS APLICADAS PELOS TRIBUNAIS DE CONTAS		100,00	4.846,03	692,29	5.538,32	5.438,32
1911.07.0.1.00.00		MULTAS APLICADAS TRIBUNAIS DE CONTAS-PRINCIPAL		100,00	4.846,03	692,29	5.538,32	5.438,32
1911.07.0.1.01.00	205	Multas Aplicadas pelos Tribunais de Contas - Principal - Pes		100,00	4.846,03	692,29	5.538,32	5.438,32
1911.09.0.0.00.00		MULTAS E JUROS PREVISTOS EM CONTRATOS		20.639,74	3.324,02	1.424,58	4.748,60	-15.891,14
1911.09.0.1.00.00		MULTAS JUROS PREVISTOS CONTRATOS-PRINCIPAL		20.639,74	3.324,02	1.424,58	4.748,60	-15.891,14
1911.09.0.1.00.01	206	Multas e Juros Previstos em Contratos - Principal		20.639,74	3.324,02	1.424,58	4.748,60	-15.891,14
1922.00.0.0.00.00		INDENIZAÇÕES, RESTITUIÇÕES E RESSARCIMENTOS		3.306,32	7.343,76	100,00	7.443,76	4.137,44
1922.00.0.0.00.00		RESTITUIÇÕES		3.306,32	7.343,76	100,00	7.443,76	4.137,44
1922.99.0.0.00.00		OUTRAS RESTITUIÇÕES		3.306,32	7.343,76	100,00	7.443,76	4.137,44
1922.99.0.1.00.00		OUTRAS RESTITUIÇÕES - PRINCIPAL		3.306,32	7.343,76	100,00	7.443,76	4.137,44
1922.99.0.1.01.00	207	Outras Receitas - Restituições (PMCA)		3.306,32	7.343,76	100,00	7.443,76	4.137,44
1990.00.0.0.00.00		DEMAIS RECEITAS CORRENTES		397.949,75	68.418,22	236.076,55	304.494,77	-93.454,98
1999.00.0.0.00.00		OUTRAS RECEITAS CORRENTES		397.949,75	68.418,22	236.076,55	304.494,77	-93.454,98
1999.12.0.0.00.00		ENCARGOS LEGAIS PELA INSCRIÇÃO EM DÍVIDA ATIVA E RECEITAS DE		205.135,84	42.176,96	0,00	42.176,96	-162.958,88
1999.12.1.0.00.00		ENCARGOS LEGAIS PELA INSCRIÇÃO EM DÍVIDA ATIVA		205.135,84	42.176,96	0,00	42.176,96	-162.958,88
1999.12.1.1.00.00		ENCARGOS LEGAIS INSC.D.ATIVA-PRINCIPAL		205.135,84	42.176,96	0,00	42.176,96	-162.958,88
1999.12.1.1.01.00	208	Ônus de Sucumbência		205.135,84	42.176,96	0,00	42.176,96	-162.958,88
1999.99.0.0.00.00		OUTRAS RECEITAS		192.813,91	26.241,26	236.076,55	262.317,81	69.503,90
1999.99.2.0.00.00		OUTRAS REC.NÃO ARREC.NÃO PROJETADAS RFB-PRIMÁRIAS		192.813,91	26.241,26	236.076,55	262.317,81	69.503,90
1999.99.2.1.00.00		OUTRAS REC.NÃO ARREC.NÃO PROJ.RFB-PRIMÁRIAS-PRINCIPAL		192.813,91	26.241,26	236.076,55	262.317,81	69.503,90
1999.99.2.1.01.00	209	ECT - Principal		100,00	0,00	0,00	0,00	-100,00
1999.99.2.1.02.00	210	Outras Receitas - Primárias - Principal		192.613,91	2.062,81	220,61	2.283,42	-190.330,49
1999.99.2.1.03.00	211	Outras Receitas - Primárias - Principal - Dep. Judiciais		100,00	24.178,45	235.855,94	260.034,39	259.934,39



# PREFEITURA MUNICIPAL DE CASIMIRO DE ABREU

Rua Padre Anchieta, 234 - Centro

29.115.458/0001-78

Exercício: 2024

BALANCETE DA RECEITA DE JULHO ( 01/07/2024 A 31/07/2024 )

PREFEITURA MUNICIPAL DE CASIMIRO DE ABREU



12 de 15

Código	Ficha	Especificação	Vinculo	Orçada	Arrec.Anterior	Arrec. Período	Arrec. Total	Diferença
2000.00.0.0.00.00		RECEITAS DE CAPITAL		13.500.000,00	19.520.021,10	2.582.701,39	22.102.722,49	8.602.722,49
2100.00.0.0.00.00		OPERAÇÕES DE CRÉDITO		13.500.000,00	19.500.000,00	0,00	19.500.000,00	6.000.000,00
2110.00.0.0.00.00		OPERAÇÕES DE CRÉDITO – MERCADO INTERNO		13.500.000,00	19.500.000,00	0,00	19.500.000,00	6.000.000,00
2112.00.0.0.00.00		OPERAÇÕES DE CRÉDITO CONTRATUAIS – MERCADO INTERNO		7.500.000,00	7.500.000,00	0,00	7.500.000,00	0,00
2112.52.0.0.00.00		OPERAÇÕES DE CRÉDITO INTERNAS PARA PROGRAMAS DE SANEAMENTO		7.500.000,00	7.500.000,00	0,00	7.500.000,00	0,00
2112.52.0.1.00.00		OP. CRÉDITO INTERNAS PROGR. SANEAMENTO-PRINCIPAL		7.500.000,00	7.500.000,00	0,00	7.500.000,00	0,00
2112.52.0.1.02.00	212	Pavimentação, drenagem e infraestrutura - Recantos dos Parat		7.500.000,00	7.500.000,00	0,00	7.500.000,00	0,00
2119.00.0.0.00.00		OUTRAS OPERAÇÕES DE CRÉDITO – MERCADO INTERNO		6.000.000,00	12.000.000,00	0,00	12.000.000,00	6.000.000,00
2119.99.0.0.00.00		OUTRAS OPERAÇÕES DE CRÉDITO – MERCADO INTERNO		6.000.000,00	12.000.000,00	0,00	12.000.000,00	6.000.000,00
9.0.1.00.00		OUTRAS OP. CRÉDITO-MERCADO INTERNO-PRINCIPAL		6.000.000,00	12.000.000,00	0,00	12.000.000,00	6.000.000,00
2119.99.0.1.01.00	213	Infraestrutura e Urbanização do Parque Vale Indaiassu - Vill		6.000.000,00	12.000.000,00	0,00	12.000.000,00	6.000.000,00
2119.99.0.1.03.00	404	Eficiência Municipal		0,00	0,00	0,00	0,00	0,00
2200.00.0.0.00.00		ALIENAÇÃO DE BENS		0,00	20.021,10	3.336,85	23.357,95	23.357,95
2220.00.0.0.00.00		ALIENAÇÃO DE BENS IMÓVEIS		0,00	20.021,10	3.336,85	23.357,95	23.357,95
2221.00.0.0.00.00		ALIENAÇÃO DE BENS IMÓVEIS		0,00	20.021,10	3.336,85	23.357,95	23.357,95
2221.01.0.0.00.00		ALIENAÇÃO DE BENS IMÓVEIS		0,00	20.021,10	3.336,85	23.357,95	23.357,95
2221.01.0.1.00.00		ALIENAÇÃO DE BENS IMÓVEIS – PRINCIPAL		0,00	20.021,10	3.336,85	23.357,95	23.357,95
2221.01.0.1.01.00	220	Alienação de Bens Imóveis - Principal - Terrenos		0,00	20.021,10	3.336,85	23.357,95	23.357,95
2400.00.0.0.00.00		TRANSFERÊNCIAS DE CAPITAL		0,00	0,00	2.579.364,54	2.579.364,54	2.579.364,54
2410.00.0.0.00.00		TRANSFERÊNCIAS DA UNIÃO E DE SUAS ENTIDADES		0,00	0,00	2.579.364,54	2.579.364,54	2.579.364,54
2419.00.0.0.00.00		OUTRAS TRANSF. RECURSOS UNIÃO E DE SUAS ENTIDADES		0,00	0,00	2.579.364,54	2.579.364,54	2.579.364,54
2419.51.0.0.00.00		TRANSFERÊNCIA ESPECIAL DA UNIÃO		0,00	0,00	2.579.364,54	2.579.364,54	2.579.364,54
2419.51.0.1.00.00		TRANSF. ESPECIAL UNIÃO-PRINCIPAL		0,00	0,00	2.579.364,54	2.579.364,54	2.579.364,54
2419.51.0.1.01.00	405	Transferencia Especial Emenda 202443510004 Delegado Ramagem		0,00	0,00	2.579.364,54	2.579.364,54	2.579.364,54
9000.00.0.0.00.00		(R) DEDUÇÕES DA RECEITA		-19.802.543,24	-11.002.098,59	-1.609.484,17	-12.611.582,76	7.190.960,48
9500.00.0.0.00.00		(R) DEDUÇÕES DO FUNDEB		-19.802.543,24	-11.002.098,59	-1.609.484,17	-12.611.582,76	7.190.960,48
9510.00.0.0.00.00		(R) DEDUÇÕES DO FUNDEB		-19.802.543,24	-11.002.098,59	-1.609.484,17	-12.611.582,76	7.190.960,48
9510.00.0.0.00.01	214	Dedução de Cota-Parte do Fundo de Participação dos Municípios		-8.525.816,45	-4.993.027,90	-575.843,17	-5.568.871,07	2.956.945,38
1711.51.1.1.01.00	153	Cota-Parte do Fundo de Participação dos Municípios - Cota Me		-4.867.564,52	-2.221.119,17	0,00	-2.221.119,17	2.646.445,35
1711.51.1.1.02.00	154	Cota-Parte do Fundo de Participação dos Municípios - Cota Me		-2.441.360,79	-2.771.908,73	-575.843,17	-3.347.751,90	-906.391,11
1711.51.1.1.03.00	155	Cota-Parte do Fundo de Participação dos Municípios - Cota Me		-1.216.891,14	0,00	0,00	0,00	1.216.891,14
9510.00.0.0.00.02	215	Dedução de Cota-Parte do Imposto Sobre a Propriedade Territo		-13.865,10	-2.094,03	-6,92	-2.100,95	11.764,15
1711.52.0.1.01.00	158	Cota-Parte do Imposto Sobre a Propriedade Territorial Rural		-8.319,26	0,00	0,00	0,00	8.319,26
1711.52.0.1.02.00	159	Cota-Parte do Imposto Sobre a Propriedade Territorial Rural		-3.466,02	-2.094,03	-6,92	-2.100,95	1.365,07
1711.52.0.1.03.00	160	Cota-Parte do Imposto Sobre a Propriedade Territorial Rural		-2.079,82	0,00	0,00	0,00	2.079,82
9510.00.0.0.00.03	216	(R) Dedução de Transferências Financeiras do ICMS - Desonera		-20,00	0,00	0,00	0,00	20,00
1719.99.0.1.02.00	184	Transferência Financeira do ICMS - Desoneração - L.C. Nº 87/		-15,00	0,00	0,00	0,00	15,00
1719.99.0.1.03.00	185	Transferência Financeira do ICMS - Desoneração - L.C. Nº 87/		-5,00	0,00	0,00	0,00	5,00
9510.00.0.0.00.04	217	Dedução de Cota-Parte do ICMS - Principal		-9.924.005,98	-4.974.581,85	-935.930,78	-5.910.512,63	4.013.493,35
1721.50.0.1.01.00	187	Cota-Parte do ICMS - Principal- Livre Utilização		-6.459.693,35	0,00	0,00	0,00	6.459.693,35
1721.50.0.1.02.00	188	Cota-Parte do ICMS - Principal- Educação		-1.849.389,29	-4.974.581,85	-935.930,78	-5.910.512,63	-4.061.123,34



# PREFEITURA MUNICIPAL DE CASIMIRO DE ABREU

Rua Padre Anchieta, 234 - Centro

29.115.458/0001-78

Exercício: 2024

BALANCETE DA RECEITA DE JULHO ( 01/07/2024 A 31/07/2024 )

PREFEITURA MUNICIPAL DE CASIMIRO DE ABREU



13 de 15

Código	Ficha	Especificação	Vinculo	Orçada	Arrec.Anterior	Arrec. Período	Arrec. Total	Diferença
1721.50.0.1.03.00	189	Cota-Parte do ICMS - Principal - Saúde		-1.614.923,34	0,00	0,00	0,00	1.614.923,34
9510.00.0.0.00.05	218	Dedução de Cota-Parte do IPVA - Principal		-1.074.901,47	-886.604,06	-66.980,24	-953.584,30	121.317,17
1721.51.0.1.01.00	190	Cota-Parte do IPVA - Principal - Livre Utilização		-644.940,83	0,00	0,00	0,00	644.940,83
1721.51.0.1.02.00	191	Cota-Parte do IPVA - Principal - Educação		-268.725,43	-310.682,06	-66.980,24	-377.662,30	-108.936,87
1721.51.0.1.03.00	192	Cota-Parte do IPVA - Principal - Saúde		-161.235,21	-575.922,00	0,00	-575.922,00	-414.686,79
9510.00.0.0.00.06	219	Dedução de Cota-Parte do IPI - Municípios - Principal		-263.934,24	-145.790,75	-30.723,06	-176.513,81	87.420,43
1721.52.0.1.01.00	193	Cota-Parte do IPI - Municípios - Principal - Livre Utilização		-167.268,96	0,00	0,00	0,00	167.268,96
1721.52.0.1.02.00	194	Cota-Parte do IPI - Municípios - Principal - Educação		-54.848,04	-87.801,79	-30.723,06	-118.524,85	-63.676,81
1721.52.0.1.03.00	195	Cota-Parte do IPI - Municípios - Principal - Saúde		-41.817,24	-57.988,96	0,00	-57.988,96	-16.171,72

## TOTAL ORÇAMENTÁRIO

479.041.936,82	232.937.444,79	42.179.557,20	275.117.001,99	-203.924.934,83
----------------	----------------	---------------	----------------	-----------------

				Arrec. Anterior	Arrec. Período	Arrec. Total
0 - TRANSFERÊNCIAS FINANCEIRAS				122,26	0,00	122,26
7001	7001	Transf. Financeira-PREFEITURA MUNICIPAL		122,26	0,00	122,26
7027	7027	REPASSE RECEBIDO DA 3		0,00	0,00	0,00
7029	7029	REPASSE RECEBIDO DA 11		0,00	0,00	0,00
113510802 - CONTA ESPECIAL - PRECATÓRIOS- REGIME ESPECIAL (F)				0,00	0,00	0,00
9008	9008	CONTA ESPECIAL - PRECATÓRIOS		0,00	0,00	0,00
113819901 - OUTROS CRÉDITOS A RECEBER E VALORES DE CURTO PRAZO (F)				0,00	0,00	0,00
9002	9002	CRÉDITOS A RECEBER DECORRENTES DE		0,00	0,00	0,00
9023	9023	Direito a Receber - FGTS		0,00	0,00	0,00
113829901 - OUTROS CRÉDITOS A RECEBER E VALORES DE CURTO PRAZO (F)				0,00	0,00	0,00
9004	9004	CREDITOS A RECEBER DE RESPONSÁVEL		0,00	0,00	0,00
218810111 - PLANOS DE PREVIDÊNCIA E ASSISTÊNCIA MÉDICA (F)				0,00	0,00	0,00
9183	9183	UNIMED - 1540		0,00	0,00	0,00
218810199 - OUTROS CONSIGNATÁRIOS (F)				13.130.560,18	2.458.456,87	15.589.017,05
9	9034	MACAEPREVI - Previdência de Macaé		22.134,90	3.109,31	25.244,21
9035	9035	SEPERJ - Sindicato Estadual dos Profissionais		19.830,91	3.173,49	23.004,40
9036	9036	CARAPEBUS PREV		1.202,58	200,43	1.403,01
9037	9037	Empréstimo BRADESCO		398.245,90	74.776,21	473.022,11
9038	9038	Empréstimo CAIXA ECONÔMICA FEDERAL		1.009.198,23	227.231,38	1.236.429,61
9039	9039	PREVIDÊNCIA MUN COMENDADOR LEVY C		1.551,66	258,61	1.810,27
9040	9040	Desconto Ordem Judicial		60.500,80	3.690,72	64.191,52
9041	9041	PREVIDÊNCIA MUNICIPAL DE SILVA JARDI		3.771,11	618,04	4.389,15
9042	9042	Empréstimo SANTANDER S.A.		125.094,05	21.898,50	146.992,55
9043	9043	Empréstimo SICOOB		102.493,34	20.905,84	123.399,18
9044	9044	PREVIDÊNCIA MUNICIPAL DE NILÓPOLIS		2.888,00	459,02	3.347,02
9128	9128	Retenção Restituições FOPAG		5.460,76	17.063,63	22.524,39
9129	9129	Empréstimo ITAÚ		1.190.834,21	222.175,45	1.413.009,66
9130	9130	Plano de Saúde UNIMED		3.237.296,71	554.183,90	3.791.480,61
9131	9131	I.N.S.S.		2.700.318,18	455.944,32	3.156.262,50
9132	9132	PENSOES ALIMENTÍCIAS		219.818,08	39.745,34	259.563,42
9133	9133	CAUCOES E GARANTIAS DIVERSAS		0,00	0,00	0,00
9135	9135	Sindicatos - RJ		8.085,86	966,37	7.052,23
9136	9136	CIA. DE SEGUROS MINAS BRASIL		7.212,78	1.172,88	8.385,66



# PREFEITURA MUNICIPAL DE CASIMIRO DE ABREU

Rua Padre Anchieta, 234 - Centro

29.115.458/0001-78

Exercício: 2024

BALANCETE DA RECEITA DE JULHO ( 01/07/2024 A 31/07/2024 )

PREFEITURA MUNICIPAL DE CASIMIRO DE ABREU



14 de 15

Código	Ficha	Especificação	Vinculo	Orçada	Arrec.Anterior	Arrec. Período	Arrec. Total	Diferença
					Arrec. Anterior	Arrec. Período	Arrec. Total	
9137	9137	VENCIMENTOS NÃO RECLAMADOS			0,00	0,00	0,00	0,00
9138	9138	CONVÊNIO FNDE - MERENDA NAS ESCOL			0,00	0,00	0,00	0,00
9139	9139	CONVÊNIO SEGURANÇA PÚBLICA			0,00	0,00	0,00	0,00
9140	9140	CONVÊNIO FNDE - DINHEIRO NAS ESCOL			0,00	0,00	0,00	0,00
9141	9141	CONVÊNIO GERAÇÃO RENDAS CRIANÇA C			0,00	0,00	0,00	0,00
9142	9142	CONVÊNIO FIA-CURUMIM			0,00	0,00	0,00	0,00
9143	9143	FAPEMS - MIMOSO DO SUL			1.493,34	248,89	1.742,23	
9144	9144	PREVIDÊNCIA RIO DAS OSTRAS			5.257,98	1.022,39	6.280,37	
9145	9145	Empréstimo BANCO DO BRASIL			642.021,41	111.626,54	753.647,95	
9146	9146	Plano Auxílio Familiar - PAF			73.872,00	12.407,00	86.279,00	
9147	9147	Retenção ISS - NF			3.282.298,61	683.418,53	3.965.717,14	
	9160	IGEPREV-TO PREVIDÊNCIA DE TOCANTIN			4.828,14	894,25	5.722,39	
9165	9165	Retenção IPTU FOPAG			5.503,40	1.041,29	6.544,69	
9167	9167	PREVIDÊNCIA MUNICIPAL SÃO PEDRO DA			1.347,24	224,54	1.571,78	
218810401		DEPÓSITOS E CAUÇÕES (F)			0,00	0,00	0,00	
9045	9045	DEPOSITOS E CAUCOES			0,00	0,00	0,00	
218820101		RPPS - RETENÇÕES SOBRE VENCIMENTOS E VANTAGENS (F)			6.507.174,47	1.152.256,04	7.659.430,51	
9134	9134	IPREV-CA			6.507.174,47	1.152.256,04	7.659.430,51	
218820104		IMPOSTO SOBRE A RENDA RETIDO NA FONTE - IRRF (F)			8.954.342,19	1.643.811,05	10.598.153,24	
9104	9104	Retenção IRRF FOPAG/NF			8.954.342,19	1.643.811,05	10.598.153,24	
<b>TOTAL EXTRA ORÇAMENTÁRIO</b>					<b>28.592.199,10</b>	<b>5.254.523,96</b>	<b>33.846.723,06</b>	

**TOTAL (ORÇAMENTÁRIO + EXTRA ORÇAMENTÁRIO)**

**308.963.725,05**

### Saldo do Exercício Anterior

Recurso	Banco	Conta	Saldo Ex. Anterior
Banco do Brasil	001	48576-1	9.428,37
ITAÚ - Roy. Exce	341	48584-1	10,00
ITAÚ - Royalties	341	48585-1	10,00
ITAÚ - Royalties	341	48586-1	10,00
Itaú - c/c - c/	341	48429-1	10,00
Itaú - Arrec. de	341	48434-1	10,00
Itaú - Royalties	341	48473-1	10,00
Itaú - ENEL - c/	341	48480-1	10,00
Banco do Brasil	001	61290-1	339.638,20
Banco do Brasil	001	61292-1	899,22
Bradesco ICMS/IP	237	61293-1	1.546,78
Bradesco 13º SAL	237	61296-1	5,38
Banco do Brasil	001	61298-1	145.701,90
ITAÚ - Roy. Exce	341	61299-1	9.003.345,57
ITAÚ - Royalties	341	61300-1	801.781,42
ITAÚ - Royalties	341	61301-1	1.359.241,68
Banco do Brasil	001	61302-1	2.726.342,29
Banco do Brasil	001	61304-1	3.811.943,07
Banco do Brasil	001	61305-1	9.530,82
CEF Aquisição de	104	61306-1	241.206,67
Itaú - Impostos	341	61307-1	416.717,74
Itaú - Alienação	341	61308-1	46.285,41
Banco do Brasil	001	61309-1	220.672,25
Banco do Brasil	001	61311-1	162.766,99
Itaú CEDAE - c/ A	341	61314-1	81.820,54



PREFEITURA MUNICIPAL DE CASIMIRO DE ABREU

Rua Padre Anchieta, 234 - Centro

29.115.458/0001-78

Exercício: 2024

BALANCETE DA RECEITA DE JULHO ( 01/07/2024 A 31/07/2024 )

PREFEITURA MUNICIPAL DE CASIMIRO DE ABREU



de 15

Código	Ficha	Especificação	Vínculo	Orçada	Arrec.Anterior	Arrec. Período	Arrec. Total	Diferença
Banco do Brasil	001	61315-1					15.659.180,51	
Itaú - c/ Aplica	341	61316-1					8.049.836,93	
Itaú CEDAE- c/ A	341	61317-1					12.031.440,14	
CEF Transf. Espe	104	64372-1					257.505,14	
SICCOOB C/ Arrec	756	61501-1					3.362.781,68	
Banco do Brasil	001	66657-1					678.003,20	
Itaú - Impostos	341	55980-1					10,00	
Itaú - Alienação	341	55981-1					10,00	
Itaú - CEDAE - c	341	58664-1					10,00	
Itaú Royalt. Exc	341	61375-1					7.654.720,27	
Itaú - c/ Aplica	341	61262-1					596.442,41	
Itaú - Arrec. de	341	61263-1					2.960.826,28	
Banco do Brasil	001	61264-1					1.721,97	
Banco do Brasil	001	61265-1					4.312.978,54	
Banco do Brasil	001	61266-1					92.148,54	
Banco do Brasil	001	61267-1					9.872,82	
Banco do Brasil	001	61268-1					53.351,59	
Banco do Brasil	001	61269-1					99.295,10	
Banco do Brasil	001	61270-1					6.316,70	
Banco do Brasil	001	61271-1					9.129,44	
Itaú - Royalties	341	61272-1					867.195,84	
Itaú - ENEL Apli	341	61273-1					2.005.669,47	
Banco do Brasil	001	61274-1					51.116,97	
Banco do Brasil	001	61275-1					4.894.644,75	
Banco do Brasil	001	61276-1					176.545,36	
Banco do Brasil	001	61277-1					73.442,28	
Banco do Brasil	001	61278-1					507,68	
Banco do Brasil	001	61279-1					55.495,45	
Banco do Brasil	001	61280-1					125.014,28	
Banco do Brasil	001	61282-1					10.651,18	
Banco do Brasil	001	61283-1					204.849,49	
Banco do Brasil	001	61284-1					89.338,51	
Banco do Brasil	001	61285-1					539.154,53	
Banco do Brasil	001	61286-1					6.428,41	
Banco do Brasil	001	61287-1					510.162,27	
Banco do Brasil	001	61289-1					27.526,44	
Banco do Brasil	001	61603-1					23.505.288,53	
BANCO SANTANDER	033	61813-1					61.823,75	
C Ag. 4870 -	104	64470-1					513.538,31	
CEP Recanto dos	104	64628-1					492.166,73	
Banco do Brasil	001	64685-1					411.899,19	
<b>Total do Saldo</b>							<b>109.836.984,98</b>	

TOTAL GERAL

418.800.710,03

Casimiro de Abreu, 31 de JULHO de 2024

RAMON DIAS GIDALTE  
PREFEITO MUNICIPAL

JOSÉ RICARDO VASCONCELOS DA COSTA  
COORDENADOR - CRC: 120732/O-4/RJ

DAIANA DA SILVA COSTA PINTO LUCAS  
TESOUREIRA

ANALÍCIA MIRANDA FIGUEIREDO  
SECRETÁRIA DE FAZENDA-PORT.058





PREFEITURA MUNICIPAL DE CASIMIRO DE ABREU

Rua Padre Anchieta, 234 - Centro  
29.115.458/0001-78

Exercício: 2024

BALANCETE DA DESPESA DE JULHO ( 01/07/2024 A 31/07/2024 )  
PREFEITURA MUNICIPAL DE CASIMIRO DE ABREU

Fl	Func	Econ	Especificação	Datação Inicial	Datação Atual	Emp no Mês	Liq. Mês	Pago Mês	Empenho Atual	Liq. Atual	Pago Atual	Emp A Pagar
20			PREFEITURA MUNICIPAL CASIMIRO DE ABREU									
20	01		GABINETE DO PREFEITO	7.373.673,58	277.948,80	4.309,60	12.949,12	12.949,12	134.616,32	84.389,48	84.389,48	50.226,84
200100			GABINETE DO PREFEITO									
04.122.0010.1190.0000			Reequipamento do Gabinete do Prefeito									
001	704001		4.4.90.52.99OUTROS MATERIAIS PERMANENTES	5.000,00	5.000,00	0,00	0,00	0,00	0,00	0,00	0,00	0,00
1310	704002		4.4.90.52.99OUTROS MATERIAIS PERMANENTES	0,00	60.000,00	0,00	0,00	0,00	0,00	0,00	0,00	0,00
04.122.0010.2001.0000			Manutenção dos Serviços Administrativos									
005	704002		3.3.70.41.00CONTRIBUIÇÕES	60.000,00	43.033,00	0,00	5.379,12	5.379,12	43.033,00	16.137,36	16.137,36	26.895,64
006	704002		3.3.90.30.99OUTROS MATERIAIS DE CONSUMO	10.000,00	10.000,00	0,00	0,00	0,00	0,00	0,00	0,00	0,00
007	704002		3.3.90.39.99OUTROS SERVIÇOS DE TERCEIROS - PESSÓAS	5.825.000,00	22.949,00	0,00	0,00	0,00	21.749,00	2.961,00	2.961,00	18.788,00
008	704002		3.3.90.92.00DESPESAS DE EXERCÍCIOS ANTERIORES	1.338.673,58	1.966,80	0,00	0,00	0,00	1.966,80	1.430,40	1.430,40	536,40
04.122.0010.2320.0000			Serviços de Cerimonial									
011	704001		3.3.90.39.99OUTROS SERVIÇOS DE TERCEIROS - PESSC	5.000,00	5.000,00	0,00	0,00	0,00	0,00	0,00	0,00	0,00
04.122.0084.1539.0000			Capacitação de Servidor									
002	704001		3.3.90.14.00DIÁRIAS - PESSOAL CIVIL	10.000,00	10.000,00	1.756,24	1.756,24	1.756,24	1.756,24	1.756,24	1.756,24	0,00
003	704001		3.3.90.33.00PASSAGENS E DESPESAS COM LOCOMOÇÃO	10.000,00	10.000,00	0,00	0,00	0,00	0,00	0,00	0,00	0,00
004	704001		3.3.90.39.99OUTROS SERVIÇOS DE TERCEIROS - PESSC	10.000,00	10.000,00	2.190,00	0,00	0,00	2.190,00	0,00	0,00	2.190,00
04.122.0084.2002.0000			Auxílios e Vantagens ao Servidor									
009	704001		3.3.90.14.00DIÁRIAS - PESSOAL CIVIL	60.000,00	60.000,00	363,36	5.813,76	5.813,76	53.777,28	51.960,48	51.960,48	1.816,80
010	704001		3.3.90.33.00PASSAGENS E DESPESAS COM LOCOMOÇÃO	40.000,00	40.000,00	0,00	0,00	0,00	10.144,00	10.144,00	10.144,00	0,00
20	02		PROCURADORIA GERAL									
200200			PROCURADORIA GERAL	1.291.000,00	1.291.000,00	60.812,21	56.902,21	56.902,21	894.462,88	890.132,88	890.132,88	4.330,00
04.122.0010.2001.0000			Manutenção dos Serviços Administrativos									
020	704002		3.3.90.30.99OUTROS MATERIAIS DE CONSUMO	5.000,00	5.000,00	0,00	0,00	0,00	0,00	0,00	0,00	0,00
021	704002		3.3.90.39.99OUTROS SERVIÇOS DE TERCEIROS - PESSC	125.000,00	125.000,00	0,00	70,00	70,00	420,00	70,00	70,00	350,00
022	704002		4.4.90.52.99OUTROS MATERIAIS PERMANENTES	10.000,00	10.000,00	0,00	0,00	0,00	0,00	0,00	0,00	0,00
04.122.0084.1539.0000			Capacitação de Servidor									
017	704002		3.3.90.14.00DIÁRIAS - PESSOAL CIVIL	5.000,00	5.000,00	1.756,24	1.756,24	1.756,24	2.119,60	2.119,60	2.119,60	0,00
018	704002		3.3.90.33.00PASSAGENS E DESPESAS COM LOCOMOÇÃO	8.000,00	8.000,00	0,00	0,00	0,00	0,00	0,00	0,00	0,00
019	704002		3.3.90.39.99OUTROS SERVIÇOS DE TERCEIROS - PESSC	12.000,00	12.000,00	3.980,00	0,00	0,00	3.980,00	0,00	0,00	3.980,00
04.122.0084.2002.0000			Auxílios e Vantagens ao Servidor									
023	704002		3.3.90.14.00DIÁRIAS - PESSOAL CIVIL	8.000,00	8.000,00	0,00	0,00	0,00	181,68	181,68	181,68	0,00
024	704002		3.3.90.33.00PASSAGENS E DESPESAS COM LOCOMOÇÃO	5.000,00	5.000,00	0,00	0,00	0,00	0,00	0,00	0,00	0,00
28.843.0000.0002.0000			Pagamento de Precatórios									
016	704001		3.3.90.91.00SENTENÇAS JUDICIAIS	700.000,00	780.881,63	0,00	0,00	0,00	780.881,63	780.881,63	780.881,63	0,00
28.846.0000.0001.0000			Encargos Decorrentes de Processos Judiciais									
012	500001		3.1.90.91.00SENTENÇAS JUDICIAIS	1.000,00	1.000,00	0,00	0,00	0,00	0,00	0,00	0,00	0,00





PREFEITURA MUNICIPAL DE CASIMIRO DE ABREU

Rua Padre Anchieta, 234 - Centro  
29.115.458/0001-78

Exercício: 2024

BALANCETE DA DESPESA DE JULHO ( 01/07/2024 A 31/07/2024 )

PREFEITURA MUNICIPAL DE CASIMIRO DE ABREU

Fl	Func	Econ	Especificação	Dotação Inicial	Dotação Atual	Emp no Mês	Liq. Mês	Pago Mês	Empenho Atual	Liq. Atual	Pago Atual	Emp A Pagar
013	704001	3.3.90.36.28	SERVIÇO DE SELEÇÃO E TREINAMENTO	25.000,00	0,00	0,00	0,00	0,00	0,00	0,00	0,00	0,00
014	704001	3.3.90.39.99	OUTROS SERVIÇOS DE TERCEIROS - PESSC	50.000,00	22.449,30	137,63	137,63	137,63	11.899,15	11.899,15	11.899,15	0,00
015	704001	3.3.90.91.00	SENTENÇAS JUDICIAIS	337.000,00	308.669,07	54.938,34	54.938,34	54.938,34	95.040,82	95.040,82	95.040,82	0,00
20	03		SECRETARIA DE PLANEJAMENTO E PROCESSAMENTO DE DADO	600.100,00	600.100,00	11.816,18	11.816,18	11.816,18	89.701,40	89.701,40	82.737,00	6.964,40
035	704002	3.3.90.30.99	OUTROS MATERIAIS DE CONSUMO	15.000,00	15.000,00	0,00	0,00	0,00	0,00	0,00	0,00	0,00
036	704002	3.3.90.39.99	OUTROS SERVIÇOS DE TERCEIROS - PESSC	20.000,00	20.000,00	0,00	0,00	0,00	119,61	119,61	119,61	0,00
025	501002	4.4.90.52.99	OUTROS MATERIAIS PERMANENTES	100,00	100,00	0,00	0,00	0,00	0,00	0,00	0,00	0,00
026	704002	4.4.90.52.99	OUTROS MATERIAIS PERMANENTES	100.000,00	100.000,00	0,00	0,00	0,00	0,00	0,00	0,00	0,00
030	704001	3.3.90.39.99	OUTROS SERVIÇOS DE TERCEIROS - PESSC	1.000,00	1.000,00	0,00	0,00	0,00	0,00	0,00	0,00	0,00
031	704003	3.3.90.30.99	OUTROS MATERIAIS DE CONSUMO	10.000,00	10.000,00	0,00	0,00	0,00	0,00	0,00	0,00	0,00
032	704003	3.3.90.39.99	OUTROS SERVIÇOS DE TERCEIROS - PESSC	325.000,00	325.000,00	0,00	0,00	0,00	0,00	0,00	0,00	0,00
033	704003	3.3.90.40.00	SERVIÇOS DE TECNOLOGIA DA INFORMAÇÃO	10.000,00	10.000,00	0,00	0,00	0,00	0,00	0,00	0,00	0,00
034	704003	4.4.90.52.99	OUTROS MATERIAIS PERMANENTES	10.000,00	10.000,00	0,00	0,00	0,00	0,00	0,00	0,00	0,00
027	704001	3.3.90.14.00	DIÁRIAS - PESSOAL CIVIL	19.000,00	33.000,00	0,00	0,00	0,00	25.495,76	25.495,76	19.500,32	5.995,44
028	704001	3.3.90.33.00	PASSAGENS E DESPESAS COM LOCOMOÇÃO	6.000,00	6.000,00	0,00	0,00	0,00	5.634,21	5.634,21	5.634,21	0,00
029	704001	3.3.90.39.99	OUTROS SERVIÇOS DE TERCEIROS - PESSC	36.000,00	22.000,00	0,00	0,00	0,00	11.241,00	11.241,00	11.241,00	0,00
037	704001	3.3.90.14.00	DIÁRIAS - PESSOAL CIVIL	30.000,00	37.000,00	7.024,96	7.024,96	7.024,96	36.941,60	36.941,60	35.972,64	968,96
038	704001	3.3.90.33.00	PASSAGENS E DESPESAS COM LOCOMOÇÃO	18.000,00	11.000,00	4.791,22	4.791,22	4.791,22	10.269,22	10.269,22	10.269,22	0,00
20	05		SECRETARIA DE ADMINISTRAÇÃO	74.793.299,67	82.452.555,16	5.639.864,87	6.873.009,79	6.885.078,53	49.850.911,82	44.632.896,87	43.681.177,64	6.169.734,18
044	704001	4.4.90.52.99	OUTROS MATERIAIS PERMANENTES	1.000,00	1.000,00	0,00	0,00	0,00	0,00	0,00	0,00	0,00
047	704002	4.4.90.52.99	OUTROS MATERIAIS PERMANENTES	1.000,00	1.000,00	0,00	0,00	0,00	0,00	0,00	0,00	0,00
051	704002	3.3.90.30.99	OUTROS MATERIAIS DE CONSUMO	200.000,00	280.000,00	0,00	0,00	0,00	99.740,51	79.683,54	79.683,54	20.056,96
052	704002	3.3.90.36.15	LOCAÇÃO DE IMÓVEIS	650.000,00	650.000,00	0,00	50.920,49	50.920,49	564.410,33	305.522,94	305.522,94	256.887,38
053	704002	3.3.90.39.10	LOCAÇÃO DE IMÓVEIS	100.000,00	300.000,00	0,00	21.565,61	21.565,61	239.931,21	129.393,66	129.393,66	110.537,55





PREFEITURA MUNICIPAL DE CASIMIRO DE ABREU

Rua Padre Anchieta, 234 - Centro

29.115.458/0001-78

Exercício: 2024

BALANCETE DA DESPESA DE JULHO ( 01/07/2024 A 31/07/2024 )

PREFEITURA MUNICIPAL DE CASIMIRO DE ABREU

Fl	Func	Econ	Especificação	Dotação Inicial	Dotação Atual	Emp no Mês	Liq. Mês	Pago Mês	Empenho Atual	Liq. Atual	Pago Atual	Emp A Pagar
054	704002	3.3.90.39.99	OUTROS SERVIÇOS DE TERCEIROS - PESS	400.000,00	1.400.000,00	0,00	48.582,93	48.582,93	1.400.000,00	368.997,86	368.997,86	1.031.002,14
535	704003	3.3.90.39.99	OUTROS SERVIÇOS DE TERCEIROS - PESS	0,00	799.999,01	0,00	0,00	0,00	708.917,16	0,00	0,00	708.917,16
1269	704001	3.3.90.39.99	OUTROS SERVIÇOS DE TERCEIROS - PESS	0,00	150.000,00	0,00	17.100,00	17.100,00	142.200,00	38.400,00	38.400,00	103.800,00
055	704002	3.3.90.40.00	SERVIÇOS DE TECNOLOGIA DA INFORMAÇÃO	1.000,00	1.000,00	0,00	0,00	0,00	0,00	0,00	0,00	0,00
056	704002	3.3.90.92.00	DESPESAS DE EXERCÍCIOS ANTERIORES	1.000,00	3.000,00	0,00	0,00	0,00	2.342,07	2.342,07	2.342,07	0,00
057	704002	3.3.90.93.00	INDENIZAÇÕES E RESTITUIÇÕES	1.000,00	1.000,00	0,00	0,00	0,00	0,00	0,00	0,00	0,00
058	704002	4.4.90.52.99	OUTROS MATERIAIS PERMANENTES	1.000,00	1.000,00	0,00	0,00	0,00	0,00	0,00	0,00	0,00
04.122.0010.2004.0000 Serviços Concessionados												
066	704001	3.3.90.39.43	SERVIÇOS DE ENERGIA ELÉTRICA	729.900,00	729.900,00	0,00	0,00	0,00	729.900,00	159.263,03	159.263,03	570.636,97
067	704002	3.3.90.39.43	SERVIÇOS DE ENERGIA ELÉTRICA	500.000,00	500.000,00	0,00	0,00	0,00	500.000,00	458.380,04	458.380,04	41.619,96
068	000000	3.3.90.39.43	SERVIÇOS DE ENERGIA ELÉTRICA	35.937,27	34.637,27	0,00	0,00	0,00	0,00	0,00	0,00	0,00
069	000000	3.3.90.39.43	SERVIÇOS DE ENERGIA ELÉTRICA	858.214,83	858.214,83	0,00	152.530,01	152.530,01	858.214,83	319.204,55	319.204,55	539.010,28
070	704002	3.3.90.39.44	SERVIÇOS DE ÁGUA E ESGOTO	40.000,00	40.000,00	0,00	4.392,57	4.392,57	40.000,00	26.910,36	26.910,36	13.089,64
071	704001	3.3.90.39.56	SERVIÇOS DE TELECOMUNICAÇÕES	115.000,00	115.000,00	0,00	13.379,42	5.110,90	115.000,00	45.414,35	37.145,83	77.854,17
072	704001	3.3.91.39.00	OUTROS SERVIÇOS DE TERCEIROS - PESS	260.000,00	260.000,00	0,00	70.350,94	36.304,02	260.000,00	251.939,91	219.892,99	40.107,01
073	704002	3.3.91.92.00	DESPESAS DE EXERCÍCIOS ANTERIORES - II	10.000,00	8.000,00	0,00	0,00	0,00	0,00	0,00	0,00	0,00
04.122.0010.2005.0000 Remuneração de Pessoal e Encargos												
074	500001	3.1.90.11.01	VENCIMENTOS E SALÁRIOS	36.850.158,70	39.166.008,37	3.822.029,61	3.822.029,61	3.822.029,61	24.654.509,90	24.654.509,90	24.654.509,90	0,00
075	501001	3.1.90.11.01	VENCIMENTOS E SALÁRIOS	2.583.560,97	2.583.560,97	0,00	0,00	0,00	1.100.000,00	1.100.000,00	1.100.000,00	0,00
076	000000	3.1.90.11.01	VENCIMENTOS E SALÁRIOS	1.295.934,85	1.295.934,85	0,00	0,00	0,00	0,00	0,00	0,00	0,00
077	500001	3.1.90.13.01	FGTS	30.000,00	30.000,00	1.791,04	1.791,04	1.791,04	9.172,80	9.172,80	9.172,80	0,00
078	600001	3.1.90.13.02	CONTRIBUIÇÕES PREVIDENCIÁRIAS - INSS	1.750.000,00	2.150.000,00	89.697,13	89.697,13	92.053,37	712.895,27	712.895,27	623.987,88	88.817,39
079	500001	3.1.90.16.00	OUTRAS DESPESAS VARIÁVEIS - PESSOAL	1.000,00	1.000,00	0,00	0,00	0,00	0,00	0,00	0,00	0,00
080	500001	3.1.90.91.00	SENTENÇAS JUDICIAIS	70.000,00	70.000,00	0,00	5.648,00	5.648,00	67.776,00	39.536,00	39.536,00	28.240,00
081	500001	3.1.90.92.00	DESPESAS DE EXERCÍCIOS ANTERIORES	10.000,00	610.000,00	0,00	0,00	0,00	534.708,18	534.708,18	534.708,18	0,00
082	500001	3.1.90.94.00	INDENIZAÇÕES E RESTITUIÇÕES TRABALHISTAS	400.000,00	1.038.457,10	93.276,56	93.276,56	142.946,82	606.130,31	606.130,31	606.130,31	0,00
083	500001	3.1.91.13.02	CONTRIBUIÇÕES PREVIDENCIÁRIAS - INSS	2.000.000,00	2.600.000,00	320.955,61	320.955,61	318.971,24	1.994.041,37	1.994.041,37	1.673.284,64	320.756,73
04.122.0010.2075.0000 Remuneração de Pessoal e Encargos - Cedido												
084	500001	3.1.90.11.99	OUTRAS DESPESAS FIXAS - PESSOAL CIVIL	2.300.000,00	2.300.000,00	264.452,01	264.452,01	264.452,01	1.691.130,33	1.691.130,33	1.691.130,33	0,00
085	501001	3.1.90.11.99	OUTRAS DESPESAS FIXAS - PESSOAL CIVIL	1.500.000,00	1.500.000,00	31.088,13	31.088,13	31.088,13	679.169,62	679.169,62	679.169,62	0,00
086	500001	3.1.90.13.01	FGTS	13.000,00	13.000,00	0,00	0,00	0,00	0,00	0,00	0,00	0,00
087	500001	3.1.90.13.02	CONTRIBUIÇÕES PREVIDENCIÁRIAS - INSS	8.500,00	18.500,00	483,57	483,57	502,02	4.263,62	4.263,62	3.780,05	483,57
088	500001	3.1.90.13.99	OUTRAS OBRIGAÇÕES PATRONAIS	200.000,00	200.000,00	8.289,78	8.289,78	8.897,80	61.369,13	61.369,13	53.079,35	8.289,78
089	500001	3.1.91.13.02	CONTRIBUIÇÕES PREVIDENCIÁRIAS - INSS	200.000,00	200.000,00	17.459,44	17.459,44	17.934,51	109.525,04	109.525,04	92.065,60	17.459,44
04.122.0010.2272.0000 Manutenção das Atividades do Departamento de Transporte												
090	704001	3.3.90.30.99	OUTROS MATERIAIS DE CONSUMO	10.000,00	10.000,00	0,00	0,00	0,00	0,00	0,00	0,00	0,00
091	704003	3.3.90.39.99	OUTROS SERVIÇOS DE TERCEIROS - PESS	1.000.000,00	0,00	0,00	0,00	0,00	0,00	0,00	0,00	0,00
092	704002	3.3.90.39.99	OUTROS SERVIÇOS DE TERCEIROS - PESS	600.000,00	1.670.000,00	0,00	162.772,63	162.772,63	1.643.935,40	599.236,52	599.236,52	998,88
1411	704001	3.3.90.39.99	OUTROS SERVIÇOS DE TERCEIROS - PESS	0,00	0,00	0,00	0,00	0,00	0,00	0,00	0,00	0,00





PREFEITURA MUNICIPAL DE CASIMIRO DE ABREU

Rua Padre Anchieta, 234 - Centro  
29.115.458/0001-78

Exercício: 2024

BALANCETE DA DESPESA DE JULHO ( 01/07/2024 A 31/07/2024 )  
PREFEITURA MUNICIPAL DE CASIMIRO DE ABREU

Fl	Func	Econ	Especificação	Datação Inicial	Datação Atual	Emp no Mês	Liq. Mês	Pago Mês	Empenho Atual	Liq. Atual	Pago Atual	Emp A Pagar
093	704001	4.4.90.52.99	OUTROS MATERIAIS PERMANENTES	1.000,00	1.000,00	0,00	0,00	0,00	0,00	0,00	0,00	0,00
		04.122.0010.2273.0000	Manutenção do Departamento de Informática									
094	704001	3.3.90.30.99	OUTROS MATERIAIS DE CONSUMO	1.000,00	1.000,00	0,00	0,00	0,00	0,00	0,00	0,00	0,00
095	704001	3.3.90.39.99	OUTROS SERVIÇOS DE TERCEIROS - PESS	1.000,00	1.000,00	0,00	0,00	0,00	0,00	0,00	0,00	0,00
096	704001	3.3.90.40.00	SERVIÇOS DE TECNOLOGIA DA INFORMAÇÃO	1.800.000,00	1.800.000,00	-420.000,00	254.184,89	254.184,89	1.291.581,43	645.291,18	645.291,18	646.290,25
097	704001	4.4.90.52.99	OUTROS MATERIAIS PERMANENTES	1.000,00	1.000,00	0,00	0,00	0,00	0,00	0,00	0,00	0,00
		04.122.0010.2609.0000	Manutenção do Departamento de Patrimônio									
098	704001	3.3.90.30.99	OUTROS MATERIAIS DE CONSUMO	1.000,00	1.000,00	0,00	0,00	0,00	12.973,80	12.973,80	12.973,80	0,00
099	704001	3.3.90.39.99	OUTROS SERVIÇOS DE TERCEIROS - PESSC	1.000,00	1.000,00	0,00	0,00	0,00	0,00	0,00	0,00	0,00
100	704001	3.3.90.40.00	SERVIÇOS DE TECNOLOGIA DA INFORMAÇÃO	1.000,00	1.000,00	0,00	0,00	0,00	0,00	0,00	0,00	0,00
101	704001	4.4.90.52.99	OUTROS MATERIAIS PERMANENTES	1.000,00	121.000,00	0,00	1.179,99	1.179,99	86.670,77	63.088,75	63.088,75	23.582,02
		04.122.0084.1539.0000	Capacitação de Servidor									
048	704001	3.3.90.14.00	DIÁRIAS - PESSOAL CIVIL	1.000,00	51.000,00	1.453,44	1.453,44	1.453,44	5.571,52	5.571,52	5.571,52	0,00
049	704001	3.3.90.33.00	PASSAGENS E DESPESAS COM LOCOMOÇÃO	1.000,00	51.000,00	0,00	0,00	0,00	0,00	0,00	0,00	0,00
050	704001	3.3.90.39.99	OUTROS SERVIÇOS DE TERCEIROS - PESSC	1.000,00	1.000,00	0,00	0,00	0,00	0,00	0,00	0,00	0,00
		04.122.0084.2002.0000	Auxílios e Vantagens ao Servidor									
059	704001	3.3.90.08.01	AUXÍLIO FUNERAL	1.000,00	1.000,00	0,00	0,00	0,00	0,00	0,00	0,00	0,00
060	704001	3.3.90.08.01	AUXÍLIO FUNERAL	1.000,00	1.000,00	0,00	0,00	0,00	0,00	0,00	0,00	0,00
061	704001	3.3.90.14.00	DIÁRIAS - PESSOAL CIVIL	1.000,00	51.000,00	0,00	10.537,44	10.537,44	39.969,60	39.969,60	39.969,60	0,00
062	704001	3.3.90.33.00	PASSAGENS E DESPESAS COM LOCOMOÇÃO	1.000,00	1.000,00	0,00	0,00	0,00	0,00	0,00	0,00	0,00
063	704002	3.3.90.48.99	DEMAIS AUXÍLIOS FINANCEIROS A PESSOAS	2.000.000,00	1.000.000,00	39.002,66	39.002,66	0,00	866.842,65	866.842,65	827.839,99	39.002,66
064	704001	3.3.90.48.99	DEMAIS AUXÍLIOS FINANCEIROS A PESSOAS	1.975.663,21	2.325.663,21	436.594,22	436.594,22	476.837,39	2.325.663,21	2.325.663,21	1.889.088,99	436.594,22
065	704003	3.3.90.48.99	DEMAIS AUXÍLIOS FINANCEIROS A PESSOAS	1.000.000,00	2.000.000,00	0,00	0,00	0,00	0,00	0,00	0,00	0,00
		04.451.0014.1025.0000	Construção, Reforma e Ampliações de Edificações Públicas									
045	704001	3.3.90.39.99	OUTROS SERVIÇOS DE TERCEIROS - PESSC	1.000,00	1.000,00	0,00	0,00	0,00	0,00	0,00	0,00	0,00
046	704001	4.4.90.51.00	OBRAS E INSTALAÇÕES	1.000,00	1.000,00	0,00	0,00	0,00	0,00	0,00	0,00	0,00
		28.846.0000.0003.0000	Cobertura do Déficit Atuarial - IPREV C.A.									
039	704003	3.3.91.97.00	APORTE PARA COBERTURA DO DÉFICIT ATU	1.154.501,81	1.154.501,81	0,00	0,00	0,00	0,00	0,00	0,00	0,00
040	704002	3.3.91.97.00	APORTE PARA COBERTURA DO DÉFICIT ATU	2.000.000,00	1.740.221,34	0,00	0,00	0,00	1.650.000,00	1.650.000,00	1.650.000,00	0,00
041	704001	3.3.91.97.00	APORTE PARA COBERTURA DO DÉFICIT ATU	1.645.498,19	1.551.528,56	0,00	0,00	0,00	695.498,19	695.498,19	695.498,19	0,00
042	000000	3.3.91.97.00	APORTE PARA COBERTURA DO DÉFICIT ATU	8.973.329,84	8.973.329,84	933.291,67	933.291,67	933.291,67	3.346.947,57	3.346.947,57	3.346.947,57	0,00
043	000000	3.3.91.97.00	APORTE PARA COBERTURA DO DÉFICIT ATU	100,00	100,00	0,00	0,00	0,00	0,00	0,00	0,00	0,00
1383	000000	3.3.91.97.00	APORTE PARA COBERTURA DO DÉFICIT ATU	0,00	0,00	0,00	0,00	0,00	0,00	0,00	0,00	0,00
1398	000000	3.3.91.97.00	APORTE PARA COBERTURA DO DÉFICIT ATU	0,00	0,00	0,00	0,00	0,00	0,00	0,00	0,00	0,00
1404	000000	3.3.91.97.00	APORTE PARA COBERTURA DO DÉFICIT ATU	0,00	0,00	0,00	0,00	0,00	0,00	0,00	0,00	0,00
20	06		SECRETARIA DE FAZENDA, INDUSTRIA E COMÉRCIO	14.470.340,12	14.444.738,46	944.824,86	992.697,35	992.697,35	7.365.364,58	6.335.374,78	6.335.374,78	1.029.989,80
200600			SECRETARIA DE FAZENDA, INDUSTRIA E COMÉRCIO									






PREFEITURA MUNICIPAL DE CASIMIRO DE ABREU

Rua Padre Anchieta, 234 - Centro  
29.115.458/0001-78

Exercício: 2024

BALANCETE DA DESPESA DE JULHO ( 01/07/2024 A 31/07/2024 )  
PREFEITURA MUNICIPAL DE CASIMIRO DE ABREU

Fl	Func	Econ	Especificação	Dotação Inicial	Dotação Atual	Emp no Mês	Liq. Mês	Pago Mês	Empenho Atual	Liq. Atual	Pago Atual	Emp A Pagar
04.122.0010.1247.0000 Reequipamento da Unidade Administrativa												
120	704001	4.4.90.52.99	OUTROS MATERIAIS PERMANENTES	1.000,00	3.000,00	2.689,97	0,00	0,00	2.689,97	0,00	0,00	2.689,97
04.122.0010.2001.0000 Manutenção dos Serviços Administrativos												
124	704001	3.3.90.30.99	OUTROS MATERIAIS DE CONSUMO	10.000,00	10.000,00	-151,04	-151,04	-151,04	248,96	248,96	248,96	0,00
125	500001	3.3.90.39.81	SERVIÇOS BANCÁRIOS	250.000,00	161.555,44	16.577,71	16.577,71	16.577,71	100.894,38	100.894,38	100.894,38	0,00
126	704001	3.3.90.39.81	SERVIÇOS BANCÁRIOS	3.700,00	3.700,00	0,00	0,00	0,00	0,00	0,00	0,00	0,00
127	000000	3.3.90.39.81	SERVIÇOS BANCÁRIOS	1.000,00	1.000,00	0,00	0,00	0,00	43,50	43,50	43,50	0,00
128	704002	3.3.90.39.99	OUTROS SERVIÇOS DE TERCEIROS - PESSC	100.000,00	89.000,00	0,00	0,00	0,00	12.853,96	12.853,96	12.853,96	0,00
129	704001	3.3.90.92.00	DESPESAS DE EXERCÍCIOS ANTERIORES	24.000,00	22.000,00	0,00	0,00	0,00	0,00	0,00	0,00	0,00
130	500001	3.3.90.93.00	INDENIZAÇÕES E RESTITUIÇÕES	25.000,00	86.542,90	2.400,00	2.400,00	2.400,00	69.947,50	69.947,50	69.947,50	0,00
131	704001	3.3.90.93.00	INDENIZAÇÕES E RESTITUIÇÕES	40.000,00	40.000,00	0,00	0,00	0,00	0,00	0,00	0,00	0,00
04.122.0084.1539.0000 Capacitação de Servidor												
121	704001	3.3.90.33.00	PASSAGENS E DESPESAS COM LOCOMOÇÃO	10.000,00	10.000,00	0,00	0,00	0,00	0,00	0,00	0,00	0,00
122	704001	3.3.90.39.99	OUTROS SERVIÇOS DE TERCEIROS - PESSC	10.000,00	10.000,00	0,00	4.760,00	4.760,00	4.760,00	4.760,00	4.760,00	0,00
04.123.0010.2118.0000 Contribuição a Associação e Outras Entidades												
134	500001	3.3.50.41.00	CONTRIBUIÇÕES	43.200,00	43.200,00	0,00	0,00	0,00	0,00	0,00	0,00	0,00
135	704001	3.3.50.41.00	CONTRIBUIÇÕES	35.000,00	35.000,00	0,00	1.303,41	1.303,41	25.000,00	7.923,59	7.923,59	17.076,41
04.123.0010.2322.0000 Serviços de Correspondências												
136	704001	3.3.90.39.99	OUTROS SERVIÇOS DE TERCEIROS - PESSC	1.000,00	1.000,00	0,00	0,00	0,00	0,00	0,00	0,00	0,00
04.129.0084.2002.0000 Auxílios e Vantagens ao Servidor												
132	704001	3.3.90.14.00	DIÁRIAS - PESSOAL CIVIL	10.000,00	10.000,00	0,00	0,00	0,00	2.846,32	2.846,32	2.846,32	0,00
133	704001	3.3.90.33.00	PASSAGENS E DESPESAS COM LOCOMOÇÃO	10.000,00	10.000,00	0,00	0,00	0,00	0,00	0,00	0,00	0,00
04.129.0102.1607.0000 Atualização do Cadastro Imobiliário												
123	704001	3.3.90.40.00	SERVIÇOS DE TECNOLOGIA DA INFORMAÇÃO	10.000,00	10.000,00	0,00	0,00	0,00	0,00	0,00	0,00	0,00
04.129.0102.2500.0000 Incremento do Serviço de Arrecadação e Cobrança												
137	704003	3.3.90.30.99	OUTROS MATERIAIS DE CONSUMO	1.000,00	1.000,00	0,00	0,00	0,00	0,00	0,00	0,00	0,00
138	704003	3.3.90.31.00	PREMIAÇÕES CULTURAIS, ARTÍSTICAS, CIEI	1.000,00	1.000,00	0,00	0,00	0,00	0,00	0,00	0,00	0,00
139	704003	3.3.90.32.00	MATERIAL, BEM OU SERVIÇO PARA DISTRIB	20.000,00	20.000,00	0,00	0,00	0,00	1.298,25	0,00	0,00	1.298,25
140	704003	3.3.90.39.99	OUTROS SERVIÇOS DE TERCEIROS - PESSC	580.000,00	580.000,00	0,00	44.509,05	44.509,05	534.108,60	267.054,30	267.054,30	267.054,30
141	704003	3.3.90.45.01	PARCELAS DAS CONTRAPRESTAÇÕES REFI	1.000,00	1.000,00	0,00	0,00	0,00	0,00	0,00	0,00	0,00
142	704003	4.4.90.52.99	OUTROS MATERIAIS PERMANENTES	1.000,00	1.000,00	0,00	0,00	0,00	0,00	0,00	0,00	0,00
15.451.0014.1025.0000 Construção, Reforma e Ampliações de Edificações Públicas												
116	704002	3.3.90.30.99	OUTROS MATERIAIS DE CONSUMO	5.000,00	5.000,00	0,00	0,00	0,00	0,00	0,00	0,00	0,00
117	704002	3.3.90.39.99	OUTROS SERVIÇOS DE TERCEIROS - PESSC	5.000,00	5.000,00	0,00	0,00	0,00	0,00	0,00	0,00	0,00
118	704002	4.4.90.51.00	OBRAS E INSTALAÇÕES	1.000.000,00	0,00	0,00	0,00	0,00	0,00	0,00	0,00	0,00
119	704003	4.4.90.51.00	OBRAS E INSTALAÇÕES	834.029,84	34.030,83	0,00	0,00	0,00	0,00	0,00	0,00	0,00
532	501004	4.4.90.51.00	OBRAS E INSTALAÇÕES	0,00	1.799.999,01	0,00	0,00	0,00	741.860,86	0,00	0,00	741.860,86
15.451.0014.2620.0000 Manutenção e Conservação de Prédios Públicos												
143	704002	3.3.90.30.99	OUTROS MATERIAIS DE CONSUMO	10.000,00	10.000,00	0,00	0,00	0,00	0,00	0,00	0,00	0,00
			3.3.90.39.99	10.000,00								0,00





PREFEITURA MUNICIPAL DE CASIMIRO DE ABREU

Rua Padre Anchieta, 234 - Centro  
29.115.458/0001-78

Exercício: 2024

BALANCETE DA DESPESA DE JULHO ( 01/07/2024 A 31/07/2024 )  
PREFEITURA MUNICIPAL DE CASIMIRO DE ABREU

Fl	Func	Econ	Especificação	Dotação Inicial	Dotação Atual	Emp no Mês	Liq. Mês	Pago Mês	Empenho Atual	Liq. Atual	Pagto Atual	Emp A Pagar
144	704002		OUTROS SERVIÇOS DE TERCEIROS - PESS		21.000,00	0,00	0,00	0,00	20.859,39	20.859,39	20.859,39	0,00
			28.845.0000.0004.0000 Obrigações com o PASEP									
102	500001	3.3.90.47.12	CONTRIBUIÇÃO PARA O PIS/PASEP	2.500.000,00	2.500.000,00	194.023,01	194.023,01	194.023,01	1.469.565,52	1.469.565,52	1.469.565,52	0,00
103	704001	3.3.90.47.12	CONTRIBUIÇÃO PARA O PIS/PASEP	3.002.300,00	3.002.300,00	194.361,63	194.361,63	194.361,63	1.211.749,81	1.211.749,81	1.211.749,81	0,00
104	000000	3.3.90.47.12	CONTRIBUIÇÃO PARA O PIS/PASEP	1.000,00	1.000,00	134,49	134,49	134,49	410,93	410,93	410,93	0,00
509	000000	3.3.90.47.12	CONTRIBUIÇÃO PARA O PIS/PASEP	0,00	1.300,00	92,78	92,78	92,78	399,20	399,20	399,20	0,00
			28.846.0000.0005.0000 Amortização e Encargos de Contrato de Financiamento - Cidade Prailana									
105	704001	3.2.90.21.00	JUROS SOBRE A DÍVIDA POR CONTRATO	600.000,00	600.000,00	24.327,23	24.327,23	24.327,23	173.935,43	173.935,43	173.935,43	0,00
106	704001	4.6.90.71.00	PRINCIPAL DA DÍVIDA CONTRATUAL RESG.A	1.300.000,00	1.300.000,00	163.224,16	163.224,16	163.224,16	1.140.506,49	1.140.506,49	1.140.506,49	0,00
107	704002	4.6.90.71.00	PRINCIPAL DA DÍVIDA CONTRATUAL RESG.A	1.000.000,00	1.000.000,00	0,00	0,00	0,00	0,00	0,00	0,00	0,00
			28.846.0000.0009.0000 Amortização e Encargos de Contrato de Financiamento - Bairro São João e Adjacências									
108	704001	3.2.90.21.00	JUROS SOBRE A DÍVIDA POR CONTRATO	1.000,00	1.000,00	0,00	0,00	0,00	0,00	0,00	0,00	0,00
109	704001	4.6.90.71.00	PRINCIPAL DA DÍVIDA CONTRATUAL RESG.A	1.000,00	1.000,00	0,00	0,00	0,00	0,00	0,00	0,00	0,00
			28.846.0000.0010.0000 Amortização e Encargos de Contrato de Financiamento - Recantos dos Parais I e II									
110	704002	3.2.90.21.00	JUROS SOBRE A DÍVIDA POR CONTRATO	500.000,00	500.000,00	0,00	0,00	0,00	332.308,79	332.308,79	332.308,79	0,00
111	704001	3.2.90.21.00	JUROS SOBRE A DÍVIDA POR CONTRATO	778.776,95	778.776,95	175.956,83	175.956,83	175.956,83	672.924,85	672.924,85	672.924,85	0,00
112	704001	4.6.90.71.00	PRINCIPAL DA DÍVIDA CONTRATUAL RESG.A	1.000,00	1.000,00	0,00	0,00	0,00	0,00	0,00	0,00	0,00
			28.846.0000.0011.0000 Amortização e Encargos de Contrato de Financiamento - Parque Vale Indaiçu - Village do Poeta									
113	704002	3.2.90.21.00	JUROS SOBRE A DÍVIDA POR CONTRATO	500.000,00	500.000,00	171.178,09	171.178,09	171.178,09	171.178,09	171.178,09	171.178,09	0,00
114	704001	3.2.90.21.00	JUROS SOBRE A DÍVIDA POR CONTRATO	900.000,00	900.000,00	0,00	0,00	0,00	674.963,77	674.963,77	674.963,77	0,01
115	704001	4.6.90.71.00	PRINCIPAL DA DÍVIDA CONTRATUAL RESG.A	333.333,33	333.333,33	0,00	0,00	0,00	0,00	0,00	0,00	0,00
20	07		SECRETARIA DE EDUCAÇÃO									
200700			SECRETARIA DE EDUCAÇÃO	133.893.839,33	165.668.894,94	12.301.085,58	14.747.238,00	16.442.678,04	111.677.780,50	88.504.109,81	87.478.981,61	24.198.798,89
			12.122.0010.1031.0000 Reequipamento da Secretaria de Educação									
145	704001	4.4.90.52.99	OUTROS MATERIAIS PERMANENTES	1.000,00	1.000,00	0,00	0,00	0,00	0,00	0,00	0,00	0,00
			12.122.0010.2001.0000 Manutenção dos Serviços Administrativos									
162	704002	3.3.90.30.99	OUTROS MATERIAIS DE CONSUMO	40.000,00	0,00	0,00	0,00	0,00	0,00	0,00	0,00	0,00
163	704002	3.3.90.36.15	LOCAÇÃO DE IMÓVEIS	400.000,00	400.000,00	43.050,00	28.379,98	28.379,98	363.613,68	179.885,68	179.885,68	183.728,00
164	704002	3.3.90.39.10	LOCAÇÃO DE IMÓVEIS	290.000,00	290.000,00	0,00	15.415,36	15.415,36	226.373,52	122.958,56	122.958,56	103.414,96
541	000000	3.3.90.39.10	LOCAÇÃO DE IMÓVEIS	0,00	62.000,00	0,00	0,00	0,00	31.730,16	0,00	0,00	31.730,16
165	704002	3.3.90.39.99	OUTROS SERVIÇOS DE TERCEIROS - PESS	30.000,00	30.000,00	0,00	1.966,34	1.966,34	23.470,72	11.672,68	11.672,68	11.798,04
166	000000	3.3.90.40.00	SERVIÇOS DE TECNOLOGIA DA INFORMAÇÃO	1.000,00	588,00	0,00	0,00	0,00	0,00	0,00	0,00	0,00
167	704002	3.3.90.40.00	SERVIÇOS DE TECNOLOGIA DA INFORMAÇÃO	500.000,00	500.000,00	0,00	100,00	100,00	500.000,00	500.000,00	500.000,00	0,00
168	704001	3.3.90.40.00	SERVIÇOS DE TECNOLOGIA DA INFORMAÇÃO	800.000,00	800.000,00	0,00	127.710,41	127.710,41	800.000,00	243.280,91	243.280,91	556.739,09
169	000000	3.3.90.92.00	DESPESAS DE EXERCÍCIOS ANTERIORES	1.000,00	900.969,00	0,00	0,00	0,00	0,00	0,00	0,00	0,00
170	704002	3.3.90.92.00	DESPESAS DE EXERCÍCIOS ANTERIORES	1.000,00	1.000,00	0,00	0,00	0,00	484,70	484,70	484,70	0,00
			12.122.0010.2005.0000 Remuneração de Pessoal e Encargos									





PREFEITURA MUNICIPAL DE CASIMIRO L. DE ABREU

Rua Padre Anchieta, 234 - Centro  
29.115.458/0001-78

Exercício: 2024

BALANCE DE DESPESA DE JULHO ( 01/07/2024 A 31/07/2024 )  
PREFEITURA MUNICIPAL DE CASIMIRO DE ABREU

Fl	Func	Econ	Especificação	Dotação Inicial	Dotação Atual	Emp no Mês	Liq. Mês	Pago Mês	Empenho Atual	Liq. Atual	Pago Atual	Emp A Pagar
176	500002	3.1.90.11.01	VENCIMENTOS E SALÁRIOS	2.163.572,45	2.163.572,45	0,00	0,00	0,00	2.119.645,45	2.119.645,45	2.119.645,45	0,00
177	500001	3.1.90.11.01	VENCIMENTOS E SALÁRIOS	3.900.000,00	3.900.000,00	662.974,08	662.974,08	662.974,08	2.665.350,57	2.665.350,57	2.665.350,57	0,00
178	500001	3.1.90.13.02	CONTRIBUIÇÕES PREVIDENCIÁRIAS - INSS	100.000,00	100.000,00	3.195,60	3.195,60	3.241,58	22.446,36	22.446,36	19.250,76	3.195,60
179	500001	3.1.91.13.02	CONTRIBUIÇÕES PREVIDENCIÁRIAS - INSS	600.000,00	600.000,00	78.001,18	78.001,18	80.617,86	549.188,87	549.188,87	471.187,69	78.001,18
1381	500002	3.1.91.13.02	CONTRIBUIÇÕES PREVIDENCIÁRIAS - INSS	0,00	0,00	0,00	0,00	0,00	0,00	0,00	0,00	0,00
12.122.0040.2004.0000			Serviços Concessionados									
173	704001	3.3.90.39.43	SERVIÇOS DE ENERGIA ELÉTRICA	80.000,00	80.000,00	0,00	0,00	0,00	80.000,00	17.010,22	17.010,22	62.989,78
174	704001	3.3.90.39.58	SERVIÇOS DE TELECOMUNICAÇÕES	10.000,00	0,00	0,00	0,00	0,00	0,00	0,00	0,00	0,00
175	704001	3.3.91.39.00	OUTROS SERVIÇOS DE TERCEIROS - PESSC	50.000,00	36.200,00	0,00	0,00	4.024,18	36.200,00	19.072,34	19.072,34	17.127,66
12.122.0040.2721.0000			Videomonitoramento das Unidades Escolares e demais prédios vinculados à SEMED									
248	000000	3.3.90.39.99	OUTROS SERVIÇOS DE TERCEIROS - PESSC	50.000,00	0,00	0,00	0,00	0,00	0,00	0,00	0,00	0,00
249	704001	4.4.90.52.99	OUTROS MATERIAIS PERMANENTES	1.000,00	1.000,00	0,00	0,00	0,00	0,00	0,00	0,00	0,00
12.122.0084.2002.0000			Auxílios e Vantagens ao Servidor									
171	704001	3.3.90.14.00	DIÁRIAS - PESSOAL CIVIL	1.000,00	1.000,00	0,00	0,00	0,00	0,00	0,00	0,00	0,00
172	704001	3.3.90.33.00	PASSAGENS E DESPESAS COM LOCOMOÇÃO	1.000,00	1.000,00	0,00	0,00	0,00	0,00	0,00	0,00	0,00
12.306.0040.2034.0000			Merenda Escolar									
189	000000	3.3.90.32.00	MATERIAL, BEM OU SERVIÇO PARA DISTRIB	918.073,43	918.073,43	0,00	58.074,82	108.756,91	905.173,27	672.351,04	672.351,04	232.822,23
190	000000	3.3.90.32.00	MATERIAL, BEM OU SERVIÇO PARA DISTRIB	6.648.606,85	6.648.606,85	0,00	966.577,02	1.183.843,73	6.648.593,53	5.498.597,59	5.375.552,99	1.273.040,54
191	704002	3.3.90.32.00	MATERIAL, BEM OU SERVIÇO PARA DISTRIB	800.000,00	890.000,00	0,00	219.446,55	354.430,55	889.992,95	628.993,75	628.993,75	260.999,20
521	000000	3.3.90.32.00	MATERIAL, BEM OU SERVIÇO PARA DISTRIB	0,00	339.638,20	0,00	24.665,57	32.157,30	338.532,59	56.478,60	56.478,60	282.053,99
1276	704001	3.3.90.32.00	MATERIAL, BEM OU SERVIÇO PARA DISTRIB	0,00	437.800,00	0,00	177.136,00	177.136,00	437.794,00	177.136,00	177.136,00	260.658,00
12.361.0040.1074.0000			Reequipamento das Unidades Escolares									
146	569005	4.4.90.52.99	OUTROS MATERIAIS PERMANENTES	200,00	200,00	0,00	0,00	0,00	0,00	0,00	0,00	0,00
147	569002	4.4.90.52.99	OUTROS MATERIAIS PERMANENTES	200,00	200,00	0,00	0,00	0,00	0,00	0,00	0,00	0,00
148	569003	4.4.90.52.99	OUTROS MATERIAIS PERMANENTES	200,00	200,00	0,00	0,00	0,00	0,00	0,00	0,00	0,00
149	000000	4.4.90.52.99	OUTROS MATERIAIS PERMANENTES	1.000.000,00	451.299,82	0,00	45.475,00	45.475,00	451.299,82	292.329,82	292.329,82	158.970,00
524	000000	4.4.90.52.99	OUTROS MATERIAIS PERMANENTES	0,00	2.301.970,33	0,00	215.000,00	215.000,00	1.082.656,20	656.858,20	656.858,20	425.798,00
528	569007	4.4.90.52.99	OUTROS MATERIAIS PERMANENTES	0,00	406.801,92	0,00	0,00	0,00	0,00	0,00	0,00	0,00
530	569005	4.4.90.52.99	OUTROS MATERIAIS PERMANENTES	0,00	145.701,90	0,00	0,00	0,00	0,00	0,00	0,00	0,00
1361	569007	4.4.90.52.99	OUTROS MATERIAIS PERMANENTES	0,00	406.801,92	0,00	0,00	0,00	0,00	0,00	0,00	0,00
12.361.0040.1531.0000			Reforma de Unidades Escolares									
154	000000	3.3.90.39.99	OUTROS SERVIÇOS DE TERCEIROS - PESSC	100.000,00	0,00	0,00	0,00	0,00	0,00	0,00	0,00	0,00
537	569006	3.3.90.93.00	INDENIZAÇÕES E RESTITUIÇÕES	0,00	9.428,37	0,00	0,00	0,00	9.428,37	9.428,37	9.428,37	0,00
155	000000	4.4.90.51.00	OBRAS E INSTALAÇÕES	10.000,00	0,00	0,00	0,00	0,00	0,00	0,00	0,00	0,00
526	569003	4.4.90.51.00	OBRAS E INSTALAÇÕES	0,00	510.162,27	0,00	0,00	0,00	0,00	0,00	0,00	0,00
12.361.0040.1810.0000			Aquisição de Veículo para Transporte Escolar									
1324	569008	4.4.90.52.99	OUTROS MATERIAIS PERMANENTES	0,00	412.000,00	412.000,00	0,00	0,00	412.000,00	0,00	0,00	412.000,00
1373	000000	4.4.90.52.99	OUTROS MATERIAIS PERMANENTES	0,00	412,00	0,00	0,00	0,00	0,00	0,00	0,00	0,00
1375	569008	4.4.90.52.99	OUTROS MATERIAIS PERMANENTES	0,00	411.588,00	0,00	0,00	0,00	0,00	0,00	0,00	0,00





# PREFEITURA MUNICIPAL DE CASIMIRO DE ABREU

Rua Padre Anchieta, 234 - Centro  
29.115.458/0001-78

Exercício: 2024

## BALANCETE DA DESPESA DE JULHO (01/07/2024 A 31/07/2024)

PREFEITURA MUNICIPAL DE CASIMIRO DE ABREU

Fl	Func	Econ	Especificação	Datação Inicial	Datação Atual	Emp no Mês	Liq. Mês	Pago Mês	Empenho Atual	Liq. Atual	Pago Atual	Emp. A Pagar
12.361.0040.2021.0000			Gestão do Ensino Fundamental									
180	540002	3.1.90.11.01	VENCIMENTOS E SALÁRIOS	1.830.118,95	1.830.118,95	0,00	0,00	0,00	1.830.118,95	1.830.118,95	1.830.118,95	0,00
181	540001	3.1.90.11.01	VENCIMENTOS E SALÁRIOS	16.839.696,58	16.839.696,58	1.312.387,53	1.312.387,53	1.312.387,53	9.554.665,56	9.554.665,56	9.554.665,56	0,00
182	541002	3.1.90.11.01	VENCIMENTOS E SALÁRIOS	1.186.312,63	1.186.312,63	383.109,69	383.109,69	383.109,69	383.109,69	383.109,69	383.109,69	0,00
183	541001	3.1.90.11.01	VENCIMENTOS E SALÁRIOS	1.734.595,23	1.734.595,23	893.922,66	893.922,66	893.922,66	893.922,66	893.922,66	893.922,66	0,00
184	543002	3.1.90.11.01	VENCIMENTOS E SALÁRIOS	15.000,00	15.000,00	0,00	0,00	0,00	0,00	0,00	0,00	0,00
185	543001	3.1.90.11.01	VENCIMENTOS E SALÁRIOS	35.000,00	35.000,00	0,00	0,00	0,00	0,00	0,00	0,00	0,00
512	540001	3.1.90.11.01	VENCIMENTOS E SALÁRIOS	0,00	921.767,38	0,00	0,00	0,00	921.767,38	921.767,38	921.767,38	0,00
513	540002	3.1.90.11.01	VENCIMENTOS E SALÁRIOS	0,00	1.259.411,54	0,00	0,00	0,00	1.259.411,54	1.259.411,54	1.259.411,54	0,00
514	541001	3.1.90.11.01	VENCIMENTOS E SALÁRIOS	0,00	284.681,00	0,00	0,00	0,00	284.681,00	284.681,00	284.681,00	0,00
515	541002	3.1.90.11.01	VENCIMENTOS E SALÁRIOS	0,00	122.006,15	0,00	0,00	0,00	122.006,15	122.006,15	122.006,15	0,00
516	542001	3.1.90.11.01	VENCIMENTOS E SALÁRIOS	0,00	0,03	0,00	0,00	0,00	0,03	0,03	0,03	0,00
517	542002	3.1.90.11.01	VENCIMENTOS E SALÁRIOS	0,00	30,04	0,00	0,00	0,00	30,04	30,04	30,04	0,00
186	540002	3.1.91.13.10	CONTRIBUIÇÕES PREVIDENCIÁRIAS - RPPS	412.129,29	412.129,29	0,00	0,00	0,00	245.506,31	245.506,31	245.506,31	0,00
187	540001	3.1.91.13.10	CONTRIBUIÇÕES PREVIDENCIÁRIAS - RPPS	2.500.000,00	2.500.000,00	293.134,13	293.134,13	0,00	1.458.152,06	1.458.152,06	1.165.017,93	293.134,13
12.361.0040.2033.0000			Programa Dinheiro Direto na Escola - FNDE									
188	000000	3.3.90.30.99	OUTROS MATERIAIS DE CONSUMO	200,00	200,00	0,00	0,00	0,00	0,00	0,00	0,00	0,00
520	000000	3.3.90.30.99	OUTROS MATERIAIS DE CONSUMO	0,00	1.721,97	0,00	0,00	0,00	0,00	0,00	0,00	0,00
12.361.0040.2081.0000			Gestão do Ensino Fundamental									
211	500001	3.1.90.04.99	OUTRAS CONTRATAÇÕES POR TEMPO DETI	775.419,18	775.419,18	0,00	0,00	0,00	0,00	0,00	0,00	0,00
212	500002	3.1.90.04.99	OUTRAS CONTRATAÇÕES POR TEMPO DETZ	2.086.140,80	2.086.140,80	0,00	0,00	0,00	0,00	0,00	0,00	0,00
213	500002	3.1.90.11.02	FÉRIAS CONVERTIDAS EM PECÚNIA	6.550.767,75	6.550.767,75	605.069,93	605.069,93	605.069,93	3.724.507,40	3.724.507,40	3.724.507,40	0,00
214	500001	3.1.90.11.02	FÉRIAS CONVERTIDAS EM PECÚNIA	721.942,60	721.942,60	0,00	0,00	0,00	605.668,23	605.668,23	605.668,23	0,00
215	000000	3.1.90.11.02	FÉRIAS CONVERTIDAS EM PECÚNIA	100.000,00	100.000,00	0,00	0,00	0,00	0,00	0,00	0,00	0,00
216	500002	3.1.90.13.02	CONTRIBUIÇÕES PREVIDENCIÁRIAS - INSS	700.000,00	700.000,00	0,00	0,00	0,00	0,00	0,00	0,00	0,00
217	500002	3.1.91.13.02	CONTRIBUIÇÕES PREVIDENCIÁRIAS - INSS	355.822,14	355.822,14	0,00	0,00	0,00	317.174,86	317.174,86	317.174,86	0,00
218	500001	3.1.91.13.02	CONTRIBUIÇÕES PREVIDENCIÁRIAS - INSS	1.000,00	1.000,00	0,00	0,00	0,00	346,72	346,72	346,72	0,00
219	000000	3.1.91.13.02	CONTRIBUIÇÕES PREVIDENCIÁRIAS - INSS	880.000,00	880.000,00	83.854,85	83.854,85	85.083,50	251.739,62	251.739,62	167.894,77	83.854,85
220	000000	3.3.90.30.99	OUTROS MATERIAIS DE CONSUMO	5.583.154,11	1.247.154,11	216.575,00	35.303,10	83.787,01	1.243.489,03	786.645,82	786.645,82	478.843,21
529	569007	3.3.90.30.99	OUTROS MATERIAIS DE CONSUMO	0,00	271.201,28	0,00	0,00	0,00	0,00	0,00	0,00	0,00
1362	569007	3.3.90.30.99	OUTROS MATERIAIS DE CONSUMO	0,00	271.201,28	0,00	0,00	0,00	0,00	0,00	0,00	0,00
221	704001	3.3.90.32.00	MATERIAL, BEM OU SERVIÇO PARA DISTRIB	50.000,00	0,00	0,00	0,00	0,00	0,00	0,00	0,00	0,00
222	704002	3.3.90.32.00	MATERIAL, BEM OU SERVIÇO PARA DISTRIB	50.000,00	0,00	0,00	0,00	0,00	0,00	0,00	0,00	0,00
223	500002	3.3.90.39.99	OUTROS SERVIÇOS DE TERCEIROS - PESSC	100,00	100,00	0,00	0,00	0,00	0,00	0,00	0,00	0,00
224	000000	3.3.90.39.99	OUTROS SERVIÇOS DE TERCEIROS - PESSC	5.000.000,00	20.194.731,18	0,00	2.396.047,02	2.396.047,02	18.257.809,01	15.145.189,35	15.145.189,35	3.112.619,66
538	000000	3.3.90.39.99	OUTROS SERVIÇOS DE TERCEIROS - PESSC	0,00	17.942.614,40	4.003.495,63	1.258.287,69	2.141.120,86	10.639.863,70	3.546.554,92	3.461.507,91	7.178.365,79
12.361.0040.2124.0000			Gestão do Ensino Fundamental - Salário Educação									
225	000000	3.3.90.30.99	OUTROS MATERIAIS DE CONSUMO	990.578,83	990.578,83	4.350,89	0,00	0,00	244.282,64	0,00	0,00	244.282,64
522	000000	3.3.90.30.99	OUTROS MATERIAIS DE CONSUMO	0,00	1.000.000,00	0,00	281.232,93	305.674,78	884.297,86	461.739,12	461.739,12	0,00







PREFEITURA MUNICIPAL DE CASIMIRO DE ABREU

Rua Padre Anchieta, 234 - Centro  
29.115.458/0001-78

Exercício: 2024

BALANÇETE DA DESPESA DE JULHO ( 01/07/2024 A 31/07/2024 )  
PREFEITURA MUNICIPAL DE CASIMIRO DE ABREU

Fl	Func	Econ	Especificação	Dotação Inicial	Dotação Atual	Emp no Mês	Liq. Mês	Pago Mês	Empenho Atual	Liq. Atual	Pago Atual	Emp a Pagar
226	000000	3.3.90.39.43	SERVIÇOS DE ENERGIA ELÉTRICA	1.000.000,00	1.000.000,00	0,00	4.537,90	4.537,90	1.000.000,00	441.894,08	441.894,08	558.105,92
227	000000	3.3.90.39.44	SERVIÇOS DE ÁGUA E ESGOTO	150.000,00	150.000,00	0,00	14.699,64	34.801,55	150.000,00	106.272,87	106.272,87	43.727,13
228	000000	3.3.90.39.58	SERVIÇOS DE TELECOMUNICAÇÕES	40.000,00	40.000,00	0,00	0,00	0,00	0,00	0,00	0,00	0,00
229	000000	3.3.90.39.99	OUTROS SERVIÇOS DE TERCEIROS - PESS	3.000.000,00	2.887.000,00	0,00	485.071,38	485.071,38	2.874.418,17	754.407,75	754.407,75	2.120.010,42
523	000000	3.3.90.39.99	OUTROS SERVIÇOS DE TERCEIROS - PESS	0,00	892.000,00	0,00	0,00	0,00	890.384,17	871.895,45	871.895,45	18.488,72
230	000000	3.3.90.40.00	SERVIÇOS DE TECNOLOGIA DA INFORMAÇÃO	100.000,00	213.000,00	0,00	0,00	0,00	212.205,48	0,00	0,00	212.205,48
1386	000000	3.3.90.40.00	SERVIÇOS DE TECNOLOGIA DA INFORMAÇÃO	0,00	0,00	0,00	0,00	0,00	0,00	0,00	0,00	0,00
231	000000	3.3.91.39.00	OUTROS SERVIÇOS DE TERCEIROS - PESS	450.000,00	450.000,00	0,00	0,00	40.922,97	417.800,00	202.228,85	202.228,85	215.570,15
12.361.0040.2129.0000			Transporte Escolar - PNATE									
232	000000	3.3.90.39.99	OUTROS SERVIÇOS DE TERCEIROS - PESS	26.518,24	26.518,24	0,00	0,00	0,00	0,00	0,00	0,00	0,00
12.361.0040.2507.0000			SIDES - Sistema de Desemboço Descentralizado									
239	000000	3.3.90.30.99	OUTROS MATERIAIS DE CONSUMO	175.000,00	175.000,00	0,00	0,00	10.779,20	166.558,40	166.558,40	166.558,40	0,00
539	000000	3.3.90.30.99	OUTROS MATERIAIS DE CONSUMO	0,00	145.000,00	0,00	0,00	145.000,00	145.000,00	145.000,00	145.000,00	0,00
240	000000	3.3.90.39.99	OUTROS SERVIÇOS DE TERCEIROS - PESS	4.800.000,00	4.800.000,00	0,00	769.497,23	769.497,23	4.583.843,40	3.646.368,69	3.646.368,69	937.474,71
540	000000	3.3.90.39.99	OUTROS SERVIÇOS DE TERCEIROS - PESS	0,00	3.650.000,00	0,00	0,00	103.652,80	3.649.595,68	103.652,80	103.652,80	3.545.742,88
12.361.0040.2720.0000			Gestão das Oficinas de Robótica									
245	000000	3.3.90.30.99	OUTROS MATERIAIS DE CONSUMO	400.000,00	0,00	0,00	0,00	0,00	0,00	0,00	0,00	0,00
246	000000	3.3.90.39.99	OUTROS SERVIÇOS DE TERCEIROS - PESS	400.000,00	0,00	0,00	0,00	0,00	0,00	0,00	0,00	0,00
247	000000	4.4.90.52.99	OUTROS MATERIAIS PERMANENTES	100.000,00	0,00	0,00	0,00	0,00	0,00	0,00	0,00	0,00
12.361.0040.2755.0000			Gestão dos Profissionais da Educação do Ensino Fundamental - Lei 12.858/2013									
250	000000	3.1.90.11.01	VENCIMENTOS E SALÁRIOS	8.010.000,00	8.010.000,00	0,00	0,00	0,00	2.590.403,00	2.590.403,00	2.590.403,00	0,00
251	000000	3.1.91.13.20	ALÍQUOTA SUPLEMENTAR DE CONTRIBUIÇÃO	1.121.400,00	1.121.400,00	0,00	0,00	292.296,47	292.296,47	292.296,47	292.296,47	0,00
12.361.0084.1539.0000			Capacitação de Servidor									
156	000000	3.3.90.39.99	OUTROS SERVIÇOS DE TERCEIROS - PESS	10.000,00	0,00	0,00	0,00	0,00	0,00	0,00	0,00	0,00
12.365.0040.1523.0000			Construção de Unidades Creche									
150	000000	3.3.90.39.99	OUTROS SERVIÇOS DE TERCEIROS - PESS	10.000,00	0,00	0,00	0,00	0,00	0,00	0,00	0,00	0,00
151	569006	4.4.90.51.00	OBRAS E INSTALAÇÕES	200,00	200,00	0,00	0,00	0,00	0,00	0,00	0,00	0,00
152	000000	4.4.90.51.00	OBRAS E INSTALAÇÕES	50.000,00	0,00	0,00	0,00	0,00	0,00	0,00	0,00	0,00
153	000000	4.4.90.61.00	AQUISIÇÃO DE IMÓVEIS	10.000,00	0,00	0,00	0,00	0,00	0,00	0,00	0,00	0,00
12.365.0040.1616.0000			Equipagem Unidades Educação Infantil									
157	542002	4.4.90.52.99	OUTROS MATERIAIS PERMANENTES	158.512,12	158.512,12	0,00	0,00	0,00	0,00	0,00	0,00	0,00
158	569001	4.4.90.52.99	OUTROS MATERIAIS PERMANENTES	200,00	200,00	0,00	0,00	0,00	0,00	0,00	0,00	0,00
12.365.0040.1653.0000			Construção de Unidades Escolares									
159	000000	3.3.90.39.99	OUTROS SERVIÇOS DE TERCEIROS - PESS	10.000,00	0,00	0,00	0,00	0,00	0,00	0,00	0,00	0,00
160	000000	4.4.90.51.00	OBRAS E INSTALAÇÕES	50.000,00	0,00	0,00	0,00	0,00	0,00	0,00	0,00	0,00
161	000000	4.4.90.61.00	AQUISIÇÃO DE IMÓVEIS	10.000,00	0,00	0,00	0,00	0,00	0,00	0,00	0,00	0,00
12.365.0040.2051.0000			Gestão das Creches									
1382	000000	3.1.90.11.00	VENCIMENTOS E VANTAGENS FIXAS - PESS	0,00	0,00	0,00	0,00	0,00	0,00	0,00	0,00	0,00
192	500002	3.1.90.11.02	FÉRIAS CONVERTIDAS EM PECÚNIA	2.800.000,00	2.800.000,00	489.178,83	489.178,83	489.178,83	2.505.696,80	2.505.696,80	2.505.696,80	0,00
				1.762.009,50								





PREFEITURA MUNICIPAL DE CASIMIRO DE ABREU

Rua Padre Anchieta, 234 - Centro  
29.115.458/0001-78

Exercício: 2024

BALANCETE DA DESPESA DE JULHO ( 01/07/2024 A 31/07/2024 )  
PREFEITURA MUNICIPAL DE CASIMIRO DE ABREU

Fl	Func	Econ	Especificação	Dotação Inicial	Dotação Atual	Emp no Mês	Liq. Mês	Pago Mês	Empenho Atual	Liq. Atual	Pago Atual	Emp A Pagar
193	500001	3.1.90.11.02	FÉRIAS CONVERTIDAS EM PECÚNIA		1.762.009,50	0,00	0,00	0,00	510.783,45	510.783,45	510.783,45	0,00
194	000000	3.1.90.11.02	FÉRIAS CONVERTIDAS EM PECÚNIA	1.500.000,00	1.500.000,00	0,00	0,00	0,00	599.062,19	599.062,19	599.062,19	0,00
195	500001	3.1.91.13.02	CONTRIBUIÇÕES PREVIDENCIÁRIAS - INSS	310.000,00	310.000,00	68.924,94	68.924,94	70.396,24	281.142,65	281.142,65	212.217,71	68.924,94
196	500002	3.1.91.13.02	CONTRIBUIÇÕES PREVIDENCIÁRIAS - INSS	190.000,00	190.000,00	0,00	0,00	0,00	134.367,98	134.367,98	134.367,98	0,00
197	000000	3.1.91.13.02	CONTRIBUIÇÕES PREVIDENCIÁRIAS - INSS	400.000,00	400.000,00	0,00	0,00	0,00	70.866,73	70.866,73	70.866,73	0,00
198	569004	3.3.90.30.99	OUTROS MATERIAIS DE CONSUMO	200,00	200,00	0,00	0,00	0,00	0,00	0,00	0,00	0,00
199	704002	3.3.90.30.99	OUTROS MATERIAIS DE CONSUMO	100.000,00	100.000,00	0,00	0,00	0,00	51.113,24	29.206,04	29.206,04	21.907,20
200	704001	3.3.90.30.99	OUTROS MATERIAIS DE CONSUMO	100.000,00	100.000,00	0,00	0,00	0,00	81.028,05	81.028,05	81.028,05	0,00
201	704001	3.3.90.32.00	MATERIAL, BEM OU SERVIÇO PARA DISTRIB	50.000,00	0,00	0,00	0,00	0,00	0,00	0,00	0,00	0,00
202	704001	3.3.90.39.99	OUTROS SERVIÇOS DE TERCEIROS - PESSC	82.000,00	0,00	0,00	0,00	0,00	0,00	0,00	0,00	0,00
536	569004	3.3.90.93.00	INDENIZAÇÕES E RESTITUIÇÕES	0,00	899,22	0,00	0,00	0,00	0,00	0,00	0,00	0,00
12.365.0040.2052.0000 Gestão do Pré-Infantil												
203	500002	3.1.90.11.02	FÉRIAS CONVERTIDAS EM PECÚNIA	1.559.368,86	1.559.368,86	135.219,04	135.219,04	135.219,04	976.244,36	976.244,36	976.244,36	0,00
204	000000	3.1.90.11.02	FÉRIAS CONVERTIDAS EM PECÚNIA	100.000,00	100.000,00	0,00	0,00	0,00	0,00	0,00	0,00	0,00
205	500002	3.1.91.13.02	CONTRIBUIÇÕES PREVIDENCIÁRIAS - INSS	210.717,11	210.717,11	18.845,72	18.845,72	18.875,84	109.523,29	109.523,29	90.677,57	18.845,72
206	000000	3.1.91.13.02	CONTRIBUIÇÕES PREVIDENCIÁRIAS - INSS	50.000,00	50.000,00	0,00	0,00	0,00	18.675,18	18.675,18	18.675,18	0,00
207	704001	3.3.90.30.99	OUTROS MATERIAIS DE CONSUMO	100.000,00	0,00	0,00	0,00	0,00	0,00	0,00	0,00	0,00
208	704002	3.3.90.30.99	OUTROS MATERIAIS DE CONSUMO	100.000,00	0,00	0,00	0,00	0,00	0,00	0,00	0,00	0,00
209	704001	3.3.90.32.00	MATERIAL, BEM OU SERVIÇO PARA DISTRIB	50.000,00	0,00	0,00	0,00	0,00	0,00	0,00	0,00	0,00
210	704001	3.3.90.39.99	OUTROS SERVIÇOS DE TERCEIROS - PESSC	82.000,00	0,00	0,00	0,00	0,00	0,00	0,00	0,00	0,00
542	569001	3.3.90.93.00	INDENIZAÇÕES E RESTITUIÇÕES	0,00	6.428,41	0,00	0,00	0,00	0,00	0,00	0,00	0,00
12.365.0040.2193.0000 Gestão das Creches												
233	540001	3.1.90.11.01	VENCIMENTOS E SALÁRIOS	7.000.000,00	7.000.000,00	0,00	0,00	0,00	5.747.299,50	5.747.299,50	5.747.299,50	0,00
234	541001	3.1.90.11.01	VENCIMENTOS E SALÁRIOS	1.000.000,00	1.000.000,00	0,00	0,00	0,00	0,00	0,00	0,00	0,00
235	542001	3.1.90.11.01	VENCIMENTOS E SALÁRIOS	369.861,68	369.861,68	0,00	0,00	0,00	0,00	0,00	0,00	0,00
236	540001	3.1.91.13.10	CONTRIBUIÇÕES PREVIDENCIÁRIAS - RPPS	1.000.000,00	1.000.000,00	0,00	0,00	139.954,63	697.206,92	697.206,92	697.206,92	0,00
12.365.0040.2194.0000 Gestão do Pré-Infantil												
237	540002	3.1.90.11.01	VENCIMENTOS E SALÁRIOS	3.500.000,00	3.500.000,00	577.388,18	577.388,18	577.388,18	2.161.982,03	2.161.982,03	2.161.982,03	0,00
238	540002	3.1.91.13.10	CONTRIBUIÇÕES PREVIDENCIÁRIAS - RPPS	600.000,00	600.000,00	68.902,38	68.902,38	68.323,51	269.151,13	269.151,13	200.248,75	68.902,38
12.365.0040.2756.0000 Gestão dos Profissionais da Educação das Creches - Lei 12.858/2013												
252	000000	3.1.90.11.01	VENCIMENTOS E SALÁRIOS	4.000.000,00	4.000.000,00	1.238.294,03	1.238.294,03	1.238.294,03	2.598.153,83	2.598.153,83	2.598.153,83	0,00
253	000000	3.1.91.13.20	ALÍQUOTA SUPLEMENTAR DE CONTRIBUIÇÃO	560.000,00	560.000,00	140.175,96	140.175,96	0,00	250.349,89	250.349,89	110.173,93	140.175,96
12.365.0040.2757.0000 Gestão dos Profissionais da Educação das Pré-Infantil - Lei 12.858/2013												
254	000000	3.1.90.11.01	VENCIMENTOS E SALÁRIOS	3.500.000,00	3.500.000,00	0,00	0,00	0,00	1.822.693,96	1.822.693,96	1.822.693,96	0,00
255	000000	3.1.91.13.20	ALÍQUOTA SUPLEMENTAR DE CONTRIBUIÇÃO	490.000,00	490.000,00	0,00	0,00	0,00	190.945,14	190.945,14	190.945,14	0,00
12.366.0040.2534.0000 Gestão da Educação de Jovens e Adultos - FUNDEB												
243	540002	3.1.90.11.01	VENCIMENTOS E SALÁRIOS	2.000.000,00	2.000.000,00	144.079,10	144.079,10	144.079,10	1.060.498,70	1.060.498,70	1.060.498,70	0,00
244	540002	3.1.91.13.10	CONTRIBUIÇÕES PREVIDENCIÁRIAS - RPPS	600.000,00	500.000,00	16.382,27	16.382,27	17.004,18	120.446,63	120.446,63	104.064,36	0,00
12.367.0040.2533.0000 Gestão da Educação Especial - FUNDEB												






PREFEITURA MUNICIPAL DE CASIMIRO DE ABREU

Rua Padre Anchieta, 234 - Centro  
29.115.458/0001-78

Exercício: 2024

BALANÇETE DA DESPESA DE JULHO ( 01/07/2024 A 31/07/2024 )  
PREFEITURA MUNICIPAL DE CASIMIRO DE ABREU

Fl	Func	Econ	Especificação	Dotação Inicial	Dotação Atual	Emp no Mês	Liq. Mês	Pago Mês	Empenho Atual	Liq. Atual	Pago Atual	Emp. A Pagar
241	540002	3.1.90.11.01	VENCIMENTOS E SALÁRIOS	2.500.000,00	2.500.000,00	362.954,40	362.954,40	362.954,40	2.442.735,23	2.442.735,23	2.442.735,23	0,00
242	540002	3.1.91.13.10	CONTRIBUIÇÕES PREVIDENCIÁRIAS - RPPS	250.000,00	350.000,00	45.619,56	45.619,56	45.618,30	298.783,65	298.783,65	253.164,09	45.619,56
20	09		SECRETARIA DE TURISMO E EVENTOS									
200900			SECRETARIA DE TURISMO E EVENTOS	3.384.000,00	9.726.313,65	2.183.314,55	1.075.306,27	1.075.306,27	8.814.660,69	5.678.013,15	5.678.013,15	3.136.647,54
04.122.0010.1030.0000			Reequipamento da Secretaria de Turismo									
258	704001	4.4.90.52.99	OUTROS MATERIAIS PERMANENTES	5.000,00	5.000,00	0,00	0,00	0,00	0,00	0,00	0,00	0,00
04.122.0084.1539.0000			Capacitação de Servidor									
261	704001	3.3.90.14.00	DIÁRIAS - PESSOAL CIVIL	1.000,00	1.000,00	0,00	0,00	0,00	0,00	0,00	0,00	0,00
262	704001	3.3.90.33.00	PASSAGENS E DESPESAS COM LOCOMOÇÃO	1.000,00	1.000,00	0,00	0,00	0,00	0,00	0,00	0,00	0,00
263	704001	3.3.90.39.99	OUTROS SERVIÇOS DE TERCEIROS - PESSC	1.000,00	1.000,00	0,00	0,00	0,00	0,00	0,00	0,00	0,00
04.122.0084.2002.0000			Auxílios e Vantagens ao Servidor									
267	704001	3.3.90.14.00	DIÁRIAS - PESSOAL CIVIL	3.000,00	3.000,00	0,00	0,00	0,00	787,28	787,28	787,28	0,00
268	704001	3.3.90.33.00	PASSAGENS E DESPESAS COM LOCOMOÇÃO	3.000,00	3.000,00	0,00	0,00	0,00	0,00	0,00	0,00	0,00
15.451.0014.1659.0000			Restauração e Manutenção dos Casarões da Beira Rio									
284	704001	3.3.90.39.99	OUTROS SERVIÇOS DE TERCEIROS - PESSC	1.000,00	1.000,00	0,00	0,00	0,00	0,00	0,00	0,00	0,00
23.695.0010.2001.0000			Manutenção dos Serviços Administrativos									
265	704001	3.3.90.30.99	OUTROS MATERIAIS DE CONSUMO	500,00	500,00	0,00	0,00	0,00	0,00	0,00	0,00	0,00
266	704001	3.3.90.39.99	OUTROS SERVIÇOS DE TERCEIROS - PESSC	500,00	500,00	0,00	0,00	0,00	0,00	0,00	0,00	0,00
23.695.0018.2003.0000			Benefícios Gratuitos ao Cidadão									
269	704001	3.3.90.32.00	MATERIAL, BEIM OU SERVIÇO PARA DISTRIB	15.000,00	15.000,00	0,00	0,00	0,00	0,00	0,00	0,00	0,00
23.695.0050.1048.0000			Implementação de Infraestrutura e organização Turística									
259	704003	3.3.90.39.99	OUTROS SERVIÇOS DE TERCEIROS - PESSC	300.000,00	300.000,00	0,00	0,00	0,00	0,00	0,00	0,00	0,00
23.695.0050.1049.0000			Participação em feiras, congressos, exposições Turísticas									
260	704001	3.3.90.39.99	OUTROS SERVIÇOS DE TERCEIROS - PESSC	6.000,00	6.000,00	0,00	0,00	0,00	0,00	0,00	0,00	0,00
23.813.0018.1026.0000			Festas Populares, Folclóricas e Culturais									
256	704002	3.3.90.39.23	FESTIVIDADES E HOMENAGENS	2.000.000,00	2.000.000,00	0,00	0,00	0,00	1.999.794,00	1.999.794,00	1.999.794,00	0,00
257	704003	3.3.90.39.23	FESTIVIDADES E HOMENAGENS	1.047.000,00	1.047.000,00	120.668,00	31.000,00	31.000,00	942.128,00	852.460,00	852.460,00	89.668,00
519	704001	3.3.90.39.23	FESTIVIDADES E HOMENAGENS	0,00	3.228.157,65	513.798,55	1.022.495,27	1.022.495,27	3.227.971,41	1.835.839,87	1.835.839,87	1.392.131,54
531	704002	3.3.90.39.23	FESTIVIDADES E HOMENAGENS	0,00	3.114.156,00	1.548.848,00	21.811,00	21.811,00	2.643.980,00	989.132,00	989.132,00	1.654.848,00
1401	000000	3.3.90.39.23	FESTIVIDADES E HOMENAGENS	0,00	0,00	0,00	0,00	0,00	0,00	0,00	0,00	0,00
20	10		SECRETARIA DE OBRAS, HABITAÇÃO E SERVIÇOS PÚBLICOS									
201000			SECRETARIA DE OBRAS, HABITAÇÃO E SERVIÇOS PÚBLICOS	60.238.410,10	103.349.793,61	0,00	4.671.308,34	4.621.800,58	47.103.230,70	31.721.470,68	31.504.915,56	15.596.315,14
04.122.0010.1027.0000			Reequipamento de Secretaria de Obras									
284	704001	4.4.90.52.99	OUTROS MATERIAIS PERMANENTES	150.000,00	0,00	0,00	0,00	0,00	0,00	0,00	0,00	0,00
285	704002	4.4.90.52.99	OUTROS MATERIAIS PERMANENTES	100.000,00	39.307,30	0,00	0,00	0,00	0,00	0,00	0,00	0,00





PREFEITURA MUNICIPAL DE CASIMIRO DE ABREU

Rua Padre Anchieta, 234 - Centro  
29.115.458/0001-78

Exercício: 2024

BALANCETE DA DESPESA DE JULHO ( 01/07/2024 A 31/07/2024 )

PREFEITURA MUNICIPAL DE CASIMIRO DE ABREU

Fl	Func	Econ	Especificação	Dotação Inicial	Dotação Atual	Emp no Mês	Liq. Mês	Pago Mês	Empenho Atual	Liq. Atual	Pago Atual	Emp A Pagar
04.122.0010.2001.0000			Manutenção dos Serviços Administrativos									
342	704001	3.3.90.30.99	OUTROS MATERIAIS DE CONSUMO	1.700.000,00	1.700.000,00	0,00	0,00	6.187,35	13.402,40	13.402,40	13.402,40	0,00
343	704002	3.3.90.30.99	OUTROS MATERIAIS DE CONSUMO	1.500.000,00	1.500.000,00	0,00	0,00	0,00	0,00	0,00	0,00	0,00
344	704001	3.3.90.39.99	OUTROS SERVIÇOS DE TERCEIROS - PESSOA JURÍDICA	829.304,78	829.304,78	0,00	0,00	0,00	829.304,78	553.158,01	553.158,01	276.146,77
345	704001	3.3.90.92.00	DESPESAS DE EXERCÍCIOS ANTERIORES	100,00	100,00	0,00	0,00	0,00	0,00	0,00	0,00	0,00
346	704001	4.4.90.92.00	DESPESAS DE EXERCÍCIOS ANTERIORES	100,00	100,00	0,00	0,00	0,00	0,00	0,00	0,00	0,00
04.122.0084.1539.0000			Capacitação de Servidor									
297	704002	3.3.90.14.00	DIÁRIAS - PESSOAL CIVIL	10.000,00	10.000,00	0,00	0,00	0,00	0,00	0,00	0,00	0,00
298	704002	3.3.90.33.00	PASSAGENS E DESPESAS COM LOCOMOÇÃO	8.000,00	8.000,00	0,00	0,00	0,00	0,00	0,00	0,00	0,00
299	704001	3.3.90.39.99	OUTROS SERVIÇOS DE TERCEIROS - PESSOA JURÍDICA	10.000,00	10.000,00	0,00	0,00	0,00	0,00	0,00	0,00	0,00
04.122.0084.2002.0000			Auxílios e Vantagens ao Servidor									
347	704001	3.3.90.14.00	DIÁRIAS - PESSOAL CIVIL	10.000,00	10.000,00	0,00	0,00	0,00	9.084,00	9.084,00	9.084,00	0,00
348	704001	3.3.90.39.99	OUTROS SERVIÇOS DE TERCEIROS - PESSOA JURÍDICA	10.000,00	10.000,00	0,00	0,00	0,00	0,00	0,00	0,00	0,00
06.182.0014.2269.0000			Manutenção das Atividades de Defesa Civil									
360	704001	3.3.90.30.99	OUTROS MATERIAIS DE CONSUMO	50.000,00	50.000,00	0,00	0,00	0,00	0,00	0,00	0,00	0,00
361	704001	3.3.90.39.99	SERVIÇOS DE PUBLICIDADE LEGAL	10.000,00	10.000,00	0,00	0,00	0,00	0,00	0,00	0,00	0,00
362	704001	4.4.90.51.00	OBRAS E INSTALAÇÕES	100,00	100,00	0,00	0,00	0,00	0,00	0,00	0,00	0,00
363	704001	4.4.90.52.99	OUTROS MATERIAIS PERMANENTES	50.000,00	50.000,00	0,00	17.055,00	17.055,00	17.055,00	17.055,00	17.055,00	0,00
15.451.0014.1013.0000			Construção e Reformulação de Cemitérios Públicos									
270	704001	3.3.90.39.99	OUTROS SERVIÇOS DE TERCEIROS - PESSOA JURÍDICA	100,00	100,00	0,00	0,00	0,00	0,00	0,00	0,00	0,00
271	704001	4.4.90.51.00	OBRAS E INSTALAÇÕES	100,00	100,00	0,00	0,00	0,00	0,00	0,00	0,00	0,00
15.451.0014.1015.0000			Construção e Restituição de Muros de Arrimo									
272	704001	3.3.90.39.99	OUTROS SERVIÇOS DE TERCEIROS - PESSOA JURÍDICA	100,00	100,00	0,00	0,00	0,00	0,00	0,00	0,00	0,00
273	704001	4.4.90.51.00	OBRAS E INSTALAÇÕES	70.000,00	70.000,00	0,00	0,00	0,00	33.294,29	33.294,29	33.294,29	0,00
15.451.0014.1017.0000			Construção, Reformas de Redes de Esgoto e Galerias de Águas Pluviais									
274	704001	3.3.90.39.99	OUTROS SERVIÇOS DE TERCEIROS - PESSOA JURÍDICA	100,00	100,00	0,00	0,00	0,00	0,00	0,00	0,00	0,00
275	704001	4.4.90.51.00	OBRAS E INSTALAÇÕES	100,00	100,00	0,00	0,00	0,00	0,00	0,00	0,00	0,00
15.451.0014.1020.0000			Pavimentação, Drenagens e Abertura de vias Urbanas									
276	704001	3.3.90.30.99	OUTROS MATERIAIS DE CONSUMO	100,00	100,00	0,00	0,00	0,00	0,00	0,00	0,00	0,00
277	704002	3.3.90.39.99	OUTROS SERVIÇOS DE TERCEIROS - PESSOA JURÍDICA	100.000,00	360.000,00	0,00	0,00	0,00	360.000,00	360.000,00	360.000,00	0,00
278	704001	3.3.90.39.99	OUTROS SERVIÇOS DE TERCEIROS - PESSOA JURÍDICA	100.000,00	100.000,00	0,00	0,00	0,00	96.806,58	96.806,58	96.806,58	0,00
279	704001	4.4.90.51.00	OBRAS E INSTALAÇÕES	100,00	100,00	0,00	0,00	0,00	0,00	0,00	0,00	0,00
1388	706003	4.4.90.51.00	OBRAS E INSTALAÇÕES	0,00	0,00	0,00	0,00	0,00	0,00	0,00	0,00	0,00
15.451.0014.1025.0000			Construção, Reforma e Ampliações de Edificações Públicas									
280	704001	3.3.90.39.99	OUTROS SERVIÇOS DE TERCEIROS - PESSOA JURÍDICA	1.158.667,29	1.158.667,29	-172.025,60	341.513,94	341.513,94	952.412,86	948.936,36	948.936,36	3.476,50
281	704002	3.3.90.39.99	OUTROS SERVIÇOS DE TERCEIROS - PESSOA JURÍDICA	1.000.718,73	1.000.718,73	-477.914,26	31.428,22	31.428,22	413.161,90	413.161,90	413.161,90	0,00
1376	501004	3.3.90.39.99	OUTROS SERVIÇOS DE TERCEIROS - PESSOA JURÍDICA	172.025,60	172.025,60	172.025,60	0,00	0,00	172.025,60	172.025,60	172.025,60	0,00
1377	501004	3.3.90.39.99	OUTROS SERVIÇOS DE TERCEIROS - PESSOA JURÍDICA	477.914,26	477.914,26	477.914,26	0,00	0,00	477.914,26	477.914,26	477.914,26	0,00
282	704001	4.4.90.51.00	OBRAS E INSTALAÇÕES	100,00	100,00	0,00	0,00	0,00	0,00	0,00	0,00	0,00





PREFEITURA MUNICIPAL DE CASIMIRO DE ABREU

Rua Padre Anchieta, 234 - Centro  
29.115.458/0001-78

Exercício: 2024

BALANCETE DA DESPESA DE JULHO ( 01/07/2024 A 31/07/2024 )

PREFEITURA MUNICIPAL DE CASIMIRO DE ABREU

Fl	Func	Econ	Especificação	Dotação Inicial	Dotação Atual	Emp no Mês	Liq. Mês	Pago Mês	Empenho Atual	Liq. Atual	Pagto Atual	Emp A Pagar
283	704001	4.4.90.61.00	ACQUIÇÃO DE IMÓVEIS		100,00	0,00	0,00	0,00	0,00	0,00	0,00	0,00
		15.451.0014.1291.0000	Construção e Reforma de Pontes									
286	704001	3.3.90.39.99	OUTROS SERVIÇOS DE TERCEIROS - PESS	100,00	100,00	0,00	0,00	0,00	0,00	0,00	0,00	0,00
287	704001	4.4.90.51.00	OBRAS E INSTALAÇÕES	100,00	100,00	0,00	0,00	0,00	0,00	0,00	0,00	0,00
288	000000	4.4.90.51.00	OBRAS E INSTALAÇÕES	45.310,36	45.310,36	0,00	0,00	0,00	0,00	0,00	0,00	0,00
1371	501004	4.4.90.51.00	OBRAS E INSTALAÇÕES	0,00	53.000,00	0,00	0,00	0,00	0,00	0,00	0,00	0,00
		15.451.0014.1556.0000	Construção de Quilques em Barra de São João									
300	704001	4.4.90.51.00	OBRAS E INSTALAÇÕES	100,00	100,00	0,00	0,00	0,00	0,00	0,00	0,00	0,00
		15.451.0014.1588.0000	Restauração da Capela São João Baptista - B. de São João									
301	501004	3.3.90.39.99	OUTROS SERVIÇOS DE TERCEIROS - PESS	271.117,82	271.117,82	0,00	0,00	0,00	271.117,82	271.117,82	271.117,82	0,00
302	704002	3.3.90.39.99	OUTROS SERVIÇOS DE TERCEIROS - PESS	728.882,18	728.882,18	0,00	0,00	0,00	728.882,18	728.882,18	728.882,18	0,00
1294	501004	3.3.90.39.99	OUTROS SERVIÇOS DE TERCEIROS - PESS	0,00	2.150.977,98	0,00	380.170,50	380.170,50	2.150.401,79	1.608.723,65	1.608.723,65	541.678,14
303	704001	4.4.90.51.00	OBRAS E INSTALAÇÕES	100,00	100,00	0,00	0,00	0,00	0,00	0,00	0,00	0,00
		15.451.0014.1598.0000	Construção de Quadra Poliesportiva									
304	704001	4.4.90.51.00	OBRAS E INSTALAÇÕES	100,00	100,00	0,00	0,00	0,00	0,00	0,00	0,00	0,00
		15.451.0014.1637.0000	Construção e Revitalização da Praça e Campo Bairro Industrial									
305	704001	3.3.90.39.99	OUTROS SERVIÇOS DE TERCEIROS - PESS	100,00	100,00	0,00	0,00	0,00	0,00	0,00	0,00	0,00
306	704001	4.4.90.51.00	OBRAS E INSTALAÇÕES	100,00	100,00	0,00	0,00	0,00	0,00	0,00	0,00	0,00
		15.451.0014.1654.0000	Construção de Praça no Bairro Vale da Palmeiras									
307	704001	4.4.90.51.00	OBRAS E INSTALAÇÕES	100,00	100,00	0,00	0,00	0,00	0,00	0,00	0,00	0,00
		15.451.0014.1739.0000	Pavimentação, Drenagem e Infraestrutura - Recanto dos Paratís									
309	704001	3.3.90.39.99	OUTROS SERVIÇOS DE TERCEIROS - PESS	100,00	100,00	0,00	0,00	0,00	0,00	0,00	0,00	0,00
310	704002	4.4.90.51.00	OBRAS E INSTALAÇÕES	2.000.000,00	1.270.877,61	-729.122,39	0,00	0,00	1.270.877,61	1.270.877,61	1.270.877,61	0,00
311	704001	4.4.90.51.00	OBRAS E INSTALAÇÕES	1.656.113,98	85,61	-1.656.028,37	0,00	0,00	0,00	0,00	0,00	0,00
312	000000	4.4.90.51.00	OBRAS E INSTALAÇÕES	7.500.100,00	7.500.100,00	0,00	1.050.000,28	1.050.000,28	7.500.100,00	6.852.027,84	6.852.027,84	648.072,16
1360	501004	4.4.90.51.00	OBRAS E INSTALAÇÕES	0,00	2.385.150,76	2.385.150,76	0,00	0,00	2.385.150,76	0,00	0,00	2.385.150,76
1387	000000	4.4.90.51.00	OBRAS E INSTALAÇÕES	0,00	0,00	0,00	0,00	0,00	0,00	0,00	0,00	0,00
		15.451.0014.1740.0000	Revitalização da Beira Rio de Barra de São João									
313	704001	3.3.90.39.99	OUTROS SERVIÇOS DE TERCEIROS - PESS	100,00	100,00	0,00	0,00	0,00	0,00	0,00	0,00	0,00
314	704001	4.4.90.51.00	OBRAS E INSTALAÇÕES	100,00	100,00	0,00	0,00	0,00	0,00	0,00	0,00	0,00
		15.451.0014.1741.0000	Implantação do Parque de Aventura									
315	704001	4.4.90.51.00	OBRAS E INSTALAÇÕES	100,00	100,00	0,00	0,00	0,00	0,00	0,00	0,00	0,00
		15.451.0014.1742.0000	Canalização de Rios Urbanos									
316	704001	4.4.90.51.00	OBRAS E INSTALAÇÕES	100,00	100,00	0,00	0,00	0,00	0,00	0,00	0,00	0,00
		15.451.0014.1743.0000	Construção da Sede Administrativa									
317	704001	4.4.90.51.00	OBRAS E INSTALAÇÕES	100,00	100,00	0,00	0,00	0,00	0,00	0,00	0,00	0,00
		15.451.0014.1744.0000	Construção, Restituição e Ampliação da Vila Olímpica									
318	704001	3.3.90.39.99	OUTROS SERVIÇOS DE TERCEIROS - PESS	100,00	100,00	0,00	0,00	0,00	0,00	0,00	0,00	0,00
319	704001	4.4.90.51.00	OBRAS E INSTALAÇÕES	100,00	100,00	0,00	0,00	0,00	0,00	0,00	0,00	0,00
		15.451.0014.1745.0000	Construção Museu Disco Voador									





PREFEITURA MUNICIPAL DE CASIMIRO DE ABREU

Rua Padre Anchieta, 234 - Centro  
29.115.458/0001-78

Exercício: 2024

BALANCETE DA DESPESA DE JULHO ( 01/07/2024 A 31/07/2024 )  
PREFEITURA MUNICIPAL DE CASIMIRO DE ABREU

Fl	Func	Econ	Especificação	Dotação Inicial	Dotação Atual	Emp no Mês	Liq. Mês	Pago Mês	Empenho Atual	Liq. Atual	Pago Atual	Emp a Pagar
320	704001	3.3.90.39.99.00	SERVIÇOS DE TERCEIROS - PESSC	100,00	100,00	0,00	0,00	0,00	0,00	0,00	0,00	0,00
321	704001	4.4.90.51.00	OBRAS E INSTALAÇÕES	100,00	100,00	0,00	0,00	0,00	0,00	0,00	0,00	0,00
15.451.0014.1746.0000			Construção de Eclusas, Barragens e Comportas									
322	704001	3.3.90.39.99.00	SERVIÇOS DE TERCEIROS - PESSC	100,00	100,00	0,00	0,00	0,00	0,00	0,00	0,00	0,00
323	704001	4.4.90.51.00	OBRAS E INSTALAÇÕES	100,00	100,00	0,00	0,00	0,00	0,00	0,00	0,00	0,00
15.451.0014.1751.0000			Construção do Quebra-Mar									
324	704001	4.4.90.51.00	OBRAS E INSTALAÇÕES	100,00	100,00	0,00	0,00	0,00	0,00	0,00	0,00	0,00
15.451.0014.1752.0000			Construção do Porto Fluvial									
325	704001	4.4.90.51.00	OBRAS E INSTALAÇÕES	100,00	100,00	0,00	0,00	0,00	0,00	0,00	0,00	0,00
15.451.0014.1753.0000			Implantação da Vila Rural									
326	704001	3.3.90.39.99.00	SERVIÇOS DE TERCEIROS - PESSC	100,00	100,00	0,00	0,00	0,00	0,00	0,00	0,00	0,00
327	704001	4.4.90.51.00	OBRAS E INSTALAÇÕES	100,00	100,00	0,00	0,00	0,00	0,00	0,00	0,00	0,00
15.451.0014.1770.0000			Construção do Prédio do Patrimônio									
328	704001	4.4.90.51.00	OBRAS E INSTALAÇÕES	100,00	100,00	0,00	0,00	0,00	0,00	0,00	0,00	0,00
15.451.0014.1771.0000			Construção da Praça da Perimetral Leste									
329	704001	4.4.90.51.00	OBRAS E INSTALAÇÕES	100,00	100,00	0,00	0,00	0,00	0,00	0,00	0,00	0,00
15.451.0014.1772.0000			Revitalização do Praiaão									
330	704001	3.3.90.39.99.00	SERVIÇOS DE TERCEIROS - PESSC	100,00	100,00	0,00	0,00	0,00	0,00	0,00	0,00	0,00
331	704001	4.4.90.51.00	OBRAS E INSTALAÇÕES	100,00	100,00	0,00	0,00	0,00	0,00	0,00	0,00	0,00
15.451.0014.1773.0000			Construção da Sede do Meio Ambiente									
332	704001	4.4.90.51.00	OBRAS E INSTALAÇÕES	100,00	100,00	0,00	0,00	0,00	0,00	0,00	0,00	0,00
15.451.0014.1774.0000			Construção da Praça do Palmital									
333	704001	4.4.90.51.00	OBRAS E INSTALAÇÕES	100,00	100,00	0,00	0,00	0,00	0,00	0,00	0,00	0,00
15.451.0014.1775.0000			Revitalização Beira Rio - Bairro Industrial									
334	704001	3.3.90.39.99.00	SERVIÇOS DE TERCEIROS - PESSC	100,00	100,00	0,00	0,00	0,00	0,00	0,00	0,00	0,00
335	704001	4.4.90.51.00	OBRAS E INSTALAÇÕES	100,00	100,00	0,00	0,00	0,00	0,00	0,00	0,00	0,00
15.451.0014.1776.0000			Urbanização Beira Rio Professor									
336	704001	4.4.90.51.00	OBRAS E INSTALAÇÕES	100,00	100,00	0,00	0,00	0,00	0,00	0,00	0,00	0,00
15.451.0014.1804.0000			Infraestrutura e Urbanização do Parque Vale Indaiatassu - Village do Poeta									
337	000000	4.4.90.51.00	OBRAS E INSTALAÇÕES	6.000.100,00	6.000.100,00	0,00	0,00	0,00	0,00	0,00	0,00	0,00
15.451.0014.1806.0000			Paisagismo de Áreas Públicas									
338	704001	3.3.90.39.99.00	SERVIÇOS DE TERCEIROS - PESSC	1.000,00	1.000,00	0,00	0,00	0,00	0,00	0,00	0,00	0,00
339	704001	4.4.90.51.00	OBRAS E INSTALAÇÕES	100,00	100,00	0,00	0,00	0,00	0,00	0,00	0,00	0,00
15.451.0014.1807.0000			Pavimentação, Drenagem e Infraestrutura - Barra de São João									
340	704001	4.4.90.51.00	OBRAS E INSTALAÇÕES	100,00	100,00	0,00	0,00	0,00	0,00	0,00	0,00	0,00
15.451.0014.1808.0000			Pavimentação, Drenagem e Infraestrutura - Bairro Praia Santa Irene									
341	704001	4.4.90.51.00	OBRAS E INSTALAÇÕES	100,00	100,00	0,00	0,00	0,00	0,00	0,00	0,00	0,00
1295	501004	4.4.90.51.00	OBRAS E INSTALAÇÕES	0,00	4.052.597,21	0,00	1.527.675,66	1.527.675,66	4.052.597,21	2.786.919,17	2.786.919,17	1.265.678,04
15.451.0014.1820.0000			Eficiência Municipal - Implantação de Infraestrutura Viária, Inovação e Tecnologia, Desenvolvimento Sustentável e Despesa									
1347	754001	3.3.90.39.99.00	SERVIÇOS DE TERCEIROS - PESSC	0,00	5.000.000,00	0,00	0,00	0,00	0,00	0,00	0,00	0,00





PREFEITURA MUNICIPAL DE CASIMIRO DE ABREU

Rua Padre Anchieta, 234 - Centro  
29.115.458/0001-78

Exercício: 2024

BALANCE DE DESPESA DE JULHO ( 01/07/2024 A 31/07/2024 )  
PREFEITURA MUNICIPAL DE CASIMIRO DE ABREU

Fi	Func	Econ	Especificação	Dotação Inicial	Dotação Atual	Emp no Mês	Liq. Mês	Pago Mês	Empenho Atual	Liq. Atual	Pago Atual	Emp A Pagar
1348	754001	4.4.90.51.00	OBRAS E INSTALAÇÕES	0,00	25.000.000,00	0,00	0,00	0,00	0,00	0,00	0,00	0,00
1349	754001	4.4.90.52.99	OUTROS MATERIAIS PERMANENTES	0,00	2.000.000,00	0,00	0,00	0,00	0,00	0,00	0,00	0,00
1350	754001	4.4.90.61.00	ACQUIÇÃO DE IMOVEIS	0,00	5.000.000,00	0,00	0,00	0,00	0,00	0,00	0,00	0,00
		15.451.0014.2610.0000	Gestão de Controle de Enchentes									
367	704001	3.3.90.39.99	OUTROS SERVIÇOS DE TERCEIROS - PESSC	100,00	100,00	0,00	0,00	0,00	0,00	0,00	0,00	0,00
368	704001	4.4.90.51.00	OBRAS E INSTALAÇÕES	100,00	100,00	0,00	0,00	0,00	0,00	0,00	0,00	0,00
		15.451.0014.2620.0000	Manutenção e Conservação de Prédios Públicos									
369	704001	3.3.90.30.99	OUTROS MATERIAIS DE CONSUMO	100,00	100,00	0,00	0,00	0,00	0,00	0,00	0,00	0,00
370	704001	3.3.90.39.99	OUTROS SERVIÇOS DE TERCEIROS - PESSC	100,00	100,00	0,00	0,00	0,00	0,00	0,00	0,00	0,00
371	704001	4.4.90.51.00	OBRAS E INSTALAÇÕES	100,00	100,00	0,00	0,00	0,00	0,00	0,00	0,00	0,00
		15.451.0014.2621.0000	Revitalização de Passeios Públicos									
372	704001	3.3.90.39.99	OUTROS SERVIÇOS DE TERCEIROS - PESSC	100,00	100,00	0,00	0,00	0,00	0,00	0,00	0,00	0,00
373	704001	4.4.90.51.00	OBRAS E INSTALAÇÕES	100,00	100,00	0,00	0,00	0,00	0,00	0,00	0,00	0,00
		15.452.0014.2138.0000	Manutenção da Limpeza Urbana									
354	704001	3.3.90.30.99	OUTROS MATERIAIS DE CONSUMO	100,00	100,00	0,00	0,00	0,00	0,00	0,00	0,00	0,00
355	704002	3.3.90.39.99	OUTROS SERVIÇOS DE TERCEIROS - PESSC	7.000.000,00	7.000.000,00	0,00	0,00	0,00	4.596.807,77	3.706.566,82	3.706.566,82	890.240,95
356	704001	3.3.90.39.99	OUTROS SERVIÇOS DE TERCEIROS - PESSC	8.000.000,00	8.000.000,00	0,00	0,00	0,00	5.606.185,65	2.894.820,59	2.894.820,59	2.711.365,06
		15.452.0014.2139.0000	Manutenção e Conservação de Vias e Logradouros Públicos									
357	704001	3.3.90.30.99	OUTROS MATERIAIS DE CONSUMO	100,00	100,00	0,00	0,00	0,00	0,00	0,00	0,00	0,00
358	704001	3.3.90.39.99	OUTROS SERVIÇOS DE TERCEIROS - PESSC	4.000.000,00	3.994.963,00	0,00	216.555,12	0,00	2.179.154,88	1.661.174,65	1.644.619,53	534.535,35
359	704002	3.3.90.39.99	OUTROS SERVIÇOS DE TERCEIROS - PESSC	3.500.000,00	3.240.000,00	0,00	137.008,36	183.966,35	2.497.025,32	1.803.449,66	1.803.449,66	693.575,66
		15.452.0014.2326.0000	Manutenção da Coleta de Lixo									
364	704001	3.3.90.39.99	OUTROS SERVIÇOS DE TERCEIROS - PESSC	2.800.000,00	2.991.600,00	0,00	252.921,61	252.921,61	1.893.359,90	1.484.865,49	1.484.865,49	408.494,41
365	704002	3.3.90.39.99	OUTROS SERVIÇOS DE TERCEIROS - PESSC	2.000.000,00	2.000.000,00	0,00	0,00	113.902,02	1.770.230,68	584.636,77	584.636,77	1.165.593,91
		15.452.0014.2928.0000	Manutenção de Cemitérios Públicos									
366	704001	3.3.90.39.99	OUTROS SERVIÇOS DE TERCEIROS - PESSC	1.000.000,00	973.437,00	0,00	69.546,74	69.546,74	648.921,34	507.946,04	507.946,04	140.975,30
		16.482.0014.1660.0000	Construção de Unidades Habitacionais									
308	704001	4.4.90.51.00	OBRAS E INSTALAÇÕES	100,00	100,00	0,00	0,00	0,00	0,00	0,00	0,00	0,00
		17.512.0014.1322.0000	Esgotamento Sanitário Sede Casimiro de Abreu Sanitário-PAC II									
289	704001	3.3.90.39.99	OUTROS SERVIÇOS DE TERCEIROS - PESSC	100,00	100,00	0,00	0,00	0,00	0,00	0,00	0,00	0,00
290	704001	4.4.90.51.00	OBRAS E INSTALAÇÕES	100,00	100,00	0,00	0,00	0,00	0,00	0,00	0,00	0,00
		17.512.0014.1340.0000	Pavimentação, Drenagem e Infraestrutura Distrito - Barra de São João									
291	704001	4.4.90.51.00	OBRAS E INSTALAÇÕES	100,00	100,00	0,00	0,00	0,00	0,00	0,00	0,00	0,00
		17.512.0014.1536.0000	Atendimento às Famílias de Baixa Renda									
292	704001	3.3.90.32.00	MATERIAL BEM OU SERVIÇO PARA DISTRIB	100,00	100,00	0,00	0,00	0,00	0,00	0,00	0,00	0,00
293	704001	3.3.90.39.99	OUTROS SERVIÇOS DE TERCEIROS - PESSC	100,00	100,00	0,00	0,00	0,00	0,00	0,00	0,00	0,00
294	700004	4.4.90.51.00	OBRAS E INSTALAÇÕES	100,00	100,00	0,00	0,00	0,00	0,00	0,00	0,00	0,00
295	700002	4.4.90.51.00	OBRAS E INSTALAÇÕES	100,00	100,00	0,00	0,00	0,00	0,00	0,00	0,00	0,00
296	704001	4.4.90.51.00	OBRAS E INSTALAÇÕES	100,00	100,00	0,00	0,00	0,00	0,00	0,00	0,00	0,00
		25.751.0014.2084.0000	Manutenção da Iluminação Pública									





PREFEITURA MUNICIPAL DE CASIMIRO DE ABREU

Rua Padre Anchieta, 234 - Centro  
29.115.458/0001-78

Exercício: 2024

BALANCETE DA DESPESA DE JULHO ( 01/07/2024 A 31/07/2024 )  
PREFEITURA MUNICIPAL DE CASIMIRO DE ABREU

Fl	Func	Econ	Especificação	Dotação Inicial	Dotação Atual	Emp no Mês	Liq. Mês	Pago Mês	Empenho Atual	Liq. Atual	Pago Atual	Emp a Pagar
351	000000	3.3.90.39.43	SERVIÇOS DE ENERGIA ELÉTRICA	999.000,00	0,00	0,00	0,00	0,00	0,00	0,00	0,00	0,00
352	704001	3.3.90.39.99	OUTROS SERVIÇOS DE TERCEIROS - PESSC	600.000,00	386.256,38	0,00	0,00	0,00	386.256,38	255.668,98	255.668,98	130.587,40
353	000000	3.3.90.39.99	OUTROS SERVIÇOS DE TERCEIROS - PESSC	1.000,00	1.000.000,00	0,00	220.959,61	220.959,61	1.000.000,00	442.828,01	442.828,01	557.171,99
		25.752.0014	2004.0000 Serviços Concessionados									
349	000000	3.3.90.39.43	SERVIÇOS DE ENERGIA ELÉTRICA	4.791.699,74	4.791.699,74	0,00	426.473,30	426.473,30	4.791.699,74	2.216.066,86	2.216.066,86	2.575.632,88
350	704001	3.3.90.39.99	OUTROS SERVIÇOS DE TERCEIROS - PESSC	100,00	100,00	0,00	0,00	0,00	0,00	0,00	0,00	0,00
20	11		SECRETARIA DE AGRICULTURA E PESCA									
201100			SECRETARIA DE AGRICULTURA E PESCA	4.965.100,00	11.166.094,59	1.938.269,50	1.110.692,58	1.785.686,49	9.988.583,01	5.537.298,08	5.537.298,08	4.451.284,93
15.452.0032	2063	0000	Conservação de Parques e Jardins									
396	704002	3.3.90.39.99	OUTROS SERVIÇOS DE TERCEIROS - PESSC	650.000,00	1.519.275,13	489.999,99	0,00	321.323,83	1.519.110,04	804.075,30	804.075,30	715.034,74
18.542.0032	2154	0000	Controle Biológico do Borrachudo									
397	704001	3.3.90.30.99	OUTROS MATERIAIS DE CONSUMO	1.000,00	0,00	0,00	0,00	0,00	0,00	0,00	0,00	0,00
20.122.0010	1024	0000	Reequipamento da Secretaria de Agricultura									
375	700001	4.4.90.52.99	OUTROS MATERIAIS PERMANENTES	100,00	100,00	0,00	0,00	0,00	0,00	0,00	0,00	0,00
376	704001	4.4.90.52.99	OUTROS MATERIAIS PERMANENTES	87.000,00	0,00	0,00	0,00	0,00	0,00	0,00	0,00	0,00
20.122.0010	2001	0000	Manutenção dos Serviços Administrativos									
381	704001	3.3.90.14.00	DIÁRIAS - PESSOAL CIVIL	1.000,00	0,00	0,00	0,00	0,00	0,00	0,00	0,00	0,00
382	704001	3.3.90.30.99	OUTROS MATERIAIS DE CONSUMO	23.000,00	0,00	0,00	0,00	0,00	0,00	0,00	0,00	0,00
393	704001	3.3.90.39.99	OUTROS SERVIÇOS DE TERCEIROS - PESSC	470.000,00	470.000,00	0,00	50.730,47	50.730,47	470.000,00	434.291,38	434.291,38	35.708,62
1268	704002	3.3.90.39.99	OUTROS SERVIÇOS DE TERCEIROS - PESSC	0,00	11.653,36	0,00	0,00	0,00	11.653,36	0,00	0,00	11.653,36
20.122.0032	1021	0000	Equipamento para o galpão de pecuária									
374	704001	4.4.90.52.99	OUTROS MATERIAIS PERMANENTES	1.000,00	0,00	0,00	0,00	0,00	0,00	0,00	0,00	0,00
20.122.0032	1525	0000	Equipamento da Fábrica de Reção									
381	704001	4.4.90.52.99	OUTROS MATERIAIS PERMANENTES	1.000,00	0,00	0,00	0,00	0,00	0,00	0,00	0,00	0,00
20.122.0032	1526	0000	Equipamento para o Centro de Beneficiamento de Pescado									
382	704001	4.4.90.52.99	OUTROS MATERIAIS PERMANENTES	1.000,00	0,00	0,00	0,00	0,00	0,00	0,00	0,00	0,00
20.122.0032	1529	0000	Equipamentos para o Mercado do Produtor Rural									
385	704001	4.4.90.52.99	OUTROS MATERIAIS PERMANENTES	10.000,00	0,00	0,00	0,00	0,00	0,00	0,00	0,00	0,00
20.122.0032	1530	0000	Equipamento para Feira itinerante									
386	704001	4.4.90.52.99	OUTROS MATERIAIS PERMANENTES	100.000,00	0,00	0,00	0,00	0,00	0,00	0,00	0,00	0,00
20.122.0032	1541	0000	Equipamento para Estrutura Agropecuária									
390	704001	4.4.90.52.99	OUTROS MATERIAIS PERMANENTES	10.000,00	0,00	0,00	0,00	0,00	0,00	0,00	0,00	0,00
20.122.0032	2241	0000	Centro de Apreensão de Animais									
400	704001	3.3.90.39.99	OUTROS SERVIÇOS DE TERCEIROS - PESSC	100.000,00	100.000,00	76.276,68	0,00	0,00	76.276,68	0,00	0,00	76.276,68
401	704001	4.4.90.51.00	OBRAS E INSTALAÇÕES	1.000,00	1.000,00	0,00	0,00	0,00	0,00	0,00	0,00	0,00
20.122.0084	1539	0000	Capacitação de Servidor									
387	704001	3.3.90.14.00	DIÁRIAS - PESSOAL CIVIL	1.000,00	0,00	0,00	0,00	0,00	0,00	0,00	0,00	0,00
				14.000,00								







PREFEITURA MUNICIPAL DE CASIMIRO DE ABREU

Rua Padre Anchieta, 234 - Centro  
29.115.458/0001-78

Exercício: 2024

BALANCE DA DESPESA DE JULHO ( 01/07/2024 A 31/07/2024 )

PREFEITURA MUNICIPAL DE CASIMIRO DE ABREU

Fl	Func	Econ	Especificação	Dotação Inicial	Dotação Atual	Emp no Mês	Liq. Mês	Pago Mês	Empenho Atual	Liq. Atual	Pago Atual	Emp a Pagar
388	704001	3.3.90.33.00	PASSAGENS E DESPESAS COM LOCOMOÇÃO	6.000,00	6.000,00	0,00	0,00	0,00	5.126,65	5.126,65	5.126,65	0,00
389	704001	3.3.90.39.99	OUTROS SERVIÇOS DE TERCEIROS - PESSC	15.000,00	0,00	0,00	0,00	0,00	0,00	0,00	0,00	0,00
			20.122.0084.2002.0000 Auxílios e Vantagens ao Servidor									
394	704001	3.3.90.14.00	DIÁRIAS - PESSOAL CIVIL	10.000,00	10.000,00	0,00	0,00	0,00	8.962,88	8.962,88	8.962,88	0,00
395	704001	3.3.90.33.00	PASSAGENS E DESPESAS COM LOCOMOÇÃO	10.000,00	0,00	0,00	0,00	0,00	0,00	0,00	0,00	0,00
			20.305.0110.2570.0000 Programa de Castiçamento de Cães e Gatos									
408	704001	3.3.90.30.99	OUTROS MATERIAIS DE CONSUMO	41.000,00	0,00	0,00	0,00	0,00	0,00	0,00	0,00	0,00
409	704001	3.3.90.39.99	OUTROS SERVIÇOS DE TERCEIROS - PESSC	50.000,00	0,00	0,00	0,00	0,00	0,00	0,00	0,00	0,00
			20.452.0032.2525.0000 Manutenção de Arborização Urbana									
407	704002	3.3.90.39.99	OUTROS SERVIÇOS DE TERCEIROS - PESSC	350.000,00	820.636,39	258.242,22	68.926,04	68.926,04	820.636,39	506.085,01	506.085,01	314.551,38
			20.606.0032.1524.0000 Eventos da Área Agropecuária									
379	704001	3.3.90.32.00	MATERIAL, BEM OU SERVIÇO PARA DISTRIB	10.000,00	0,00	0,00	0,00	0,00	0,00	0,00	0,00	0,00
380	704002	3.3.90.39.99	OUTROS SERVIÇOS DE TERCEIROS - PESSC	400.000,00	0,00	0,00	0,00	0,00	0,00	0,00	0,00	0,00
			20.606.0032.2240.0000 Feira itinerante do pequeno produtor									
398	704001	3.3.90.30.99	OUTROS MATERIAIS DE CONSUMO	50.000,00	0,00	0,00	0,00	0,00	0,00	0,00	0,00	0,00
399	704001	3.3.90.39.99	OUTROS SERVIÇOS DE TERCEIROS - PESSC	50.000,00	0,00	0,00	0,00	0,00	0,00	0,00	0,00	0,00
			20.606.0032.2312.0000 Manutenção da Estrutura Agropecuária									
402	704001	3.3.90.30.99	OUTROS MATERIAIS DE CONSUMO	500.000,00	655.848,05	0,00	465.908,60	465.908,60	653.896,74	623.291,80	623.291,80	30.604,94
1363	704003	3.3.90.30.99	OUTROS MATERIAIS DE CONSUMO	0,00	361.225,12	0,00	0,00	0,00	0,00	0,00	0,00	0,00
1364	704003	3.3.90.30.99	OUTROS MATERIAIS DE CONSUMO	0,00	677.773,60	0,00	0,00	0,00	0,00	0,00	0,00	0,00
403	704002	3.3.90.39.99	OUTROS SERVIÇOS DE TERCEIROS - PESSC	1.000.000,00	2.967.735,77	558.605,31	328.137,08	427.774,26	2.967.735,77	1.718.497,34	1.718.497,34	1.249.238,43
404	704001	3.3.90.39.99	OUTROS SERVIÇOS DE TERCEIROS - PESSC	1.000.000,00	1.566.847,17	555.145,30	0,00	0,00	1.555.145,30	733.515,94	733.515,94	821.629,36
527	704002	3.3.90.39.99	OUTROS SERVIÇOS DE TERCEIROS - PESSC	0,00	2.000.000,00	0,00	196.990,39	451.023,29	1.900.039,20	703.451,78	703.451,78	1.196.587,42
			20.606.0032.2524.0000 Conselho Municipal de Desenvolvimento Rural									
405	704001	3.3.90.30.99	OUTROS MATERIAIS DE CONSUMO	1.000,00	1.000,00	0,00	0,00	0,00	0,00	0,00	0,00	0,00
406	704001	3.3.90.39.99	OUTROS SERVIÇOS DE TERCEIROS - PESSC	1.000,00	1.000,00	0,00	0,00	0,00	0,00	0,00	0,00	0,00
			20.608.0032.1262.0000 Construção de Fábrica de Ração									
377	704001	4.4.90.51.00	OBRAS E INSTALAÇÕES	1.000,00	1.000,00	0,00	0,00	0,00	0,00	0,00	0,00	0,00
			20.608.0032.1323.0000 Construção de Centro de Beneficiamento de Pescado									
378	704001	4.4.90.51.00	OBRAS E INSTALAÇÕES	1.000,00	1.000,00	0,00	0,00	0,00	0,00	0,00	0,00	0,00
			20.608.0032.1527.0000 Construção de Tanque de Pesca Professor Souza									
383	704001	4.4.90.51.00	OBRAS E INSTALAÇÕES	1.000,00	1.000,00	0,00	0,00	0,00	0,00	0,00	0,00	0,00
			20.608.0032.1528.0000 Construção de Galpão, Pista e Tatersall para Pecuária									
384	704001	4.4.90.51.00	OBRAS E INSTALAÇÕES	1.000,00	1.000,00	0,00	0,00	0,00	0,00	0,00	0,00	0,00
			20.609.0110.2622.0000 Programa Bem-Estar Animal									
410	704001	3.3.90.30.99	OUTROS MATERIAIS DE CONSUMO	1.000,00	1.000,00	0,00	0,00	0,00	0,00	0,00	0,00	0,00
411	704001	3.3.90.39.99	OUTROS SERVIÇOS DE TERCEIROS - PESSC	1.000,00	1.000,00	0,00	0,00	0,00	0,00	0,00	0,00	0,00





PREFEITURA MUNICIPAL DE CASIMIRO DE ABREU

Rua Padre Anchieta, 234 - Centro

29.115.458/0001-78

Exercício: 2024

BALANCETE DA DESPESA DE JULHO ( 01/07/2024 A 31/07/2024 )

PREFEITURA MUNICIPAL DE CASIMIRO DE ABREU

Fl	Func	Econ	Especificação	Dotação Inicial	Dotação Atual	Emp no Mês	Liq. Mês	Pago Mês	Empenho Atual	Liq. Atual	Pagto Atual	Emp A Pagar
20	13		SECRETARIA DE CONTROLE INTERNO	75.100,00	75.100,00	10.476,88	10.476,88	11.324,72	23.194,48	23.194,48	19.560,88	3.633,60
201300			SECRETARIA DE CONTROLE INTERNO									
04.122.0010.1050.0000			Reequipamento do Controle Interno									
412	704001	4.4.90.52.99	OUTROS MATERIAIS PERMANENTES	3.000,00	0,00	0,00	0,00	0,00	0,00	0,00	0,00	0,00
413	000000	4.4.90.52.99	OUTROS MATERIAIS PERMANENTES	100,00	100,00	0,00	0,00	0,00	0,00	0,00	0,00	0,00
04.122.0010.1540.0000			Assinatura de Periódicos									
417	704001	3.3.90.39.99	OUTROS SERVIÇOS DE TERCEIROS - PESSC	1.000,00	0,00	0,00	0,00	0,00	0,00	0,00	0,00	0,00
04.122.0084.1539.0000			Capacitação de Servidor									
414	704001	3.3.90.14.00	DIÁRIAS - PESSOAL CIVIL	10.000,00	50.000,00	10.476,88	10.476,88	9.084,00	20.166,48	20.166,48	16.532,88	3.633,60
415	704001	3.3.90.33.00	PASSAGENS E DESPESAS COM LOCOMOÇÃO	8.000,00	8.000,00	0,00	0,00	0,00	0,00	0,00	0,00	0,00
416	704001	3.3.90.38.99	OUTROS SERVIÇOS DE TERCEIROS - PESSC	5.000,00	0,00	0,00	0,00	0,00	0,00	0,00	0,00	0,00
04.124.0010.2001.0000			Manutenção dos Serviços Administrativos									
418	704001	3.3.90.30.01	COMBUSTÍVEIS E LUBRIFICANTES AUTOMO	1.000,00	0,00	0,00	0,00	0,00	0,00	0,00	0,00	0,00
419	704001	3.3.90.30.99	OUTROS MATERIAIS DE CONSUMO	4.500,00	4.500,00	0,00	0,00	0,00	0,00	0,00	0,00	0,00
420	704001	3.3.90.39.99	OUTROS SERVIÇOS DE TERCEIROS - PESSC	30.000,00	0,00	0,00	0,00	0,00	0,00	0,00	0,00	0,00
04.124.0010.2510.0000			Serviços de Auditoria									
423	704001	3.3.90.30.99	OUTROS MATERIAIS DE CONSUMO	1.000,00	1.000,00	0,00	0,00	0,00	0,00	0,00	0,00	0,00
424	704001	3.3.90.39.99	OUTROS SERVIÇOS DE TERCEIROS - PESSC	1.000,00	1.000,00	0,00	0,00	0,00	0,00	0,00	0,00	0,00
04.124.0084.2002.0000			Auxílios e Vantagens ao Servidor									
421	704001	3.3.90.14.00	DIÁRIAS - PESSOAL CIVIL	5.000,00	5.000,00	0,00	0,00	2.240,72	3.028,00	3.028,00	3.028,00	0,00
422	704001	3.3.90.33.00	PASSAGENS E DESPESAS COM LOCOMOÇÃO	5.500,00	5.500,00	0,00	0,00	0,00	0,00	0,00	0,00	0,00
20	16		SECRETARIA DE MEIO AMBIENTE E DESENV. SUSTENTÁVEL									
201600			SECRETARIA DE MEIO AMBIENTE E DESENV. SUSTENTÁVEL	2.000.000,00	1.955.084,78	0,00	95.156,52	154.874,92	1.698.199,01	864.698,94	864.698,94	833.500,07
18.122.0010.1035.0000			Reequipamento da Secretaria de Meio Ambiente									
425	704001	4.4.90.52.99	OUTROS MATERIAIS PERMANENTES	5.000,00	100,00	0,00	0,00	0,00	0,00	0,00	0,00	0,00
18.122.0084.1539.0000			Capacitação de Servidor									
426	704001	3.3.90.33.00	PASSAGENS E DESPESAS COM LOCOMOÇÃO	5.000,00	100,00	0,00	0,00	0,00	0,00	0,00	0,00	0,00
427	704001	3.3.90.39.99	OUTROS SERVIÇOS DE TERCEIROS - PESSC	5.000,00	100,00	0,00	0,00	0,00	0,00	0,00	0,00	0,00
18.122.0084.2002.0000			Auxílios e Vantagens ao Servidor									
432	704001	3.3.90.14.00	DIÁRIAS - PESSOAL CIVIL	1.000,00	100,00	0,00	0,00	0,00	0,00	0,00	0,00	0,00
433	704001	3.3.90.33.00	PASSAGENS E DESPESAS COM LOCOMOÇÃO	1.000,00	100,00	0,00	0,00	0,00	0,00	0,00	0,00	0,00
18.541.0010.2001.0000			Manutenção dos Serviços Administrativos									
428	704001	3.3.90.30.99	OUTROS MATERIAIS DE CONSUMO	1.000,00	100,00	0,00	0,00	0,00	0,00	0,00	0,00	0,00
429	704001	3.3.90.36.15	LOCAÇÃO DE IMÓVEIS	1.000,00	100,00	0,00	0,00	0,00	0,00	0,00	0,00	0,00
430	704001	3.3.90.39.99	OUTROS SERVIÇOS DE TERCEIROS - PESSC	1.000,00	100,00	0,00	0,00	0,00	0,00	0,00	0,00	0,00
431	704001	4.4.90.52.99	OUTROS MATERIAIS PERMANENTES	5.000,00	100,00	0,00	0,00	0,00	0,00	0,00	0,00	0,00
18.541.0091.2109.0000			Gestão de Resíduos Sólidos									





**PREFEITURA MUNICIPAL DE CASIMIRO DE ABREU**

Rua Padre Anchieta, 234 - Centro  
29.115.458/0001-78

Exercício: 2024

**BALANCETE DA DESPESA DE JULHO ( 01/07/2024 A 31/07/2024 )**  
PREFEITURA MUNICIPAL DE CASIMIRO DE ABREU

Fl	Func	Econ	Especificação	Dotação Inicial	Dotação Atual	Emp no Mês	Liq. Mês	Pago Mês	Empenho Atual	Liq. Atual	Pagto Atual	Emp A Pagar
434	704001	3.3.90.39.99	OUTROS SERVIÇOS DE TERCEIROS - PESSC	600.000,00	500.000,00	0,00	0,00	0,00	422.345,52	0,00	0,00	422.345,52
435	704002	3.3.90.39.99	OUTROS SERVIÇOS DE TERCEIROS - PESSC	1.000.000,00	1.000.000,00	0,00	95.156,52	95.156,52	999.954,48	640.754,94	640.754,94	359.199,54
18.541.0091.2604.0000			Repasse Financeiro a Associação e outras Entidades - Meio Ambiente									
437	704001	3.3.50.43.00	SUBVENÇÕES SOCIAIS	15.000,00	100,00	0,00	0,00	0,00	0,00	0,00	0,00	0,00
18.542.0091.2603.0000			Coleta Seletiva									
436	704001	3.3.90.39.99	OUTROS SERVIÇOS DE TERCEIROS - PESSC	360.000,00	285.307,78	0,00	0,00	59.718,40	275.899,01	223.944,00	223.944,00	51.955,01
1378	704002	3.3.90.39.99	OUTROS SERVIÇOS DE TERCEIROS - PESSC	0,00	168.777,00	0,00	0,00	0,00	0,00	0,00	0,00	0,00
20	17		SECRETARIA DE ESPORTE E LAZER	6.309.616,64	14.780.405,41	1.174.187,23	993.833,45	1.064.465,95	10.557.348,94	5.757.035,93	5.757.035,93	4.800.313,01
201700			SECRETARIA DE ESPORTE E LAZER									
27.122.0010.1241.0000			Reequipamento da Secretaria de Esportes									
438	704001	4.4.90.52.99	OUTROS MATERIAIS PERMANENTES	10.000,00	10.000,00	0,00	0,00	0,00	0,00	0,00	0,00	0,00
27.122.0010.2001.0000			Manutenção dos Serviços Administrativos									
447	704001	3.3.90.30.99	OUTROS MATERIAIS DE CONSUMO	29.711,52	29.711,52	0,00	0,00	0,00	22.417,05	22.417,05	22.417,05	0,00
448	704001	3.3.90.39.99	OUTROS SERVIÇOS DE TERCEIROS - PESSC	30.000,00	30.000,00	0,00	0,00	0,00	0,00	0,00	0,00	0,00
27.122.0084.1598.0000			Capacitação de Servidor									
439	704001	3.3.90.14.00	DIÁRIAS - PESSOAL CIVIL	9.000,00	9.000,00	0,00	0,00	0,00	7.812,24	7.812,24	7.812,24	0,00
440	704001	3.3.90.33.00	PASSAGENS E DESPESAS COM LOCOMOÇÃO	9.000,00	9.000,00	0,00	0,00	0,00	0,00	0,00	0,00	0,00
441	704001	3.3.90.39.99	OUTROS SERVIÇOS DE TERCEIROS - PESSC	10.000,00	10.000,00	0,00	0,00	0,00	0,00	0,00	0,00	0,00
27.122.0084.2002.0000			Auxílios e Vantagens ao Servidor									
449	704001	3.3.90.14.00	DIÁRIAS - PESSOAL CIVIL	1.000,00	1.000,00	0,00	0,00	0,00	0,00	0,00	0,00	0,00
450	704001	3.3.90.39.99	OUTROS SERVIÇOS DE TERCEIROS - PESSC	1.000,00	1.000,00	0,00	0,00	0,00	0,00	0,00	0,00	0,00
27.812.0087.1563.0000			Projetos Esportivos									
442	704001	3.3.50.43.00	SUBVENÇÕES SOCIAIS	1.000,00	1.000,00	0,00	0,00	0,00	0,00	0,00	0,00	0,00
443	704001	3.3.90.30.99	OUTROS MATERIAIS DE CONSUMO	1.000,00	1.000,00	0,00	0,00	0,00	0,00	0,00	0,00	0,00
444	704001	3.3.90.32.00	MATERIAL, BEM OU SERVIÇO PARA DISTRIB	1.000,00	1.000,00	0,00	0,00	0,00	0,00	0,00	0,00	0,00
445	704001	3.3.90.39.99	OUTROS SERVIÇOS DE TERCEIROS - PESSC	1.000,00	1.000,00	0,00	0,00	0,00	0,00	0,00	0,00	0,00
27.812.0087.1590.0000			Escolinha de Capoeira									
446	704001	3.3.90.36.07	ESTAGIÁRIOS	1.000,00	1.000,00	0,00	0,00	0,00	0,00	0,00	0,00	0,00
27.812.0087.2003.0000			Benefícios Gratuitos ao Cidadão									
451	704001	3.3.90.32.00	MATERIAL, BEM OU SERVIÇO PARA DISTRIB	1.000,00	1.000,00	0,00	0,00	0,00	0,00	0,00	0,00	0,00
27.812.0087.2123.0000			Manutenção do Esporte Amador									
452	704001	3.3.90.30.99	OUTROS MATERIAIS DE CONSUMO	1.000,00	1.000,00	0,00	0,00	0,00	0,00	0,00	0,00	0,00
453	704001	3.3.90.32.00	MATERIAL, BEM OU SERVIÇO PARA DISTRIB	1.000,00	1.000,00	0,00	0,00	0,00	0,00	0,00	0,00	0,00
454	704003	3.3.90.39.99	OUTROS SERVIÇOS DE TERCEIROS - PESSC	2.500.000,00	2.138.774,88	0,00	0,00	0,00	597.632,37	597.632,37	597.632,37	0,00
455	704001	3.3.90.39.99	OUTROS SERVIÇOS DE TERCEIROS - PESSC	600.000,00	1.080.000,00	1.080.000,00	0,00	0,00	1.080.000,00	0,00	0,00	1.080.000,00
456	704002	3.3.90.39.99	OUTROS SERVIÇOS DE TERCEIROS - PESSC	500.000,00	4.319.461,12	45.995,78	411.387,17	411.387,17	4.094.611,02	3.334.884,98	3.334.884,98	759.726,04
27.812.0087.2204.0000			Programa de Incentivo ao Esporte Individual e Coletivo									





PREFEITURA MUNICIPAL DE CASIMIRO DE ABREU

Rua Padre Anchieta, 234 - Centro  
29.115.458/0001-78

Exercício: 2024

BALANCETE DA DESPESA DE JULHO ( 01/07/2024 A 31/07/2024 )

PREFEITURA MUNICIPAL DE CASIMIRO DE ABREU

Fi	Func	Econ	Especificação	Dotação Inicial	Dotação Atual	Emp no Mês	Liq. Mês	Pago Mês	Empenho Atual	Liq. Atual	Pago Atual	Emp A Pagar
457	704001	3.3.90.48.99	DEMAIS AUXÍLIOS FINANCEIROS A PESSOAS	1.000,00	1.000,00	0,00	0,00	0,00	0,00	0,00	0,00	0,00
		27.812.0087	2205.0000 Programa de Desenvolvimento Esportivo - PRODESORTE									
458	704001	3.3.90.36.07	ESTAGIÁRIOS	577.905,12	577.905,12	48.281,45	48.281,45	48.281,45	290.988,40	290.988,40	290.988,40	0,00
		27.812.0087	2631.0000 Realização e Apoio a Eventos Esportivos, Lazer e Inclusão Social									
461	704001	3.3.90.30.99	OUTROS MATERIAIS DE CONSUMO	1.000,00	161.459,48	0,00	0,00	0,00	94.386,01	0,00	0,00	94.386,01
462	704001	3.3.90.32.00	MATERIAL, BEM OU SERVIÇO PARA DISTRIB	1.000,00	1.000,00	0,00	0,00	0,00	0,00	0,00	0,00	0,00
463	704001	3.3.90.39.99	OUTROS SERVIÇOS DE TERCEIROS - PESSC	1.000,00	440.540,52	0,00	0,00	70.632,50	429.780,10	214.882,10	214.882,10	214.888,00
		27.812.0112	1821.0000 Eficiência Municipal - Lazer e Despesas de Capital									
1351	754001	3.3.90.39.99	OUTROS SERVIÇOS DE TERCEIROS - PESSC	0,00	500.000,00	0,00	0,00	0,00	0,00	0,00	0,00	0,00
1352	754001	4.4.90.51.00	OBRAS E INSTALAÇÕES	0,00	1.000.000,00	0,00	0,00	0,00	0,00	0,00	0,00	0,00
1353	754001	4.4.90.52.99	OUTROS MATERIAIS PERMANENTES	0,00	500.000,00	0,00	0,00	0,00	0,00	0,00	0,00	0,00
		27.812.0112	2522.0000 Manutenção das Áreas e dos Equipamentos Esportivos									
459	704001	3.3.90.30.99	OUTROS MATERIAIS DE CONSUMO	10.000,00	10.000,00	0,00	0,00	0,00	7.168,98	7.168,98	7.168,98	0,00
460	704001	3.3.90.39.99	OUTROS SERVIÇOS DE TERCEIROS - PESSC	10.000,00	10.000,00	0,00	0,00	0,00	0,00	0,00	0,00	0,00
518	704001	3.3.90.39.99	OUTROS SERVIÇOS DE TERCEIROS - PESSC	0,00	3.932.552,77	0,00	534.164,83	634.164,83	3.932.552,77	1.281.249,81	1.281.249,81	2.651.302,96
20	19		SECRETARIA MUNICIPAL DE GOVERNO	130.000,00	202.000,00	39.826,24	3.859,20	4.014,88	151.725,31	46.637,42	46.637,42	105.087,89
201900			SECRETARIA MUNICIPAL DE GOVERNO									
		04.122.0010	1303.0000 Reequipamento da Secretaria de Governo									
464	704001	4.4.90.52.99	OUTROS MATERIAIS PERMANENTES	5.000,00	5.000,00	0,00	0,00	0,00	4.556,40	4.556,40	4.556,40	0,00
510	704001	4.4.90.52.99	OUTROS MATERIAIS PERMANENTES	0,00	12.000,00	0,00	0,00	0,00	6.970,00	6.970,00	6.970,00	0,00
		04.122.0010	2001.0000 Manutenção dos Serviços Administrativos									
468	704001	3.3.90.30.99	OUTROS MATERIAIS DE CONSUMO	10.000,00	10.000,00	0,00	0,00	0,00	0,00	0,00	0,00	0,00
469	704001	3.3.90.39.99	OUTROS SERVIÇOS DE TERCEIROS - PESSC	10.000,00	10.000,00	10.000,00	0,00	0,00	10.000,00	0,00	0,00	10.000,00
511	704001	3.3.90.39.99	OUTROS SERVIÇOS DE TERCEIROS - PESSC	0,00	50.000,00	25.880,00	0,00	0,00	49.147,31	23.287,31	23.287,31	25.880,00
		04.122.0084	1539.0000 Capacitação de Servidor									
465	704001	3.3.90.14.00	DIÁRIAS - PESSOAL CIVIL	1.000,00	4.800,00	0,00	0,00	0,00	2.725,20	2.725,20	2.725,20	0,00
1359	704001	3.3.90.14.00	DIÁRIAS - PESSOAL CIVIL	0,00	5.000,00	1.756,24	1.756,24	1.756,24	1.756,24	1.756,24	1.756,24	0,00
466	704001	3.3.90.33.00	PASSAGENS E DESPESAS COM LOCOMOÇÃO	1.000,00	50,00	0,00	0,00	0,00	0,00	0,00	0,00	0,00
467	704001	3.3.90.39.99	OUTROS SERVIÇOS DE TERCEIROS - PESSC	1.000,00	50,00	0,00	0,00	0,00	0,00	0,00	0,00	0,00
1358	704001	3.3.90.39.99	OUTROS SERVIÇOS DE TERCEIROS - PESSC	0,00	5.000,00	2.190,00	0,00	0,00	2.190,00	0,00	0,00	2.190,00
		04.122.0084	2002.0000 Auxílios e Vantagens ao Servidor									
470	704001	3.3.90.14.00	DIÁRIAS - PESSOAL CIVIL	1.000,00	50,00	0,00	0,00	0,00	0,00	0,00	0,00	0,00
471	704001	3.3.90.33.00	PASSAGENS E DESPESAS COM LOCOMOÇÃO	1.000,00	50,00	0,00	0,00	0,00	0,00	0,00	0,00	0,00
		04.131.0034	2079.0000 Publicações de Atos Oficiais									
472	704001	3.3.90.39.99	OUTROS SERVIÇOS DE TERCEIROS - PESSC	50.000,00	50.000,00	0,00	1.089,76	1.245,44	26.372,36	2.475,07	2.475,07	23.897,29
473	704002	3.3.90.39.99	OUTROS SERVIÇOS DE TERCEIROS - PESSC	50.000,00	50.000,00	0,00	1.013,20	1.013,20	48.007,80	4.887,20	4.887,20	43.120,60





PREFEITURA MUNICIPAL DE CASIMIRO DE ABREU

Rua Padre Anchieta, 234 - Centro  
29.115.458/0001-78

Exercício: 2024

BALANCETE DA DESPESA DE JULHO ( 01/07/2024 A 31/07/2024 )

PREFEITURA MUNICIPAL DE CASIMIRO DE ABREU

Fi	Func	Econ	Especificação	Dotação Inicial	Dotação Atual	Emp no Mês	Liq. Mês	Pago Mês	Empenho Atual	Liq. Atual	Pago Atual	Emp A Pagar
20	202100	21	SECRETARIA MUNICIPAL DE TRABALHO E RENDA	7.543.000,00	10.317.540,28	2.789.920,67	1.288.005,84	1.038.561,92	8.893.709,40	5.655.218,07	5.405.774,15	3.487.935,25
			SECRETARIA MUNICIPAL DE TRABALHO E RENDA									
11.122.0010.1304.0000			Reequipamento da Secretaria de Trabalho	1.000,00	1.000,00	0,00	0,00	0,00	0,00	0,00	0,00	0,00
474	704001	4.4.90.52.99	OUTROS MATERIAIS PERMANENTES	1.000,00	1.000,00	0,00	0,00	0,00	0,00	0,00	0,00	0,00
11.122.0010.2001.0000			Manutenção dos Serviços Administrativos	1.000,00	1.000,00	0,00	0,00	0,00	0,00	0,00	0,00	0,00
477	704001	3.3.90.30.99	OUTROS MATERIAIS DE CONSUMO	1.000,00	1.000,00	0,00	0,00	0,00	0,00	0,00	0,00	0,00
478	704001	3.3.90.39.99	OUTROS SERVIÇOS DE TERCEIROS - PESSC	1.000,00	1.000,00	0,00	0,00	0,00	0,00	0,00	0,00	0,00
11.122.0084.1539.0000			Capacitação de Servidor	1.000,00	0,00	0,00	0,00	0,00	0,00	0,00	0,00	0,00
475	704001	3.3.90.33.00	PASSAGENS E DESPESAS COM LOCOMOÇÃO	1.000,00	0,00	0,00	0,00	0,00	0,00	0,00	0,00	0,00
476	704001	3.3.90.39.99	OUTROS SERVIÇOS DE TERCEIROS - PESSC	1.000,00	0,00	0,00	0,00	0,00	0,00	0,00	0,00	0,00
11.122.0084.2002.0000			Auxílios e Vantagens ao Servidor	1.000,00	4.000,00	0,00	0,00	0,00	2.725,20	2.725,20	2.725,20	0,00
479	704001	3.3.90.14.00	DIÁRIAS - PESSOAL CIVIL	1.000,00	4.000,00	0,00	0,00	0,00	2.725,20	2.725,20	2.725,20	0,00
480	704001	3.3.90.33.00	PASSAGENS E DESPESAS COM LOCOMOÇÃO	1.000,00	0,00	0,00	0,00	0,00	0,00	0,00	0,00	0,00
11.333.0113.2302.0000			Manutenção do Programa PROQUALI	1.000,00	1.000,00	0,00	0,00	0,00	0,00	0,00	0,00	0,00
481	704001	3.3.90.30.99	OUTROS MATERIAIS DE CONSUMO	1.000,00	1.000,00	0,00	0,00	0,00	0,00	0,00	0,00	0,00
482	704002	3.3.90.39.99	OUTROS SERVIÇOS DE TERCEIROS - PESSC	400.000,00	400.000,00	0,00	0,00	0,00	0,00	0,00	0,00	0,00
483	704001	3.3.90.39.99	OUTROS SERVIÇOS DE TERCEIROS - PESSC	400.000,00	400.000,00	0,00	0,00	0,00	0,00	0,00	0,00	0,00
11.334.0113.2520.0000			Auxílio ao Estudante	1.000,00	1.000,00	0,00	0,00	0,00	0,00	0,00	0,00	0,00
484	704001	3.3.90.32.00	MATERIAL, BEM OU SERVIÇO PARA DISTRIB	1.000,00	1.000,00	0,00	0,00	0,00	0,00	0,00	0,00	0,00
485	704002	3.3.90.48.99	DEMAIS AUXÍLIOS FINANCEIROS A PESSOAS	1.050.000,00	970.658,41	217.640,97	217.640,97	107.985,05	750.314,33	750.314,33	640.658,41	109.655,92
486	704002	3.3.90.48.99	DEMAIS AUXÍLIOS FINANCEIROS A PESSOAS	1.400.000,00	1.255.823,49	279.218,76	279.218,76	139.430,76	975.611,49	975.611,49	835.823,49	139.788,00
11.334.0113.2605.0000			Faixas Comerciais Municipais	1.000,00	1.000,00	0,00	0,00	0,00	0,00	0,00	0,00	0,00
489	704001	3.3.90.30.99	OUTROS MATERIAIS DE CONSUMO	1.000,00	1.000,00	0,00	0,00	0,00	0,00	0,00	0,00	0,00
490	704001	3.3.90.32.00	MATERIAL, BEM OU SERVIÇO PARA DISTRIB	1.000,00	1.000,00	0,00	0,00	0,00	0,00	0,00	0,00	0,00
491	704001	3.3.90.39.99	OUTROS SERVIÇOS DE TERCEIROS - PESSC	5.000,00	5.000,00	0,00	0,00	0,00	0,00	0,00	0,00	0,00
492	704001	4.4.90.52.99	OUTROS MATERIAIS PERMANENTES	40.000,00	40.000,00	0,00	0,00	0,00	0,00	0,00	0,00	0,00
11.782.0113.2571.0000			Transporte Universitário e Técnico	1.000,00	5.998.058,38	2.322.208,48	790.463,57	790.463,57	5.958.058,38	3.006.123,95	3.006.123,95	2.951.934,43
487	704002	3.3.90.39.99	OUTROS SERVIÇOS DE TERCEIROS - PESSC	1.000.000,00	5.998.058,38	2.322.208,48	790.463,57	790.463,57	5.958.058,38	3.006.123,95	3.006.123,95	2.951.934,43
488	704001	3.3.90.39.99	OUTROS SERVIÇOS DE TERCEIROS - PESSC	237.000,00	1.237.000,00	-29.147,54	682,54	682,54	1.207.000,00	920.443,10	920.443,10	286.556,90
20	202200	22	SECRETARIA MUNICIPAL DE COMUNICAÇÃO	2.576.000,00	2.845.631,60	0,00	385.586,83	478.449,29	2.777.769,61	2.025.745,06	2.025.745,06	752.024,55
			SECRETARIA MUNICIPAL DE COMUNICAÇÃO									
10.122.0010.2001.0000			Manutenção dos Serviços Administrativos	50.000,00	20.000,00	0,00	0,00	0,00	0,00	0,00	0,00	0,00
497	704001	3.3.90.30.99	OUTROS MATERIAIS DE CONSUMO	50.000,00	20.000,00	0,00	0,00	0,00	0,00	0,00	0,00	0,00
498	704001	3.3.90.39.99	OUTROS SERVIÇOS DE TERCEIROS - PESSC	5.000,00	3.500,00	0,00	0,00	0,00	0,00	0,00	0,00	0,00
24.122.0010.1004.0000			Reequipamento da Comunicação Social									





PREFEITURA MUNICIPAL DE CASIMIRO DE ABREU

Rua Padre Anchieta, 234 - Centro  
29.115.458/0001-78

Exercício: 2024

BALANCE DA DESPESA DE JULHO ( 01/07/2024 A 31/07/2024 )

PREFEITURA MUNICIPAL DE CASIMIRO DE ABREU

Fl	Func	Econ	Especificação	Datação Inicial	Datação Atual	Emp no Mês	Liq. Mês	Pago Mês	Empenho Atual	Liq. Atual	Pagto Atual	Emp A Pagar
493	704001	4.4.90.52.99	OUTROS MATERIAIS PERMANENTES	10.000,00	10.000,00	0,00	0,00	0,00	0,00	0,00	0,00	0,00
		24.122.0010.2320	0000 Serviços de Cerimonial									
506	704001	3.3.90.30	OUTROS MATERIAIS DE CONSUMO	20.000,00	0,00	0,00	0,00	0,00	0,00	0,00	0,00	0,00
507	704001	3.3.90.39	OUTROS SERVIÇOS DE TERCEIROS - PESS	20.000,00	0,00	0,00	0,00	0,00	0,00	0,00	0,00	0,00
		24.122.0084.1639	0000 Capacitação de Servidor									
494	704001	3.3.90.14	DIÁRIAS - PESSOAL CIVIL	1.000,00	1.000,00	0,00	0,00	0,00	0,00	0,00	0,00	0,00
495	704001	3.3.90.33	00PASSAGENS E DESPESAS COM LOCOMOÇÃO	1.000,00	1.000,00	0,00	0,00	0,00	0,00	0,00	0,00	0,00
496	704001	3.3.90.39	OUTROS SERVIÇOS DE TERCEIROS - PESSC	1.000,00	1.000,00	0,00	0,00	0,00	0,00	0,00	0,00	0,00
		24.122.0084.2002	0000 Auxílios e Vantagens ao Servidor									
499	704001	3.3.90.14	00DIÁRIAS - PESSOAL CIVIL	1.000,00	1.000,00	0,00	0,00	0,00	0,00	0,00	0,00	0,00
500	704001	3.3.90.33	00PASSAGENS E DESPESAS COM LOCOMOÇÃO	1.000,00	1.000,00	0,00	0,00	0,00	0,00	0,00	0,00	0,00
		24.722.0034.2009	0000 Manutenção de Serviços de Transmissão de TV e Telecomunicação									
501	704001	3.3.90.39	OUTROS SERVIÇOS DE TERCEIROS - PESSC	55.000,00	56.500,00	0,00	4.600,00	4.600,00	50.600,00	27.600,00	27.600,00	23.000,00
502	704001	3.3.90.40	00SERVIÇOS DE TECNOLOGIA DA INFORMAÇÃO	10.000,00	0,00	0,00	0,00	0,00	0,00	0,00	0,00	0,00
		24.722.0034.2317	0000 Promoção da Publicidade									
503	704001	3.3.90.39	OUTROS SERVIÇOS DE TERCEIROS - PESSC	200.000,00	1.280.000,00	0,00	308.136,83	308.136,83	1.279.186,37	1.183.740,32	1.183.740,32	85.446,05
504	704002	3.3.90.39	OUTROS SERVIÇOS DE TERCEIROS - PESSC	200.000,00	1.469.631,60	0,00	72.850,00	165.712,46	1.447.983,24	814.404,74	814.404,74	633.578,50
505	704001	3.3.90.40	00SERVIÇOS DE TECNOLOGIA DA INFORMAÇÃO	1.000,00	1.000,00	0,00	0,00	0,00	0,00	0,00	0,00	0,00
		20	23	SECRETARIA MUNICIPAL DE ASSISTENCIA SOCIAL								
		202300	SECRETARIA MUNICIPAL DE ASSISTENCIA SOCIAL	0,00	427.461,48	0,00	0,00	0,00	290.000,00	0,00	0,00	290.000,00
		08.122.0101.1613	0000 Fomento e Estruturação de Instrumentos de Parceria - Assistência Social									
525	706002	4.4.90.52	99OUTROS MATERIAIS PERMANENTES	0,00	411.899,19	0,00	0,00	0,00	290.000,00	0,00	0,00	290.000,00
533	706002	4.4.90.52	99OUTROS MATERIAIS PERMANENTES	0,00	5.562,29	0,00	0,00	0,00	0,00	0,00	0,00	0,00
534	704001	4.4.90.52	99OUTROS MATERIAIS PERMANENTES	0,00	10.000,00	0,00	0,00	0,00	0,00	0,00	0,00	0,00
		20	99	RESERVA DE CONTINGÊNCIA								
		209900	RESERVA DE CONTINGÊNCIA	150.000,00	150.000,00	0,00	0,00	0,00	0,00	0,00	0,00	0,00
		99.999.9999.9999	0000 Reserva de Contingência									
508	500001	9.9.99.99	00RESERVA DE CONTINGÊNCIA	150.000,00	150.000,00	0,00	0,00	0,00	0,00	0,00	0,00	0,00
		TOTAL DO ORGÃO		319.793.479,44	419.730.662,76	27.098.708,37	32.328.838,56	34.636.606,45	260.311.258,65	197.845.917,03	195.392.472,56	64.918.786,09
		PREFEITURA MUNICIPAL CASIMIRO DE ABREU										
		TOTAL ORÇAMENTÁRIO		319.793.479,44	419.730.662,76	27.098.708,37	32.328.838,56	34.636.606,45	260.311.258,65	197.845.917,03	195.392.472,56	64.918.786,09





# PREFEITURA MUNICIPAL DE CASIMIRO DE ABREU

Rua Padre Anchieta, 234 - Centro  
29.115.458/0001-78

Exercício: 2024

## BALANCETE DA DESPESA DE JULHO ( 01/07/2024 A 31/07/2024 )

PREFEITURA MUNICIPAL DE CASIMIRO DE ABREU

23 de 26

Fl	Func	Econ	Especificação	Datação Inicial	Datação Atual	Emp no Mês	Liq. Mês	Pago Mês	Empenho Atual	Liq. Atual	Pago Atual	Emp A Pagar
			DESPESA EXTRA ORÇAMENTÁRIA									
8011		998001	RESTOS NÃO PROCESSADO			000 - 000		0,00			2.089.922,55	
8012		998015				000 - 000		194.361,58			15.038.651,62	
7001		997001	Transf. Financeira-PREFEITURA MUNICIPAL DE CASIMIRO DE ABREU			000 - 000		0,00			30.561.307,75	
7015		990141	REPASSE CONCEDIDO A 00009 - INST. PREV. DOS SERV. MUNIC. DE CASIMIRO DE ABREU			000 - 000		84.805,64			2.147.871,35	
7016		990142	REPASSE CONCEDIDO A 00002 - FUNDO MUN. ASSISTENCIA SOCIAL DE CASIMIRO DE ABREU			000 - 000		1.125.120,13			6.707.033,31	
7017		990143	REPASSE CONCEDIDO A 00003 - CAMARA MUNICIPAL DE CASIMIRO DE ABREU			000 - 000		862.000,00			3.448.000,00	
7018		990144	REPASSE CONCEDIDO A 00004 - FUNDACAO MUNICIPAL DE SAUDE DE CASIMIRO DE ABREU			000 - 000		0,00			0,00	
7019		990145	REPASSE CONCEDIDO A 00005 - FUNDO MUN DIREITO CRIANC/ADOLESC CASIMIRO DE ABREU			000 - 000		131.491,68			830.649,05	
7020		990146	REPASSE CONCEDIDO A 00007 - FUNDACAO MUNICIPAL DE CASIMIRO DE ABREU			000 - 000		222.275,83			1.375.121,83	
7021		990147	REPASSE CONCEDIDO A 00008 - FUNDACAO CULTURAL DE CASIMIRO DE ABREU			000 - 000		953.712,15			5.091.915,27	
7022		990148	REPASSE CONCEDIDO A 00010 - SAAE - SERVICO AUTONOMO DE AGUA E ESGOTO			000 - 000		0,00			0,00	
7023		990149	REPASSE CONCEDIDO A 00011 - FUNDO MUN. SEG PUB TRANS DE CASIMIRO DE ABREU			000 - 000		974.767,86			3.741.823,34	
7024		990150	REPASSE CONCEDIDO A 00012 - FUNDO MUNICIPAL DE MEIO AMBIENTE E DESENVOLVIMENTO			000 - 000		116.737,63			752.700,66	
7025		990151	REPASSE CONCEDIDO A 00013 - FUNDO MUN DE PRES PATR PAISAG HIST CULT - EMPH			000 - 000		0,00			22.215,00	
7026		990152	REPASSE CONCEDIDO A 00014 - FM DA PESSOA IDOSA DE CASIMIRO DE ABREU			000 - 000		14.371,96			318.998,94	
7028		990154	REPASSE CONCEDIDO A 00006 - FUNDO MUNICIPAL DE SAUDE DE CASIMIRO DE ABREU			000 - 000		9.347.208,20			34.004.213,24	
9008		990101	CONTA ESPECIAL - PRECATÓRIOS			000 - 000		0,00			0,00	
9002		990102	CRÉDITOS A RECEBER DECORRENTES DE INFRAÇÕES LEGAIS E CONTRATUAIS			000 - 000		0,00			0,00	
9023		990103	Direito a Receber - FGTS			000 - 000		0,00			0,00	
9004		990140	CRÉDITOS A RECEBER DE RESPONSABILIS POR DANOS OU PERDAS - TOMADA DE CONTAS ESPECI			000 - 000		0,00			0,00	
9183		997027	UNIMED - 1540			000 - 000		0,00			0,00	
9034		990129	MACAEPREV1 - Previdência de Macaé			000 - 000		3.732,74			22.134,90	
9035		990139	SEPERJ - Sindicato Estadual dos Profissionais da Educação do RJ			000 - 000		3.173,49			19.830,91	
9036		990107	CARAPEBUS PREV			000 - 000		200,43			1.202,58	
9037		990113	Empréstimo BRADESCO			000 - 000		74.202,57			398.245,90	
9038		990131	Empréstimo CAIXA ECONÔMICA FEDERAL			000 - 000		216.044,26			1.009.198,23	
9039		990137	PREVIDÊNCIA MUN COMENDADOR LEVY GASPARIAN			000 - 000		258,61			1.551,66	
9040		990119	Desconto Ordem Judicial			000 - 000		3.690,72			17.010,79	
9041		990135	PREVIDÊNCIA MUNICIPAL DE SILVA JARDIM			000 - 000		717,16			3.771,11	
9042		990120	Empréstimo SANTANDER S.A.			000 - 000		22.634,91			125.094,05	
9043		990111	Empréstimo SICOOB			000 - 000		19.163,58			102.493,34	
9044		990130	PREVIDÊNCIA MUNICIPAL DE NILOPOLIS			000 - 000		459,02			2.888,00	
9128		990125	Retenção Restituições FOPAG			000 - 000		17.063,63			22.524,39	
9129		990109	Empréstimo ITAU			000 - 000		220.929,59			1.190.834,21	
9130		990116	Plano de Saúde UNIMED			000 - 000		557.419,67			3.755.844,23	





PREFEITURA MUNICIPAL DE CASIMIRO DE ABREU

Rua Padre Anchieta, 234 - Centro  
29.115.458/0001-78

Exercício: 2024

BALANCETE DA DESPESA DE JULHO ( 01/07/2024 A 31/07/2024 )  
PREFEITURA MUNICIPAL DE CASIMIRO DE ABREU

24

de 26

FI	Func	Econ	Especificação	Dotação Inicial	Dotação Atual	Emp no Mês	Liq. Mês	Pago Mês	Empenho Atual	Liq. Atual	Pago Atual	Emp A Pagar
9131			I.N.S.S.			000 - 000		460.424,46			3.149.878,66	
9132			PENSOES ALIMENTICIAS			000 - 000		39.745,34			259.563,42	
9133			CAUCOES E GARANTIAS DIVERSAS			000 - 000		0,00			0,00	
9135			Sindicatos - RJ			000 - 000		966,37			6.085,86	
9136			CIA. DE SEGUROS MINAS BRASIL			000 - 000		1.172,88			7.212,78	
9137			VENCIMENTOS NÃO RECLAMADOS			000 - 000		0,00			0,00	
9138			CONVÊNIO FNDE - MERENDA NAS ESCOLAS			000 - 000		0,00			0,00	
9139			CONVÊNIO SEGURANÇA PÚBLICA			000 - 000		0,00			0,00	
9140			CONVÊNIO FNDE - DINHEIRO NAS ESCOLAS			000 - 000		0,00			0,00	
9141			CONVÊNIO GERAÇÃO RENDAS CRIANÇA CIDADÃ			000 - 000		0,00			0,00	
9142			CONVÊNIO FIA-CURUMIM			000 - 000		0,00			0,00	
9143			FAPEMS - MIMOSO DO SUL			000 - 000		248,89			1.493,34	
9144			PREVIDÊNCIA RIO DAS OSTRAS			000 - 000		1.022,39			5.257,98	
9145			Empréstimo BANCO DO BRASIL			000 - 000		112.779,34			642.021,41	
9146			Plano Auxílio Familiar - PAF			000 - 000		12.331,00			73.872,00	
9147			Retenção ISS - NF			008 - 000		683.418,53			3.986.038,41	
9160			IGEPREV-TO PREVIDÊNCIA DE TOCANTINS			000 - 000		804,69			4.828,14	
9165			Retenção IPTU FOPAG			000 - 000		1.041,29			4.165,16	
9167			PREVIDÊNCIA MUNICIPAL SÃO PEDRO DA ALDEIA - PREVISPA			000 - 000		224,54			1.347,24	
9045			DEPOSITOS E CAUCOES			000 - 000		0,00			0,00	
9134			IPREV-CA			000 - 000		1.156.722,43			6.507.819,50	
9104			Retenção IRRF FOPAG/INF			008 - 000		1.649.166,08			9.435.526,59	
TOTAL EXTRA ORÇAMENTÁRIO											136.868.159,70	

TOTAL (ORÇAMENTÁRIO+EXTRA ORÇAMENTÁRIO)

SALDO PARA O MES SEGUINTE

Recurso	Banco	Conta	Saldo
Banco do Brasil	001	61264-1	1.800,99
Banco do Brasil	001	61265-1	1.090.166,05
Banco do Brasil	001	61266-1	172.021,19
Banco do Brasil	001	61267-1	3.463.143,49
Banco do Brasil	001	61269-1	112.430,82
Banco do Brasil	001	61270-1	6.606,57
Banco do Brasil	001	61271-1	312.632,78
Banco do Brasil	001	61274-1	93.809,29
Banco do Brasil	001	61275-1	3.695.975,10







PREFEITURA MUNICIPAL DE CASIMIRO DE ABREU

Rua Padre Anchieta, 234 - Centro

29.115.458/0001-78

Exercício: 2024

BALANCETE DA DESPESA DE JULHO ( 01/07/2024 A 31/07/2024 )

PREFEITURA MUNICIPAL DE CASIMIRO DE ABREU

25

de 26

Fi	Func	Econ	Especificação	Datação Inicial	Datação Atual	Emp no Mês	Liq. Mês	Pago Mês	Empenho Atual	Liq. Atual	Pago Atual	Emp A Pagar
			Banco do Brasil	001	61276-1						184.646,98	
			Banco do Brasil	001	61277-1						118.463,88	
			Banco do Brasil	001	61278-1						530,98	
			Banco do Brasil	001	61279-1						300.653,25	
			Banco do Brasil	001	61280-1						154.570,25	
			Banco do Brasil	001	61282-1						11.139,96	
			Banco do Brasil	001	61283-1						647.170,84	
			Banco do Brasil	001	61284-1						378.999,91	
			Banco do Brasil	001	61285-1						668.581,19	
			Banco do Brasil	001	61286-1						6.432,85	
			Banco do Brasil	001	61287-1						533.573,48	
			Banco do Brasil	001	61289-1						28.789,62	
			Banco do Brasil	001	61290-1						78.081,15	
			Banco do Brasil	001	61292-1						900,20	
			Banco do Brasil	001	61298-1						152.388,12	
			Banco do Brasil	001	61302-1						3.284.824,89	
			Banco do Brasil	001	61304-1						485.996,79	
			Banco do Brasil	001	61305-1						9.988,19	
			Banco do Brasil	001	61309-1						230.798,84	
			Banco do Brasil	001	61311-1						170.236,32	
			Banco do Brasil	001	61315-1						14.058,44	
			Banco do Brasil	001	61603-1						15.709.407,52	
			Banco do Brasil	001	64685-1						430.801,13	
			Banco do Brasil	001	66658-1						1.395.639,90	
			Banco do Brasil	001	66823-1						12.442.655,58	
			Banco do Brasil	001	61813-1						516.815,79	
			BANCO SANTANDER	033	55956-1						242.618,19	
			CEF Aquisição de	104	64372-1						268.716,42	
			CEF Transf. Espe	104	64470-1						3.000.444,56	
			CEF - Ag. 4870 -	104	64628-1						958.135,02	
			CEF Recanto dos	104	66825-1						2.592.119,40	
			Transf Especiais	104	61293-1						2.520,15	
			Bradesco ICMS/IP	237	61296-1						8,76	
			Bradesco 13º SAL	237	48429-1						10,00	
			Itaú - c/c - c/	341	48434-1						10,00	
			Itaú - Arrec. de	341	48473-1						10,00	
			Itaú - Royalties	341	48480-1						10,00	
			Itaú - ENEL - c/	341	48594-1						10,00	
			ITAÚ - Roy. Exce	341	48585-1						10,00	
			ITAÚ - Royalties	341	48586-1						10,00	
			ITAÚ - Royalties	341	55950-1						10,00	
			Itaú - Impostos	341	55981-1						10,00	
			Itaú - Alienação	341								





**PREFEITURA MUNICIPAL DE CASIMIRO ABREU**

Rua Padre Anchieta, 234 - Centro  
29.115.458/0001-78

Exercício: 2024

**BALANCETE DA DESPESA DE JULHO ( 01/07/2024 A 31/07/2024 )**

PREFEITURA MUNICIPAL DE CASIMIRO DE ABREU

26 de 26

Fl	Func	Econ	Especificação	Dotação Inicial	Dotação Atual	Emp no Mês	Liq. Mês	Pago Mês	Empenho Atual	Liq. Atual	Pago Atual	Emp A Pagar
			Itaú - CEDAE - c	341	58664-1						10,00	
			Itaú - c/ Aplica	341	61262-1						1.452.102,80	
			Itaú - Arrec. de	341	61263-1						1.903.706,66	
			Itaú - Royalties	341	61272-1						407.946,62	
			Itaú - ENEL Apil	341	61273-1						2.191.518,86	
			ITAU - Roy. Exce	341	61299-1						323.415,50	
			ITAU - Royalties	341	61300-1						34.536,15	
			ITAU - Royalties	341	61301-1						852.686,17	
			Itaú - Impostos	341	61307-1						3.307.504,44	
			Itaú - Alienação	341	61308-1						48.615,60	
			Itaú CEDAE- c/ A	341	61314-1						653.252,67	
			Itaú - c/ Aplica	341	61316-1						10.634.236,60	
			Itaú CEDAE- c/ A	341	61317-1						6.671.590,31	
			Itaú Royalt. Exc	341	61375-1						493.043,24	
			SICOOB C/ Arreca	756	61501-1						3.575.548,33	
			<b>TOTAL DO SALDO</b>								<b>86.540.077,77</b>	

TOTAL GERAL

\*\*\*\*\*  
418.800.710,03

Casimiro de Abreu, 31 de JULHO de 2024-ANALÍCIA MIRANDA FIGUEIREDO  
SECRETÁRIA DE FAZENDA-PORT.058

RAMON DIAS GIDALTE PREFEITO MUNICIPAL	JOSÉ RICARDO VASCONCELOS DA COSTA COORDENADOR - CRC: 12073210-4/RJ	DAIANA DA SILVA COSTA PINTO LUCAS TESOUREIRA
--	---	---

