



ESTADO DO RIO DE JANEIRO

PREFEITURA MUNICIPAL DE CASIMIRO DE ABREU

Rua Padre Anchieta 234, Centro – Casimiro de Abreu –RJ – Tel/Fax: (22) 2778-1099

PREFEITURA DE  
**Casimiro de Abreu**  
*Trabalhando por Nossa Gente*

GABINETE DO PREFEITO



**MENSAGEM Nº 0037/2020**

EM, 23 DE DEZEMBRO DE 2020.

Excelentíssimo Senhor Presidente e Demais Edis da Câmara Municipal.

A Mensagem que ora se encaminha à apreciação de Vossas Excelências, trata-se de Projeto de Lei nº 0037/2020, que dispõe sobre a concessão de abono ao Magistério Público Municipal e ao Pessoal de Apoio da Educação no Município de Casimiro de Abreu remunerados pelo FUNDEB - Fundo de Manutenção e Desenvolvimento do Ensino Básico e Valorização do Magistério.

Assim, dispensadas maiores considerações, esperamos que possa ser o referido Projeto votado com a costumeira atenção, **em regime de urgência urgentíssima**, pelos Nobres Membros dessa Casa de Leis.

Na oportunidade, renovamos nossos protestos de elevada estima e distinta consideração.

Atenciosamente,

  
PAULO CEZAR DAMES PASSOS  
PREFEITO



## JUSTIFICATIVA

Justifico o presente Projeto de Lei tendo em vistas as considerações abaixo:

CONSIDERANDO que de acordo com a Lei nº 11.494/2007, Lei do FUNDEB, não se pode deixar de investir menor que 95% do valor recebido pelo FUNDEB a cada ano fiscal;

CONSIDERANDO que os valores repassados a conta do FUNDEB no 2º e 3º trimestres ficaram abaixo do esperado, em virtude da COVID-19, e que no 4º trimestre esse valor aumentou substancialmente, e este valor acabou acarretando desequilíbrio financeiro;

CONSIDERANDO que a Portaria Interministerial nº 02/2020 do MEC/ME (<https://www.in.gov.br/en/web/dou/-/portaria-interministerial-n-3-de-25-de-novembro-de-2020-290556249>), de 25/11/2020, estabeleceu o valor mínimo nacional por aluno em R\$ 3.349,56 (três mil trezentos e quarenta e nove reais e cinquenta e seis centavos), valor este menor que 2019 em cerca 8,7% e fez nova previsão de recursos destinados ao município no valor de R\$ 25.465,562,66 (vinte e cinco milhões quatrocentos e sessenta e cinco mil quinhentos e sessenta e dois reais e sessenta e seis centavos) ([https://www.cnm.org.br/cms/images/stories/Links/01122020\\_Arquivos\\_Educacao/com\\_complem/01122020\\_estim\\_Compl\\_Uniao\\_Fundeb\\_2020\\_com\\_complem\\_RJ.pdf](https://www.cnm.org.br/cms/images/stories/Links/01122020_Arquivos_Educacao/com_complem/01122020_estim_Compl_Uniao_Fundeb_2020_com_complem_RJ.pdf)).

CONSIDERANDO que o valor recebido nas contas do FUNDEB até agora (22/12/2020) é de R\$ R\$ 26.966.972,27 (vinte e seis milhões novecentos e sessenta e seis mil novecentos e setenta e dois reais e vinte e sete centavos), portando exatos R\$ 1.501.409,60 (um milhão quinhentos e um mil quatrocentos e nove reais e sessenta centavos) ACIMA DO PREVISTO, e importante destacar que ainda haverá depósito na conta do FUNDEB pelos próximos 09 (nove) dias.

CONSIDERANDO, finalmente, que o Projeto de Lei visa tão somente aplicar os 95% obrigatórios e que o Município estará deixando em caixa recursos financeiros para o ano de 2021, referentes ao saldo remanescente do FUNDEB arrecadado em 2020.

Dito tudo isso requieiro a Vossas Excelências a aprovação do referido Projeto de Lei a fim de adequar o orçamento do FUNDEB de 2020, distribuindo o valor excedente aos profissionais da Educação, que neste tempo de Pandemia permaneceram firmes e atuantes, atendendo nossos mais de 7.100 alunos e se reinventando para garantir a melhor Educação Pública possível.

  
PAULO CEZAR DAMES PASSOS  
PREFEITO




ESTADO DO RIO DE JANEIRO

PREFEITURA MUNICIPAL DE CASIMIRO DE ABREU

Rua Padre Anchieta 234, Centro – Casimiro de Abreu –RJ – Tel/Fax: (22) 2778-1099



GABINETE DO PREFEITO



PROJETO DE LEI 0037/2020

LEI N.º \_\_\_\_\_ de \_\_\_\_\_ de \_\_\_\_\_ de \_\_\_\_\_.


**Ementa:** Dispõe sobre a concessão de abono ao Magistério Público Municipal e ao Pessoal de Apoio da Educação no Município de Casimiro de Abreu remunerado pelo FUNDEB - Fundo de Manutenção e Desenvolvimento do Ensino Básico e Valorização do Magistério.

O PREFEITO MUNICIPAL DE CASIMIRO DE ABREU, ESTADO DO RIO DE JANEIRO, NO USO DE SUAS ATRIBUIÇÕES LEGAIS, FAZ SABER QUE A CÂMARA MUNICIPAL APROVOU E ELE SANCIONA A SEGUINTE LEI:

Art. 1º - Fica autorizado o Chefe do Poder Executivo Municipal a conceder abono no valor de R\$ 800,00 (oitocentos reais) aos profissionais efetivos da educação.

Art. 2º - As despesas decorrentes da presente Lei correrão por conta das dotações orçamentárias próprias do elemento de despesa de pessoal da Secretaria Municipal de Educação vinculados aos recursos do FUNDEB, podendo eventualmente ser complementados com recursos de impostos e transferências.

Art. 3º – Esta Lei entra em vigor na data de sua publicação ou afixação em átrio público, revogadas as disposições em contrário.

  
PAULO CEZAR DAMES PASSOS  
PREFEITO




# Reestimativa Fund 2020

## Portaria nº 3, de 25 de novembro de 2020

### CONFEDERAÇÃO NACIONAL DE MUNICÍPIOS

Municípios	UF	Coef. de Distribuição (Port. 3/2020)	Receita Total do Fundeb 2020			Compl. União ao Fundeb 2020						
			Estimativa Total Receita Fundeb 2020 (Imp+compil) cont. 4/19 até 2/20	Estimativa Total Receita Fundeb 2020 (Imp+compil) cont. 3/2020	Diferença de Esb. do Fundeb 2020	Compl. União ao Fundeb 2020 (Port. 04/2019)	Compl. União ao Fundeb 2020 (Port. 3/2020)	Diferença Compl. União ao Fundeb 2020	Compl. União 2020 Nov e Dez (Port. 4/2020) (Paralela/Mês)	Compl. União 2020 (Nov e Dez) (Port. 3/2020) (Paralela/Mês)	Compl. União 15% Integralização (Port. 4/2020)	Compl. União 15% Integralização (Port. 3/2020)
Angra dos Reis/RJ	RJ	0,008590843666	85.400.097,55	77.133.394,22	-8.266.703,33	669.828,46	669.828,46	669.828,46	284.677,10	284.677,10	100.474,27	100.474,27
Aperibé/RJ	RJ	0,00573858007	5.704.623,63	5.152.417,80	-552.205,83	44.743,73	44.743,73	44.743,73	19.016,09	19.016,09	6.711,56	6.711,56
Araruama/RJ	RJ	0,007661297497	76.159.639,15	68.787.409,37	-7.372.229,78	597.351,71	597.351,71	597.351,71	263.874,48	263.874,48	89.602,76	89.602,76
Araruama/RJ	RJ	0,000811452849	8.083.455,24	7.282.915,27	-7.860.540,00	63.245,03	63.245,03	63.245,03	26.879,14	26.879,14	9.486,75	9.486,75
Armação dos Búzios/RJ	RJ	0,003076519647	30.583.152,04	27.622.712,27	-2.960.439,77	239.876,37	239.876,37	239.876,37	101.947,46	101.947,46	35.981,46	35.981,46
Arraial do Cabo/RJ	RJ	0,001862826205	18.518.034,53	16.725.494,44	-1.792.540,09	145.244,64	145.244,64	145.244,64	61.728,97	61.728,97	21.786,70	21.786,70
Barra do Piraí/RJ	RJ	0,00353432942	35.125.248,42	31.725.135,11	-3.400.113,31	275.501,92	275.501,92	275.501,92	117.088,32	117.088,32	41.325,29	41.325,29
Barra Mansa/RJ	RJ	0,008114010191	80.659.978,09	72.852.116,87	-7.807.861,22	632.649,74	632.649,74	632.649,74	268.876,14	268.876,14	94.897,46	94.897,46
Belmonte/RJ	RJ	0,015628249339	153.357.735,52	140.319.154,22	-15.038.581,30	1.218.535,30	1.218.535,30	1.218.535,30	517.877,50	517.877,50	182.780,29	182.780,29
Bom Jardim/RJ	RJ	0,001033254323	10.271.403,30	9.277.134,60	-994.268,70	80.562,89	80.562,89	80.562,89	34.239,23	34.239,23	12.084,43	12.084,43
Bom Jesus do Itabapoana/RJ	RJ	0,001640082374	16.303.776,46	14.725.575,88	-1.578.200,58	127.877,30	127.877,30	127.877,30	54.347,85	54.347,85	19.181,59	19.181,59
Cabo Frio/RJ	RJ	0,012834719466	127.587.736,09	115.337.282,24	-12.350.453,85	1.000.723,65	1.000.723,65	1.000.723,65	425.307,55	425.307,55	150.108,55	150.108,55
Cachoeiras de Macacu/RJ	RJ	0,002821029803	28.043.371,49	25.328.781,71	-2.714.589,78	219.955,82	219.955,82	219.955,82	93.481,22	93.481,22	32.993,37	32.993,37
Cambúcio/RJ	RJ	0,000598968262	5.954.240,35	5.377.871,71	-576.368,64	46.701,58	46.701,58	46.701,58	19.848,17	19.848,17	7.005,24	7.005,24
Cantagalo/RJ	RJ	0,000897584268	8.922.730,65	8.059.013,05	-863.717,60	69.984,69	69.984,69	69.984,69	29.743,49	29.743,49	10.497,70	10.497,70
Carapebus/RJ	RJ	0,000973456444	9.676.962,88	8.740.235,83	-936.727,05	75.900,44	75.900,44	75.900,44	32.237,69	32.237,69	11.385,07	11.385,07
Cardoso Moreira/RJ	RJ	0,000812040339	8.071.992,33	7.290.623,94	-781.366,39	63.311,99	63.311,99	63.311,99	26.907,60	26.907,60	9.496,80	9.496,80
Carmo/RJ	RJ	0,000781983749	7.773.865,79	7.021.087,00	-752.478,79	60.971,31	60.971,31	60.971,31	25.912,81	25.912,81	9.145,70	9.145,70
Casimiro de Abreu/RJ	RJ	0,00283623980	28.194.811,82	25.465.562,66	-2.729.249,16	52.350,96	52.350,96	52.350,96	93.986,04	93.986,04	33.171,54	33.171,54
Comendador Levy Gasparian/RJ	RJ	0,000671423949	6.674.509,86	6.028.419,35	-646.090,51	221.143,63	221.143,63	221.143,63	22.249,16	22.249,16	7.852,64	7.852,64
Conceição de Macabu/RJ	RJ	0,00113215083	11.066.279,45	9.995.066,98	-1.071.212,47	86.797,43	86.797,43	86.797,43	36.888,91	36.888,91	13.019,61	13.019,61
Cordeiro/RJ	RJ	0,000930442297	9.249.366,65	8.354.030,79	-895.335,86	72.546,63	72.546,63	72.546,63	30.822,32	30.822,32	10.881,99	10.881,99
Duas Barras/RJ	RJ	0,00074309525	7.386.984,65	6.671.926,80	-715.057,85	57.939,19	57.939,19	57.939,19	24.624,16	24.624,16	8.650,88	8.650,88
Duque de Caxias/RJ	RJ	0,029784609840	296.083.662,64	267.422.854,62	-28.660.808,02	2.322.307,24	2.322.307,24	2.322.307,24	986.980,58	986.980,58	348.346,09	348.346,09
Engenheiro Paulo de Frontin/RJ	RJ	0,000747094754	7.426.143,85	6.707.295,39	-718.848,46	58.246,33	58.246,33	58.246,33	24.754,29	24.754,29	8.736,95	8.736,95
Guapimirim/RJ	RJ	0,003613235168	33.935.254,06	30.650.331,84	-3.284.922,22	266.168,30	266.168,30	266.168,30	113.121,53	113.121,53	39.925,25	39.925,25
Iguaba Grande/RJ	RJ	0,001852707426	18.417.445,49	16.634.642,40	-1.782.803,09	144.455,68	144.455,68	144.455,68	61.393,66	61.393,66	21.668,35	21.668,35
Itaboraí/RJ	RJ	0,012173563651	121.015.299,99	109.301.055,95	-11.714.244,04	638.523,28	638.523,28	638.523,28	403.398,65	403.398,65	142.375,99	142.375,99
Itaguaí/RJ	RJ	0,008189340956	81.408.828,25	73.528.478,57	-7.880.349,68	46.941,76	46.941,76	46.941,76	271.372,39	271.372,39	95.778,49	95.778,49
Italva/RJ	RJ	0,000607048702	5.984.862,47	5.405.529,62	-579.332,85	63.885,52	63.885,52	63.885,52	19.950,25	19.950,25	7.041,26	7.041,26
Itaocara/RJ	RJ	0,000819359756	8.145.114,24	7.356.669,67	-788.444,57	63.885,52	63.885,52	63.885,52	27.151,34	27.151,34	9.582,83	9.582,83
Itaperuna/RJ	RJ	0,004025145876	40.013.282,03	36.140.008,56	-3.873.273,47	313.840,80	313.840,80	313.840,80	133.382,34	133.382,34	47.076,12	47.076,12
Italva/RJ	RJ	0,002119268185	21.067.280,09	19.027.973,82	-2.039.306,27	165.239,43	165.239,43	165.239,43	70.226,76	70.226,76	24.785,92	24.785,92
Japeri/RJ	RJ	0,000381377167	3.791.204,74	3.424.217,28	-366.997,46	29.735,99	29.735,99	29.735,99	186.368,54	186.368,54	65.777,13	65.777,13
Laje do Muriaé/RJ	RJ	0,00524137045	52.413.704,50	46.225.543,50	-6.188.160,00	1.269.826,54	1.269.826,54	1.269.826,54	539.676,28	539.676,28	190.473,98	190.473,98
Macaé/RJ	RJ	0,016286082013	161.897.136,85	146.225.543,50	-15.671.593,35	29.415,75	29.415,75	29.415,75	12.501,69	12.501,69	4.412,36	4.412,36
Macuco/RJ	RJ	0,000377269513	3.750.375,24	3.387.340,07	-363.035,17	237.959,28	237.959,28	237.959,28	518.266,63	518.266,63	182.917,64	182.917,64
Magé/RJ	RJ	0,015639992351	156.399.923,51	135.474.470,78	-20.925.452,73	697.810,40	697.810,40	697.810,40	101.132,70	101.132,70	35.693,89	35.693,89
Mangaratiba/RJ	RJ	0,003051932133	3.051.932,13	2.740.951,80	-310.980,33	237.959,28	237.959,28	237.959,28	121.501,69	121.501,69	41.236,36	41.236,36
Maricá/RJ	RJ	0,008349724285	83.497.242,85	80.355.624,93	-3.141.617,92	697.810,40	697.810,40	697.810,40	296.569,42	296.569,42	104.671,56	104.671,56
Mendes/RJ	RJ	0,000959865169	9.598.577,99	8.618.205,77	-933.648,59	74.840,73	74.840,73	74.840,73	31.807,31	31.807,31	11.226,11	11.226,11
Misquitos/RJ	RJ	0,005357762979	53.577.629,79	48.104.989,46	-5.155.609,72	417.745,02	417.745,02	417.745,02	177.541,63	177.541,63	62.661,75	62.661,75
Miguel Pereira/RJ	RJ	0,001484510809	14.845.108,09	14.572.266,32	-1.428.408,86	115.747,37	115.747,37	115.747,37	49.192,63	49.192,63	17.362,11	17.362,11
Miracema/RJ	RJ	0,001587434851	15.874.348,51	14.252.877,01	-1.572.539,46	123.772,37	123.772,37	123.772,37	52.603,26	52.603,26	18.565,85	18.565,85






# Reestimativa Fund 2020

## Portaria nº 3, de 25 de novembro de 2020

Municípios		UF	Coef. de Distribuição (Port. 3/2020)	Receita Total do Fundeb 2020				Compl. União ao Fundeb 2020					
Estimativa Total Receita Fundeb 2020 (Imp. Comp.)	Estimativa Total Receita Fundeb 2020 (Imp. Comp.)	Diferença Compl. União ao Fundeb 2020	Compl. União ao Fundeb 2020 (Parceira/Mês)	Nov e Dez Port. 4/2020 (Parceira/Mês)	Nov e Dez Port. 3/2020 (Parceira/Mês)	Nov e Dez Port. 3/2020 (Parceira/Mês)	Nov e Dez Port. 3/2020 (Parceira/Mês)	Nov e Dez Port. 3/2020 (Parceira/Mês)	Nov e Dez Port. 3/2020 (Parceira/Mês)	Nov e Dez Port. 3/2020 (Parceira/Mês)	Nov e Dez Port. 3/2020 (Parceira/Mês)	Nov e Dez Port. 3/2020 (Parceira/Mês)	Nov e Dez Port. 3/2020 (Parceira/Mês)
6.484.838,27	5.857.107,91	-527.730,36	-	50.863,28	50.863,28	50.863,28	50.863,28	50.863,28	50.863,28	50.863,28	50.863,28	50.863,28	50.863,28
45.850.415,95	41.412.109,71	-4.438.306,24	-	359.623,87	359.623,87	359.623,87	359.623,87	359.623,87	359.623,87	359.623,87	359.623,87	359.623,87	359.623,87
118.269.330,46	106.820.895,43	-11.448.435,03	-	927.633,52	927.633,52	927.633,52	927.633,52	927.633,52	927.633,52	927.633,52	927.633,52	927.633,52	927.633,52
7.413.669,63	66.307.248,85	-7.106.420,85	-	575.813,93	575.813,93	575.813,93	575.813,93	575.813,93	575.813,93	575.813,93	575.813,93	575.813,93	575.813,93
248.561.835,45	224.501.125,73	-24.060.709,67	-	1.949.573,79	1.949.573,79	1.949.573,79	1.949.573,79	1.949.573,79	1.949.573,79	1.949.573,79	1.949.573,79	1.949.573,79	1.949.573,79
20.965.907,22	18.934.607,41	-2.029.299,81	-	164.428,64	164.428,64	164.428,64	164.428,64	164.428,64	164.428,64	164.428,64	164.428,64	164.428,64	164.428,64
25.070.055,89	22.648.282,15	-2.421.773,74	-	196.634,87	196.634,87	196.634,87	196.634,87	196.634,87	196.634,87	196.634,87	196.634,87	196.634,87	196.634,87
23.535.794,60	21.257.336,88	-2.278.257,72	-	184.601,02	184.601,02	184.601,02	184.601,02	184.601,02	184.601,02	184.601,02	184.601,02	184.601,02	184.601,02
15.363.216,51	15.363.216,51	-1.646.539,14	-	133.414,58	133.414,58	133.414,58	133.414,58	133.414,58	133.414,58	133.414,58	133.414,58	133.414,58	133.414,58
140.726.647,48	140.726.647,48	-15.082.524,03	-	1.222.073,98	1.222.073,98	1.222.073,98	1.222.073,98	1.222.073,98	1.222.073,98	1.222.073,98	1.222.073,98	1.222.073,98	1.222.073,98
14.927.265,52	13.482.310,78	-1.444.954,74	-	117.080,75	117.080,75	117.080,75	117.080,75	117.080,75	117.080,75	117.080,75	117.080,75	117.080,75	117.080,75
18.159.848,46	16.401.980,68	-1.757.867,78	-	142.435,24	142.435,24	142.435,24	142.435,24	142.435,24	142.435,24	142.435,24	142.435,24	142.435,24	142.435,24
9.227.281,60	8.334.083,57	-893.198,03	-	72.373,41	72.373,41	72.373,41	72.373,41	72.373,41	72.373,41	72.373,41	72.373,41	72.373,41	72.373,41
13.951.811,62	12.601.280,33	-1.350.531,09	-	109.429,86	109.429,86	109.429,86	109.429,86	109.429,86	109.429,86	109.429,86	109.429,86	109.429,86	109.429,86
9.710.740,02	8.770.743,35	-939.996,67	-	76.165,37	76.165,37	76.165,37	76.165,37	76.165,37	76.165,37	76.165,37	76.165,37	76.165,37	76.165,37
56.759.687,40	51.265.367,01	-5.494.320,39	-	445.189,82	445.189,82	445.189,82	445.189,82	445.189,82	445.189,82	445.189,82	445.189,82	445.189,82	445.189,82
16.885.596,85	15.251.076,24	-1.634.520,61	-	132.440,75	132.440,75	132.440,75	132.440,75	132.440,75	132.440,75	132.440,75	132.440,75	132.440,75	132.440,75
56.089.058,83	52.466.055,69	-5.623.003,14	-	455.616,63	455.616,63	455.616,63	455.616,63	455.616,63	455.616,63	455.616,63	455.616,63	455.616,63	455.616,63
33.254.143,75	30.035.152,80	-3.218.990,95	-	260.826,07	260.826,07	260.826,07	260.826,07	260.826,07	260.826,07	260.826,07	260.826,07	260.826,07	260.826,07
10.240.595,58	9.249.309,06	-991.286,52	-	80.321,25	80.321,25	80.321,25	80.321,25	80.321,25	80.321,25	80.321,25	80.321,25	80.321,25	80.321,25
7.299.201,22	6.592.640,78	-706.560,44	-	57.250,67	57.250,67	57.250,67	57.250,67	57.250,67	57.250,67	57.250,67	57.250,67	57.250,67	57.250,67
88.030.445,35	79.509.125,16	-8.521.320,19	-	690.459,37	690.459,37	690.459,37	690.459,37	690.459,37	690.459,37	690.459,37	690.459,37	690.459,37	690.459,37
2.759.780.657,62	2.492.634.733,75	-267.145.923,87	-	21.646.106,85	21.646.106,85	21.646.106,85	21.646.106,85	21.646.106,85	21.646.106,85	21.646.106,85	21.646.106,85	21.646.106,85	21.646.106,85
6.075.038,55	5.485.994,74	-588.063,81	-	47.649,21	47.649,21	47.649,21	47.649,21	47.649,21	47.649,21	47.649,21	47.649,21	47.649,21	47.649,21
21.639.449,85	19.544.757,94	-2.094.692,14	-	169.727,20	169.727,20	169.727,20	169.727,20	169.727,20	169.727,20	169.727,20	169.727,20	169.727,20	169.727,20
17.382.471,64	15.899.804,93	-1.682.612,71	-	136.337,53	136.337,53	136.337,53	136.337,53	136.337,53	136.337,53	136.337,53	136.337,53	136.337,53	136.337,53
36.771.368,50	33.217.321,44	-3.560.037,06	-	288.460,11	288.460,11	288.460,11	288.460,11	288.460,11	288.460,11	288.460,11	288.460,11	288.460,11	288.460,11
169.036.546,25	152.673.860,26	-16.362.685,99	-	1.325.823,90	1.325.823,90	1.325.823,90	1.325.823,90	1.325.823,90	1.325.823,90	1.325.823,90	1.325.823,90	1.325.823,90	1.325.823,90
32.591.406,72	29.436.568,52	-3.154.838,20	-	255.627,95	255.627,95	255.627,95	255.627,95	255.627,95	255.627,95	255.627,95	255.627,95	255.627,95	255.627,95
100.947.971,48	91.176.248,70	-9.771.722,78	-	791.776,90	791.776,90	791.776,90	791.776,90	791.776,90	791.776,90	791.776,90	791.776,90	791.776,90	791.776,90
3.099.330,30	2.799.316,07	-300.014,23	-	24.309,34	24.309,34	24.309,34	24.309,34	24.309,34	24.309,34	24.309,34	24.309,34	24.309,34	24.309,34
13.644.105,66	12.323.360,40	-1.320.745,26	-	107.016,39	107.016,39	107.016,39	107.016,39	107.016,39	107.016,39	107.016,39	107.016,39	107.016,39	107.016,39
51.150.270,74	46.198.940,17	-4.951.330,57	-	401.192,84	401.192,84	401.192,84	401.192,84	401.192,84	401.192,84	401.192,84	401.192,84	401.192,84	401.192,84
4.288.996,71	3.873.281,22	-415.715,49	-	33.635,68	33.635,68	33.635,68	33.635,68	33.635,68	33.635,68	33.635,68	33.635,68	33.635,68	33.635,68
10.189.929,89	9.203.547,75	-986.382,10	-	79.923,86	79.923,86	79.923,86	79.923,86	79.923,86	79.923,86	79.923,86	79.923,86	79.923,86	79.923,86
61.948.931,37	55.952.283,76	-5.996.637,61	-	485.891,22	485.891,22	485.891,22	485.891,22	485.891,22	485.891,22	485.891,22	485.891,22	485.891,22	485.891,22
54.757.557,15	49.457.042,36	-5.300.514,79	-	429.486,28	429.486,28	429.486,28	429.486,28	429.486,28	429.486,28	429.486,28	429.486,28	429.486,28	429.486,28
17.378.334,69	15.696.117,21	-1.682.217,48	-	136.305,50	136.305,50	136.305,50	136.305,50	136.305,50	136.305,50	136.305,50	136.305,50	136.305,50	136.305,50
8.781.312,10	7.931.283,78	-850.028,32	-	68.875,48	68.875,48	68.875,48	68.875,48	68.875,48	68.875,48	68.875,48	68.875,48	68.875,48	68.875,48
21.633.696,62	19.539.561,40	-2.094.135,22	-	169.682,08	169.682,08	169.682,08	169.682,08	169.682,08	169.682,08	169.682,08	169.682,08	169.682,08	169.682,08
88.653.466,41	80.071.837,97	-8.581.628,44	-	695.345,99	695.345,99	695.345,99	695.345,99	695.345,99	695.345,99	695.345,99	695.345,99	695.345,99	695.345,99
5.832.123,02	5.267.575,30	-564.547,72	-	45.743,77	45.743,77	45.743,77	45.743,77	45.743,77	45.743,77	45.743,77	45.743,77	45.743,77	45.743,77
39.955.935,14	36.088.212,84	-3.867.722,30	-	313.391,01	313.391,01	313.391,01	313.391,01	313.391,01	313.391,01	313.391,01	313.391,01	313.391,01	313.391,01
38.918.865,82	35.151.531,50	-3.767.334,32	-	305.256,84	305.256,84	305.256,84	305.256,84	305.256,84	305.256,84	305.256,84	305.256,84	305.256,84	305.256,84
6.296.636,97	5.687.305,08	-609.331,89	-	49.388,71	49.388,71	49.388,71	49.388,71	49.388,71	49.388,71	49.388,71	49.388,71	49.388,71	49.388,71





CONFEDERAÇÃO NACIONAL DE MUNICÍPIOS

**Reestimativa Funr 2020**  
**Portaria nº 3, de 25 de novembro de 2020**

Municípios	UF	Coef. de Distribuição (Part. 3/2020)	Receita Total do Fundeb 2020			Complém. União ao Fundeb 2020								
			Estimativa Total Receita Fundeb 2020 (Imp. + simpl.) (Port. 4/19 ou 2/20)	Estimativa Total Receita Fundeb 2020 (Imp. + simpl.) (Port. 3/2020)	Diferença de Estimativa de Receita Fundeb 2020	Complém. União ao Fundeb 2020 (Port. 04/2019)	Complém. União ao Fundeb 2020 (Port. 3/2020)	Diferença Complém. União ao Fundeb 2020	Comp. União 2020 Nov e Dez (Port. 4/2020) (Parcela 5/665)	Comp. União 2020 Nov e Dez (Port. 3/2020) (Parcela 6/65)	Complém. União 15% Integralização Jan/2021 (Port. 2/2019)	Complém. União 15% Integralização Jan/2022 (Port. 3/2020)		
Vassouras/RJ	RJ	0,001572424706	15.631.203,23	14.118.107,54	-1.513.095,69	-	122.602,02	-	122.602,02	-	52.105,86	-	-	18.390,30
Volta Redonda/RJ	RJ	0,014921054945	148.327.637,83	133.969.567,83	-14.358.070,00	-	1.163.395,32	-	1.163.395,32	-	494.443,01	-	-	174.509,30
Governo do Estado/RJ	RJ	0,293074985592	2.913.407.964,73	2.631.390.964,45	-282.017.000,28	-	22.851.069,68	-	22.851.069,68	-	9.711.704,61	-	-	3.427.660,45
Total Geral/RJ	RJ	1,00000000000000	9.940.827.807,52	8.978.958.709,69	-962.289.097,83	-	77.970.044,54	-	77.970.044,54	-	33.137.268,93	-	-	11.695.506,65



# DIÁRIO OFICIAL DA UNIÃO

Publicado em 26/11/2020 | Edição: 226-B | Seção: 1 - Extra B | Página: 1  
Órgão: Ministério da Educação/Gabinete do Ministro



## PORTARIA INTERMINISTERIAL Nº 3, DE 25 DE NOVEMBRO DE 2020

Altera parâmetros operacionais do Fundo de Manutenção e Desenvolvimento da Educação Básica e de Valorização dos Profissionais da Educação - Fundeb, para o exercício de 2020.

O MINISTRO DE ESTADO DA EDUCAÇÃO e o MINISTRO DE ESTADO DA ECONOMIA, no uso das atribuições que lhes confere o art. 87, parágrafo único, incisos II e IV, da Constituição, e tendo em vista o disposto no art. 15 da Lei nº 11.494, de 20 de junho de 2007, no art. 7º do Decreto nº 6.253, de 13 de novembro de 2007, e no Processo nº 23034.040276/2019-57, resolvem:

Art. 1º A Portaria Interministerial MEC/ME nº 4, de 27 de dezembro de 2019, do Ministério da Educação - MEC e do Ministério da Economia - ME, passa a vigorar com as seguintes alterações:

Art. 2º O valor anual mínimo nacional por aluno, na forma prevista no art. 4º, §§ 1º e 2º, e no art. 15, inciso IV, da Lei nº 11.494, de 2007, fica definido em R\$ 3.349,56 (três mil, trezentos e quarenta e nove reais e cinquenta e seis centavos), para o exercício....." (NR)

Art. 2º Os Anexos I e II das Portarias Interministeriais MEC/ME nº 4, de 27 de dezembro de 2019, e nº 2, 10 de agosto de 2020, respectivamente, passam a vigorar na forma dos Anexos I e II desta Portaria.

Art. 3º Esta Portaria entra em vigor na data de sua publicação, por força do disposto no § 1º do art. 6º da Lei nº 11.494, de 2007, com efeitos financeiros a contar de 1º de janeiro de 2020, e os acertos decorrentes das alterações ora estabelecidas devem ser realizados pelo Banco do Brasil S/A, no prazo de trinta dias, a contar da publicação desta Portaria.

**MILTON RIBEIRO**  
Ministro de Estado da Educação

**PAULO GUEDES**  
Ministro de Estado da Economia

ANEXO I														
Valor anual por aluno estimado, no âmbito do Distrito Federal e dos Estados, e estimativa de receita do Fundo de Manutenção e Desenvolvimento da Educação Básica e de Valorização dos Profissionais da Educação - 2020														
Valor anual por aluno estimado, por etapas, modalidades e tipos de estabelecimentos de ensino da educação básica (Art. 15, III, da Lei nº 11.494/2007) - R\$1,00														
UF	ENSINO PÚBLICO													
	EDUCAÇÃO INFANTIL				ENSINO FUNDAMENTAL					ENSINO MÉDIO			AEE	
	CRECHE INTEGRAL	PRÉ-ESCOLA INTEGRAL	CRECHE PARCIAL	PRÉ-ESCOLA PARCIAL	SÉR. INICIAIS URBANA	SÉR. INICIAIS RURAL	SÉR. FINAIS URBANA	SÉR. FINAIS RURAL	TEMPO INTEGRAL	URBANO	RURAL	TEMPO INTEGRAL	INT. ED. PROFISSIONAL	
AC	4.752,93	4.752,93	4.387,32	4.021,71	3.656,10	4.204,52	4.021,71	4.387,32	4.752,93	4.570,13	4.752,93	4.752,93	4.752,93	4.387,32
AL	4.354,43	4.354,43	4.019,48	3.684,52	3.349,56	3.852,00	3.684,52	4.019,48	4.354,43	4.186,95	4.354,43	4.354,43	4.354,43	4.019,48
AM	4.354,43	4.354,43	4.019,48	3.684,52	3.349,56	3.852,00	3.684,52	4.019,48	4.354,43	4.186,95	4.354,43	4.354,43	4.354,43	4.019,48
AP	5.463,96	5.463,96	5.043,66	4.623,35	4.203,05	4.833,50	4.623,35	5.043,66	5.463,96	5.253,81	5.463,96	5.463,96	5.463,96	5.043,66
BA	4.354,43	4.354,43	4.019,48	3.684,52	3.349,56	3.852,00	3.684,52	4.019,48	4.354,43	4.186,95	4.354,43	4.354,43	4.354,43	4.019,48
CE	4.354,43	4.354,43	4.019,48	3.684,52	3.349,56	3.852,00	3.684,52	4.019,48	4.354,43	4.186,95	4.354,43	4.354,43	4.354,43	4.019,48
DF	5.254,73	5.254,73	4.850,52	4.446,31	4.042,10	4.648,41	4.446,31	4.850,52	5.254,73	5.052,62	5.254,73	5.254,73	5.254,73	4.850,52
ES	4.728,28	4.728,28	4.364,57	4.000,86	3.637,14	4.182,71	4.000,86	4.364,57	4.728,28	4.546,43	4.728,28	4.728,28	4.728,28	4.364,57
GO	4.943,86	4.943,86	4.563,56	4.183,26	3.802,97	4.373,41	4.183,26	4.563,56	4.943,86	4.753,71	4.943,86	4.943,86	4.943,86	4.563,56
MA	4.354,43	4.354,43	4.019,48	3.684,52	3.349,56	3.852,00	3.684,52	4.019,48	4.354,43	4.186,95	4.354,43	4.354,43	4.354,43	4.019,48
MG	4.724,90	4.724,90	4.361,44	3.997,99	3.634,53	4.179,71	3.997,99	4.361,44	4.724,90	4.543,17	4.724,90	4.724,90	4.724,90	4.361,44
MS	5.252,00	5.252,00	4.848,00	4.444,00	4.040,00	4.646,00	4.444,00	4.848,00	5.252,00	5.050,00	5.252,00	5.252,00	5.252,00	4.848,00
MT	5.158,44	5.158,44	4.761,64	4.364,84	3.968,03	4.563,24	4.364,84	4.761,64	5.158,44	4.960,04	5.158,44	5.158,44	5.158,44	4.761,64
PA	4.354,43	4.354,43	4.019,48	3.684,52	3.349,56	3.852,00	3.684,52	4.019,48	4.354,43	4.186,95	4.354,43	4.354,43	4.354,43	4.019,48
PB	4.354,43	4.354,43	4.019,48	3.684,52	3.349,56	3.852,00	3.684,52	4.019,48	4.354,43	4.186,95	4.354,43	4.354,43	4.354,43	4.019,48
PE	4.354,43	4.354,43	4.019,48	3.684,52	3.349,56	3.852,00	3.684,52	4.019,48	4.354,43	4.186,95	4.354,43	4.354,43	4.354,43	4.019,48
PI	4.399,75	4.399,75	4.061,30	3.722,86	3.349,56	3.852,00	3.684,52	4.019,48	4.354,43	4.230,53	4.399,75	4.399,75	4.399,75	4.061,30
PR	4.783,03	4.783,03	4.415,11	4.047,18	3.679,26	4.231,14	4.047,18	4.415,11	4.783,03	4.599,07	4.783,03	4.783,03	4.783,03	4.415,11
RJ	4.354,43	4.354,43	4.019,48	3.684,52	3.349,56	3.852,00	3.684,52	4.019,48	4.354,43	4.186,95	4.354,43	4.354,43	4.354,43	4.019,48
RN	4.407,96	4.407,96	4.068,89	3.729,81	3.390,74	3.899,35	3.729,81	4.068,89	4.407,96	4.238,42	4.407,96	4.407,96	4.407,96	4.068,89
RO	5.123,22	5.123,22	4.729,13	4.335,03	3.940,94	4.532,08	4.335,03	4.729,13	5.123,22	4.926,18	5.123,22	5.123,22	5.123,22	4.729,13
RR	6.252,14	6.252,14	5.771,21	5.290,27	4.809,34	5.530,74	5.290,27	5.771,21	6.252,14	6.011,67	6.252,14	6.252,14	6.252,14	5.771,21
RS	5.911,22	5.911,22	5.456,51	5.001,80	4.547,09	5.229,15	5.001,80	5.456,51	5.911,22	5.683,86	5.911,22	5.911,22	5.911,22	5.456,51
SC	5.266,44	5.266,44	4.861,33	4.456,22	4.051,11	4.658,77	4.456,22	4.861,33	5.266,44	5.063,88	5.266,44	5.266,44	5.266,44	4.861,33
SE	4.911,04	4.911,04	4.533,27	4.155,50	3.777,72	4.344,38	4.155,50	4.533,27	4.911,04	4.722,15	4.911,04	4.911,04	4.911,04	4.533,27
SP	5.337,01	5.337,01	4.926,47	4.515,93	4.105,39	4.721,20	4.515,93	4.926,47	5.337,01	5.131,74	5.337,01	5.337,01	5.337,01	4.926,47
TO	5.513,20	5.513,20	5.089,11	4.665,01	4.240,92	4.877,06	4.665,01	5.089,11	5.513,20	5.301,15	5.513,20	5.513,20	5.513,20	5.089,11
BR														

UF	ENSINO PÚBLICO													Estim (Art. 15, III, da Lei nº 11.494/2007) - R\$ 1,00
	INSTITUIÇÕES CONVENIADAS													
EDUCAÇÃO	EJA			CRECHE INTEGRAL	CRECHE PARCIAL	PRÉ-ESCOLA INTEGRAL	PRÉ-ESCOLA PARCIAL	FORMAÇÃO POR ALTERNÂNCIA						
	ESPECIAL	INDÍC./QUIL.	AV. PROCES.					INT. ED. PROFISSIONAL	ENSINO FUND. SÉR. FINAIS RURAL	ENSINO MÉDIO RURAL	ENSINO MÉDIO INT. ED. PROFISS.	EDUC. INDÍC./QUIL.	EJA - AV. NO PROCES.	EJA - INT. ED. DE NÍVEL MÉDIO
AC	4.387,32	4.387,32	2.924,88	4.387,32	4.021,71	2.924,88	4.752,93	4.021,71	4.752,93	4.752,93	4.387,32	2.924,88	4.387,32	1.019
AL	4.019,48	4.019,48	2.679,65	4.019,48	3.684,52	2.679,65	4.354,43	3.684,52	4.354,43	4.354,43	4.019,48	2.679,65	4.019,48	2.102
AM	4.019,48	4.019,48	2.679,65	4.019,48	3.684,52	2.679,65	4.354,43	3.684,52	4.354,43	4.354,43	4.019,48	2.679,65	4.019,48	2.986
AP	5.043,66	5.043,66	3.362,44	5.043,66	4.623,35	3.362,44	5.463,96	4.623,35	5.463,96	5.463,96	5.043,66	3.362,44	5.043,66	907,3
BA	4.019,48	4.019,48	2.679,65	4.019,48	3.684,52	2.679,65	4.354,43	3.684,52	4.354,43	4.354,43	4.019,48	2.679,65	4.019,48	8.47C
CE	4.019,48	4.019,48	2.679,65	4.019,48	3.684,52	2.679,65	4.354,43	3.684,52	4.354,43	4.354,43	4.019,48	2.679,65	4.019,48	4.90C
DF	4.850,52	4.850,52	3.233,68	4.850,52	4.446,31	3.233,68	5.254,73	4.446,31	5.254,73	5.254,73	4.850,52	3.233,68	4.850,52	2.07C
ES	4.364,57	4.364,57	2.909,71	4.364,57	4.000,86	2.909,71	4.728,28	4.000,86	4.728,28	4.728,28	4.364,57	2.909,71	4.364,57	3.03C

GO	4.563,56	4.563,56	3.042,37	4.563,56	4.183,26	3.042,37	4.943,86	4.183,26	4.943,86	4.943,86	4.943,86	4.563,56	3.042,37	4.563,56	4.990,00
MA	4.019,48	4.019,48	2.679,65	4.019,48	3.684,52	2.679,65	4.354,43	3.684,52	4.354,43	4.354,43	4.354,43	4.019,48	2.679,65	4.019,48	3.672,00
MG	4.361,44	4.361,44	2.907,63	4.361,44	3.997,99	2.907,63	4.724,90	3.997,99	4.724,90	4.724,90	4.724,90	4.361,44	2.907,63	4.361,44	14.800,00
MS	4.848,00	4.848,00	3.232,00	4.848,00	4.444,00	3.232,00	5.252,00	4.444,00	5.252,00	5.252,00	5.252,00	4.848,00	3.232,00	4.848,00	2.687,00
MT	4.761,64	4.761,64	3.174,43	4.761,64	4.364,84	3.174,43	5.158,44	4.364,84	5.158,44	5.158,44	5.158,44	4.761,64	3.174,43	4.761,64	3.372,00
PA	4.019,48	4.019,48	2.679,65	4.019,48	3.684,52	2.679,65	4.354,43	3.684,52	4.354,43	4.354,43	4.354,43	4.019,48	2.679,65	4.019,48	4.472,00
PB	4.019,48	4.019,48	2.679,65	4.019,48	3.684,52	2.679,65	4.354,43	3.684,52	4.354,43	4.354,43	4.354,43	4.019,48	2.679,65	4.019,48	2.675,00
PE	4.019,48	4.019,48	2.679,65	4.019,48	3.684,52	2.679,65	4.354,43	3.684,52	4.354,43	4.354,43	4.354,43	4.019,48	2.679,65	4.019,48	5.735,00
PI	4.061,30	4.061,30	2.596,47	3.894,70	3.722,86	2.707,54	4.399,75	3.722,86	4.399,75	4.399,75	4.399,75	4.061,30	2.596,47	3.894,70	2.227,00
PR	4.415,11	4.415,11	2.943,40	4.415,11	4.047,18	2.943,40	4.783,03	4.047,18	4.783,03	4.783,03	4.783,03	4.415,11	2.943,40	4.415,11	8.800,00
RJ	4.019,48	4.019,48	2.679,65	4.019,48	3.684,52	2.679,65	4.354,43	3.684,52	4.354,43	4.354,43	4.354,43	4.019,48	2.679,65	4.019,48	8.900,00
RN	4.068,89	4.068,89	2.712,59	4.068,89	3.729,81	2.712,59	4.407,96	3.729,81	4.407,96	4.407,96	4.407,96	4.068,89	2.712,59	4.068,89	2.392,00
RO	4.729,13	4.729,13	3.152,75	4.729,13	4.335,03	3.152,75	5.123,22	4.335,03	5.123,22	5.123,22	5.123,22	4.729,13	3.152,75	4.729,13	1.575,00
RR	5.771,21	5.771,21	3.847,47	5.771,21	5.290,27	3.847,47	6.252,14	5.290,27	6.252,14	6.252,14	6.252,14	5.771,21	3.847,47	5.771,21	793,00
RS	5.456,51	5.456,51	3.637,67	5.456,51	5.001,80	3.637,67	5.911,22	5.001,80	5.911,22	5.911,22	5.911,22	5.456,51	3.637,67	5.456,51	9.522,00
SC	4.861,33	4.861,33	3.240,88	4.861,33	4.456,22	3.240,88	5.266,44	4.456,22	5.266,44	5.266,44	5.266,44	4.861,33	3.240,88	4.861,33	6.090,00
SE	4.533,27	4.533,27	3.022,18	4.533,27	4.155,50	3.022,18	4.911,04	4.155,50	4.911,04	4.911,04	4.911,04	4.533,27	3.022,18	4.533,27	1.760,00
SP	4.926,47	4.926,47	3.284,32	4.926,47	4.515,93	3.284,32	5.337,01	4.515,93	5.337,01	5.337,01	5.337,01	4.926,47	3.284,32	4.926,47	35.910,00
TO	5.089,11	5.089,11	3.392,74	5.089,11	4.665,01	3.392,74	5.513,20	4.665,01	5.513,20	5.513,20	5.513,20	5.089,11	3.392,74	5.089,11	1.721,00
BR															1476,00

(\*) 90% do total anual (art. 4º, § 2º, da Lei 11.494/2007)

ANEXO II

CRONOGRAMA DE REPASSES DA COMPLEMENTAÇÃO DA UNIÃO AO FUNDEB 2020 (Art. 6º, § 1º, da Lei nº 11.494/2007, Art. 4º da Lei nº 11.738/2008)

MESES	REPASSE	ESTADOS								
		ALAGOAS	AMAZONAS	BAHIA	CEARÁ	MARANHÃO	PARÁ	PARAÍBA	PERNAMBUCO	PIAUÍ
JAN	Comp. da União	36.676.734,12	89.213.438,31	170.488.532,89	124.289.478,59	229.274.796,33	264.265.074,45	9.397.378,75	39.249,50	4.361,00
	Comp. ao Piso	4.075.192,68	9.912.604,26	18.943.170,32	13.809.942,07	25.474.977,37	29.362.786,05	1.044.153,19	4.361,00	4.361,00
FEV	Comp. da União	36.676.734,12	89.213.438,31	170.488.532,89	124.289.478,59	229.274.796,33	264.265.074,45	9.397.378,75	39.249,50	4.361,00
	Comp. ao Piso	4.075.192,68	9.912.604,26	18.943.170,32	13.809.942,07	25.474.977,37	29.362.786,05	1.044.153,19	4.361,00	4.361,00
MAR	Comp. da União	36.676.734,12	89.213.438,31	170.488.532,89	124.289.478,59	229.274.796,33	264.265.074,45	9.397.378,75	39.249,50	4.361,00
	Comp. ao Piso	4.075.192,68	9.912.604,26	18.943.170,32	13.809.942,07	25.474.977,37	29.362.786,05	1.044.153,19	4.361,00	4.361,00
ABR	Comp. da União	36.676.734,12	89.213.438,31	170.488.532,89	124.289.478,59	229.274.796,33	264.265.074,45	9.397.378,75	39.249,50	4.361,00
	Comp. ao Piso	4.075.192,68	9.912.604,26	18.943.170,32	13.809.942,07	25.474.977,37	29.362.786,05	1.044.153,19	4.361,00	4.361,00
MAI	Comp. da União	36.676.734,12	89.213.438,31	170.488.532,89	124.289.478,59	229.274.796,33	264.265.074,45	9.397.378,75	39.249,50	4.361,00
	Comp. ao Piso	4.075.192,68	9.912.604,26	18.943.170,32	13.809.942,07	25.474.977,37	29.362.786,05	1.044.153,19	4.361,00	4.361,00
JUN	Comp. da União	36.676.734,12	89.213.438,31	170.488.532,89	124.289.478,59	229.274.796,33	264.265.074,45	9.397.378,75	39.249,50	4.361,00
	Comp. ao Piso	4.075.192,68	9.912.604,26	18.943.170,32	13.809.942,07	25.474.977,37	29.362.786,05	1.044.153,19	4.361,00	4.361,00
JUL	Comp. da União	36.676.734,12	89.213.438,31	170.488.532,89	124.289.478,59	229.274.796,33	264.265.074,45	9.397.378,75	39.249,50	4.361,00
	Comp. ao Piso	4.075.192,68	9.912.604,26	18.943.170,32	13.809.942,07	25.474.977,37	29.362.786,05	1.044.153,19	4.361,00	4.361,00
AGO	Comp. da União	36.676.734,12	89.213.438,31	170.488.532,89	124.289.478,59	229.274.796,33	264.265.074,45	9.397.378,75	39.249,50	4.361,00
	Comp. ao Piso	4.075.192,68	9.912.604,26	18.943.170,32	13.809.942,07	25.474.977,37	29.362.786,05	1.044.153,19	4.361,00	4.361,00
SET	Comp. da União	36.676.734,12	89.213.438,31	170.488.532,89	124.289.478,59	229.274.796,33	264.265.074,45	9.397.378,75	39.249,50	4.361,00
	Comp. ao Piso	4.075.192,68	9.912.604,26	18.943.170,32	13.809.942,07	25.474.977,37	29.362.786,05	1.044.153,19	4.361,00	4.361,00
OUT	Comp. da União	36.676.734,12	89.213.438,31	170.488.532,89	124.289.478,59	229.274.796,33	264.265.074,45	9.397.378,75	39.249,50	4.361,00
	Comp. ao Piso	4.075.192,68	9.912.604,26	18.943.170,32	13.809.942,07	25.474.977,37	29.362.786,05	1.044.153,19	4.361,00	4.361,00
NOV	Comp. da União	37.319.241,38	0,00	178.046.577,41	102.220.106,83	171.447.718,67	52.478.831,29	18.911.223,13	6.212,34	690.260,00
	Comp. ao Piso	4.146.582,38	0,00	19.782.953,05	11.357.789,63	19.049.746,52	5.830.981,25	2.101.247,04	690.260,00	690.260,00
DEZ	Comp. da União	37.319.241,38	0,00	178.046.577,41	102.220.106,83	171.447.718,67	52.478.831,29	18.911.223,13	6.212,34	690.260,00
	Comp. ao Piso	4.146.582,38	0,00	19.782.953,05	11.357.789,63	19.049.746,52	5.830.981,25	2.101.247,04	690.260,00	690.260,00
JAN/2021 (*)	Comp. da União	77.895.145,40	90.652.553,12	363.702.085,35	255.412.058,76	465.113.541,29	484.872.071,81	23.258.158,87	71.456,50	71.456,50
	Comp. ao Piso	8.655.016,15	10.072.505,87	40.411.342,82	28.379.117,63	51.679.282,38	53.874.674,65	2.584.239,87	7939,61	7939,61
SUBTOTAL (A)	Comp. da União	519.300.969,36	982.786.936,22	2.424.680.569,07	1.702.747.058,32	3.100.756.941,93	3.232.480.478,89	155.054.392,63	476.376,00	476.376,00
SUBTOTAL (B)	Comp. ao Piso	57.700.107,71	109.198.548,47	269.408.952,12	189.194.117,59	344.528.549,10	359.164.497,65	17.228.265,85	62.930,00	62.930,00
TOTAL GERAL (A+B)		577.001.077,07	1.091.985.484,69	2.694.089.521,19	1.891.941.175,91	3.445.285.491,03	3.591.644.976,54	172.282.658,48	529.307,00	529.307,00

(\*) Correspondente a até 15% do total de 2020 a ser distribuído automaticamente

